

القوائم المالية الموحدة

162	تقرير المراجع المستقل
172	قائمة الدخل الموحدة
173	قائمة الدخل الشامل الموحدة
174	قائمة المركز المالي الموحدة
175	قائمة التغيرات في حقوق الملكية الموحدة
176	قائمة التدفقات النقدية الموحدة
177	إيضاحات حول القوائم المالية الموحدة



دعم أمن الطاقة العالمي

معمل فرز الغاز عن الزيت 3 في حقل الظلوف البحري، الخليج العربي، المملكة العربية السعودية

بإمكان أرامكو السعودية الاستجابة بسرعة لتغيرات السوق وتحقيق قيمة إضافية، من خلال الحفاظ على الطاقة الإنتاجية القصوى المستدامة للنفط الخام عند مستوى 12.0 مليون برميل في اليوم.

في عام 2025، استمرت أعمال التوسعة في مشروع زيادة إنتاج النفط الخام في حقل الظلوف، والذي يُتوقع أن يضيف طاقة إنتاجية تبلغ 600 ألف برميل في اليوم في عام 2026.





تقرير المراجع المستقل

إلى المساهمين في شركة الزيت العربية السعودية المحترمين

تقرير حول مراجعة القوائم المالية الموحدة

رأينا

في رأينا، إن القوائم المالية الموحدة تظهر بصورة عادلة، من جميع النواحي الجوهرية، المركز المالي الموحد لشركة الزيت العربية السعودية ("الشركة") وشركاتها التابعة (مجتمعين "المجموعة") كما في 31 ديسمبر 2025 وأداءها المالي الموحد وتدفقاتها النقدية الموحدة للسنة المنتهية في ذلك التاريخ وفقاً للمعايير الدولية للتقرير المالي المعتمدة في المملكة العربية السعودية والمعايير والإصدارات الأخرى الصادرة عن الهيئة السعودية للمراجعين والمحاسبين.

ما قمنا بمراجعته

تتألف القوائم المالية الموحدة للمجموعة مما يلي:

- قائمة الدخل الموحدة للسنة المنتهية في 31 ديسمبر 2025.
- قائمة الدخل الشامل الموحدة للسنة المنتهية في 31 ديسمبر 2025.
- قائمة المركز المالي الموحدة كما في 31 ديسمبر 2025.
- قائمة التغيرات في حقوق الملكية الموحدة للسنة المنتهية في 31 ديسمبر 2025.
- قائمة التدفقات النقدية الموحدة للسنة المنتهية في 31 ديسمبر 2025.
- الإيضاحات حول القوائم المالية الموحدة، التي تتضمن المعلومات ذات الأهمية النسبية عن السياسات المحاسبية والمعلومات التفسيرية الأخرى.

أساس الرأي

لقد قمنا بمراجعتنا وفقاً لمعايير المراجعة الدولية المعتمدة في المملكة العربية السعودية. إن مسؤوليتنا بموجب هذه المعايير تم توضيحها في تقريرنا بالتفصيل ضمن قسم مسؤوليات المراجع حول مراجعة القوائم المالية الموحدة.

نعتقد أن أدلة المراجعة التي تم الحصول عليها كافية ومناسبة كأساس لإبداء رأينا.

الاستقلال

إننا مستقلون عن المجموعة وفقاً للميثاق الدولي لسلوك وأداب المهنة للمحاسبين المهنيين (بما في ذلك معايير الاستقلال الدولية) المعتمد في المملكة العربية السعودية ("الميثاق") حسبما هو واجب التطبيق على مراجعة القوائم المالية الخاصة بالمنشآت ذات الاهتمام العام. كما التزمنا أيضاً بمسؤولياتنا الأخلاقية الأخرى وفقاً لهذا الميثاق.

شركة برايس ووتر هاوس كوبرز محاسبون قانونيون (شركة مهنية ذات مسؤولية محدودة)
مكتب برايس ووتر هاوس كوبرز في أرامكو السعودية، ص.ب 1659، الظهران 31311
المملكة العربية السعودية

هاتف: 873-6800 (13) 966+، فاكس: 873-8883 (13) 966+

سجل تجاري رقم: 1010371622 - الرقم الوطني الموحد: 7000928734 - راس المال 500.000 ريال سعودي



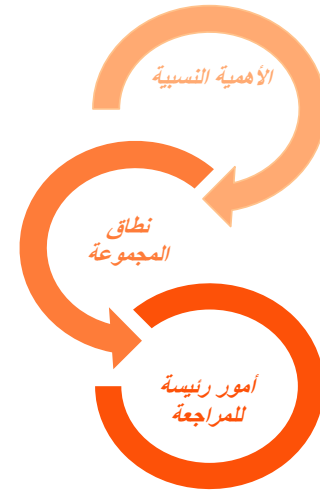
تقرير المراجع المستقل (تتمة)

إلى المساهمين في شركة الزيت العربية السعودية المحترمين

منهجنا في المراجعة

نظرة عامة

- لقد حددنا الأهمية النسبية العامة للمجموعة لتكون 26.25 مليار ريال سعودي بناءً على نسبة من الدخل قبل ضرائب الدخل والزيادة مع الأخذ بعين الاعتبار الطبيعة الهادفة للربح للمجموعة.
- تم تحديد الحد الكمي لإبلاغ المكلفين بالحوكمة عن أي تحريفات بمبلغ 1.88 مليار ريال سعودي. بناءً على حجمها وتعقيدها ومخاطرها:
- اخترنا الشركة كمنطقة مراجعة شاملة للمجموعة.
- اخترنا بعض الشركات التابعة وشركات منتسبة أخرى لتكون ضمن نطاق أعمال المراجعة للمجموعة، والتي قمنا بنطاق مراجعة شامل أو إجراءات مراجعة على بنود فردية محددة من القوائم المالية.
- تتألف الأمور الرئيسة للمراجعة مما يلي:
- إمكانية استرداد قيمة الشهرة لقطاع التكرير والكيماويات والتسويق والعلامة التجارية لسابك.
- تقييم الممتلكات والآلات والمعدات والموجودات المعدة للبيع؛ و
- بيع حصة غير مسيطرة في شركة الجافورة لنقل ومعالجة الغاز.



في إطار عملية تصميم مراجعتنا، قمنا بتحديد الأهمية النسبية وتقييم مخاطر التحريفات الجوهرية في القوائم المالية الموحدة. بالتحديد، أخذنا بعين الاعتبار الاجتهادات التي اتخذها مجلس الإدارة، على سبيل المثال، فيما يتعلق بالتقديرات المحاسبية الهامة التي شملت وضع افتراضات ومراعاة الأحداث المستقبلية غير المؤكدة بطبيعتها. كما هو الحال في جميع عمليات مراجعتنا، تناولنا أيضاً مخاطر تجاوز الإدارة للرقابة الداخلية، ويشمل ذلك من بين أمور أخرى النظر فيما إذا كان هناك دليل على التحيز الذي يمثل مخاطر التحريفات الجوهرية الناتجة عن غش.

الأهمية النسبية

تأثر نطاق مراجعتنا بتطبيقنا للأهمية النسبية. تم تصميم المراجعة للحصول على تأكيد معقول حول ما إذا كانت القوائم المالية الموحدة خالية من التحريفات الجوهرية. يمكن أن تنتج التحريفات من غش أو خطأ. وتعد جوهرية، بمفردها أو في مجموعها، إذا كان من المتوقع إلى حد معقول أن تؤثر على القرارات الاقتصادية التي يتخذها المستخدمون بناءً على القوائم المالية الموحدة.

بناءً على تقديرنا المهني، قمنا بتحديد بعض الحدود الكمية للأهمية النسبية، بما في ذلك الأهمية النسبية العامة للمجموعة للقوائم المالية الموحدة ككل كما هو موضح في الجدول التالي. وساعدنا هذا، إلى جانب الاعتبارات النوعية، في تحديد نطاق مراجعتنا وطبيعتها وتوقيت ومدى إجراءات مراجعتنا وتقييم تأثير التحريفات، بمفردها أو في مجموعها، على القوائم المالية الموحدة ككل.



تقرير المراجع المستقل (تنمة)

إلى المساهمين في شركة الزيت العربية السعودية المحترمين

الأهمية النسبية العامة للمجموعة 26.25 مليار ريال سعودي (2024: 30.0 مليار ريال سعودي).

كيف قمنا بتحديدنا

بناءً على نسبة من الدخل قبل ضرائب الدخل والذكاة.

الأساس المنطقي لمعيار الأهمية النسبية المطبق

يعد الدخل قبل ضرائب الدخل والذكاة معياراً مهماً لمستخدمي القوائم المالية الموحدة وهذا معيار متعارف عليه للمجموعات الهادفة للربح.

لقد اتفقنا مع المكلفين بالحوكمة بأننا سوف نبليغهم عن التحريفات التي نكتشفها خلال مراجعتنا بمبلغ أكبر من 1.88 مليار ريال سعودي، بالإضافة إلى التحريفات الأقل من هذا المبلغ، والتي في نظرنا تستحق الإبلاغ لأسباب نوعية.

كيف قمنا بتصميم نطاق عملية مراجعتنا للمجموعة

لقد قمنا بتصميم نطاق عملية مراجعتنا بهدف تنفيذ أعمال كافية تمكننا من إبداء رأي حول القوائم المالية الموحدة ككل، مع الأخذ بعين الاعتبار هيكل المجموعة والعمليات والضوابط المحاسبية، وقطاع الأعمال الذي تزاوّل المجموعة نشاطها فيه.

تتم عمليات المجموعة من خلال العديد من المكونات في أجزاء مختلفة من العالم. إن أهم مكون ضمن المجموعة هو الشركة نفسها وإن معظم جهود المراجعة قد قام بها فريق مراجعة المجموعة الموجود في مدينة الظهران، في المملكة العربية السعودية. قام فريق مراجعة المجموعة أيضاً بتوجيه العمل الذي تقوم به مختلف فرق المكونات وكذلك المتخصصين والخبراء الداخليين من خلال مواقع مختلفة وتنفيذ إجراءات المراجعة على أوراق عمل التوحيد والإفصاحات.

لقد حددنا عددًا من المكونات الأخرى حيث تم تنفيذ نطاق مراجعة شامل أو إجراءات مراجعة على بنود محددة من القوائم المالية بموجب تعليماتنا. قامت فرق مراجعة المكونات من شبكة برايس وترهاوس كوبرز في مدينتي الرياض والظهران، في المملكة العربية السعودية والولايات المتحدة الأمريكية وجمهورية كوريا وجمهورية سنغافورة وغير نزي بالإضافة إلى فريق مكون غير تابع لشبكة برايس وترهاوس كوبرز في ماليزيا بتنفيذ الإجراءات المطلوبة. كان الاختيار لهذه المكونات بناءً على اعتبارات نوعية وكمية، بما في ذلك ما إذا كان المكون يمثل نسبة كبيرة من البنود الفردية للقوائم المالية الموحدة.

قام فريق مراجعة المجموعة بتوجيه والإشراف على ومراجعة أعمال المراجعة التي قامت بها فرق مراجعة المكونات بالأخذ بعين الاعتبار الأهمية النسبية ومخاطر المراجعة المتعلقة بكل مكون على حدة. تضمنت هذه العملية تخصيص الأهمية النسبية العامة للمجموعة للمكونات المختلفة وإرسال تعليمات مفصلة والنظر في كفاية وملاءمة الموارد المخصصة وعقد اجتماعات منتظمة بما في ذلك الزيارات الميدانية التي يجريها كبار أعضاء الفريق لبعض المكونات والحصول على تحديثات بشكل منتظم عن العمل المنجز ونتائج الإجراءات المتعلقة بالأمر الهامة وغيرها من الأمور ذات الصلة بالإضافة إلى فحص التقارير المقدمة وأوراق العمل المناسبة ذات العلاقة.



تقرير المراجع المستقل (تتمة)

المحترمين

إلى المساهمين في شركة الزيت العربية السعودية

الأمر الرئيسية للمراجعة

إن الأمور الرئيسية للمراجعة هي تلك الأمور التي، وفقاً لتقديرنا المهني، كانت لها أهمية كبيرة أثناء مراجعتنا للقوائم المالية الموحدة للفترة الحالية. وتم التطرق إلى هذه الأمور في سياق مراجعتنا للقوائم المالية الموحدة ككل، وعند إبداء رأينا حولها، لا نبدي رأياً منفصلاً حول هذه الأمور.

الكيفية التي تعاملنا بها مع الأمر الرئيس للمراجعة

أمر رئيس للمراجعة

1. إمكانية استرداد قيمة الشهرة لقطاع التكرير والكيماويات والتسويق والعلامة التجارية لسابك.

تتطلب المعايير الدولية للتقرير المالي المعتمدة في المملكة العربية السعودية، اختبار الشهرة والموجودات غير الملموسة التي لها أعمار إنتاجية غير محددة المدة للانخفاض في القيمة سنوياً بغض النظر عن وجود أي مؤشرات انخفاض في القيمة.

قامت الإدارة بإجراء تقييم لإمكانية استرداد قيمة الشهرة لقطاع التكرير والكيماويات والتسويق والتي ترتبط بشكل أساسي بعملية الاستحواذ علي سابك والعلامة التجارية لسابك واللتين تم تحديد عمر إنتاجي غير محدد المدة لهما. بلغت القيم الدفترية لهذين الأصلين 99.1 مليار ريال سعودي و18.1 مليار ريال سعودي، على التوالي كما في 31 ديسمبر 2025.

تم تخصيص الشهرة لأعمال قطاع التكرير والكيماويات والتسويق وتم تنفيذ اختبار الانخفاض في قيمة الشهرة على مستوى أعمال قطاع التكرير والكيماويات والتسويق. تم تنفيذ اختبار الانخفاض في قيمة العلامة التجارية بناءً على تجميع وحدات توليد النقد ذات العلاقة.

تم تحديد القيم القابلة للاسترداد بناءً على أساس قيمة المنافع الناتجة عن الاستخدام عن طريق نماذج التدفقات النقدية المخصومة. تتضمن النماذج أحدث الخطط المالية المعتمدة بواسطة إدارة الشركة ومجلس الإدارة وتضمنت توقعات لفترة عشر سنوات والقيم النهائية المفترضة بعد ذلك. تضمنت المدخلات والافتراضات الرئيسة المستخدمة لتحديد المنافع الناتجة عن الاستخدام:

- القيم الدفترية للموجودات والمطلوبات ذات العلاقة.
- التدفقات النقدية خلال فترة العشر سنوات المتوقعة بما في ذلك افتراضات الحجم وأسعار السلع والهوامش والتكلفة ذات العلاقة.
- معدلات النمو النهائية.
- معدلات الخصم قبل الضريبة.

تضمنت إجراءاتنا، من بين أمور أخرى، ما يلي:

- قمنا بتقييم مدى ملاءمة تخصيص الإدارة للشهرة لأعمال قطاع التكرير والكيماويات والتسويق والعلامة التجارية لسابك على مجموعة وحدات توليد النقد ذات العلاقة.
- قمنا بتقييم اكتمال ودقة القيم الدفترية للموجودات والمطلوبات المتضمنة كجزء من اختبارات الانخفاض لكل من الشهرة لأعمال قطاع التكرير والكيماويات والتسويق والعلامة التجارية لسابك.
- تضمنت إجراءاتنا علي نماذج تقييم الإدارة بمشاركة خبراء التقييم الداخليين لدينا، عند الضرورة:
 - إجراء تقييمات المخاطر، بما في ذلك تحليلات الحساسية والتي تأخذ بعين الاعتبار أثر التغيرات في الافتراضات على نتيجة اختبارات الانخفاض في القيمة.
 - تقييم مدى ملاءمة أساليب التقييم المستخدمة من قبل الإدارة، بما في ذلك المنهجية المستخدمة لتحديد القيم النهائية واختبار الدقة الحسابية والسلامة المنطقية للنماذج.
 - تقييم ما إذا كانت فترات التوقع متوافقة مع دورة التخطيط المالي للإدارة وما إذا كانت التدفقات النقدية المتوقعة والافتراضات الرئيسة متوافقة مع الخطط المالية المعتمدة.
 - تقييم مدى معقولية التدفقات النقدية المستخدمة في عمليات التقييم، بما في ذلك افتراضات الحجم وأسعار السلع والهوامش والتكلفة، بمقارنتها بالبيانات التاريخية أو بيانات السوق الخاصة بطرف ثالث، وفقاً لما يُعتبر مناسباً.
 - تقييم مدى معقولية معدلات النمو طويل الأجل المستخدمة في تحديد القيم النهائية ومعدلات الخصم قبل الضريبة بمقارنتها مع بيانات السوق القابلة للرصد.



تقرير المراجع المستقل (تنمة)

إلى المساهمين في شركة الزيت العربية السعودية المحترمين

أمر رئيس للمراجعة

- أخذنا بعين الاعتبار مدى معقولية الحركات السنوية في القيم القابلة للاسترداد كما في 31 ديسمبر 2025 في ضوء التغييرات في الافتراضات الرئيسية ذات العلاقة.
- أخذنا بعين الاعتبار مدى ملاءمة السياسات المحاسبية والإفصاحات ذات العلاقة في القوائم المالية الموحدة.

أمر رئيس للمراجعة

- 1. إمكانية استرداد قيمة الشهرة لقطاع التكرير والكيماويات والتسويق والعلامة التجارية لسابك (تنمة)
- دعت الإجراءات التي تم تنفيذها من قبل الإدارة القيم الدفترية للشهرة والعلامة التجارية ولم يكن هناك حاجة لإثبات أي مصروفات للانخفاض في القيمة.

اعتبرنا هذا أمرًا رئيسيًا للمراجعة نظرًا للاجتهادات والتقديرية الجوهرية التي تدخل في تحديد القيم القابلة للاسترداد وعدم التأكد الملازم للتوقعات والافتراضات ذات العلاقة.

لمزيد من المعلومات راجع إيضاح رقم 2(هـ) وإيضاح رقم 2(ج) وإيضاح رقم (6) حول القوائم المالية الموحدة.

2. تقييم الممتلكات والآلات والمعدات والموجودات المعدة للبيع

بالنسبة للممتلكات والآلات ومعدات قطاع التكرير والكيماويات والتسويق، اخترنا وحدة توليد نقد واحدة تمثل الجزء الأكبر للقيمة الدفترية للموجودات الخاضعة لفحص الانخفاض في القيمة. تضمنت إجراءاتنا ما يلي:

- أخذنا بعين الاعتبار مدى ملاءمة تحديد الإدارة لوحدات توليد النقد واختيار وحدات توليد النقد لفحص الانخفاض في القيمة.
- تقييم اكتمال ودقة القيم الدفترية للممتلكات والآلات والمعدات المتضمنة بوحدة توليد النقد الخاضعة لفحص الانخفاض في القيمة.

تضمنت إجراءاتنا على نموذج تقييم الإدارة بمشاركة خبراء التقييم الداخليين لدينا، عند الضرورة:

- إجراء تقييمات المخاطر، بما في ذلك تحليلات الحساسية والتي تأخذ بعين الاعتبار أثر التغييرات في الافتراضات على نتيجة اختبارات الانخفاض في القيمة.
- تقييم مدى ملاءمة أسلوب التقييم المستخدم من قبل الإدارة، واختبار الدقة الحسابية والسلامة المنطقية للنموذج.
- الأخذ بعين الاعتبار مدى معقولية فترة التوقع مع دورة التخطيط المالي للإدارة نظرًا إلى خصائص الموجودات ذات العلاقة، وتوافق التدفقات النقدية وبعض الافتراضات ذات العلاقة مع الخطط المالية المعتمدة.

أثبتت الشركة خلال السنة المنتهية في 31 ديسمبر 2025 انخفاضًا في القيمة وخسائر إعادة قياس إجمالي 32.4 مليار ريال سعودي والمتعلقة بشكل أساسي ببعض ممتلكات والآلات ومعدات قطاع التكرير والكيماويات والتسويق وبيع سابك المخطط لأعمالها في مجال البتروكيماويات الأوروبية واللدائن الهندسية الحرارية (كلاهما "مجموعة الاستبعاد"). تتضمن هذه الخسائر في المقام الأول انخفاضًا في القيمة وتخفيضات قدرها 19.0 مليار ريال سعودي يتعلقان بالممتلكات والآلات والمعدات لقطاع التكرير والكيماويات والتسويق وخسائر إعادة قياس قدرها 13.4 مليار ريال سعودي، والمتعلقة بمجموعة الاستبعاد.

وقد استندت القيم القابلة للاسترداد للممتلكات والآلات والمعدات المنخفضة قيمتها بناءً إلى المنافع الناتجة عن الاستخدام باستخدام نماذج التدفقات النقدية المخصومة المستمدة من أحدث الخطط المالية المعتمدة، والمحددة بأنها أعلى من القيمة العادلة ناقصًا تكاليف البيع. تضمنت المدخلات والافتراضات الرئيسية:

- القيم الدفترية للموجودات والمطلوبات ذات العلاقة.
- التدفقات النقدية خلال الفترات المتوقعة بما في ذلك افتراضات الحجم وأسعار السلع والهوامش والتكلفة ذات العلاقة.
- معدلات الخصم قبل الضريبة.

لمزيد من المعلومات راجع إيضاح رقم 2(ز) وإيضاح رقم 2(ج) وإيضاح رقم (5) حول القوائم المالية الموحدة.



تقرير المراجع المستقل (تتمة)

المحترمين

إلى المساهمين في شركة الزيت العربية السعودية

أمر رئيس للمراجعة

الكيفية التي تعاملنا بها مع الأمر الرئيس للمراجعة

- تقييم مدى معقولية التدفقات النقدية المستخدمة في عمليات التقييم، بما في ذلك افتراضات الحجم وأسعار السلع والهوامش والتكلفة ذات العلاقة بمقارنتها بالبيانات التاريخية أو بيانات السوق الخاصة بطرف ثالث، وفقاً لما يُعتبر مناسباً.
- تقييم مدى معقولية معدلات الخصم قبل الضرائب المستخدمة بمقارنتها مع بيانات السوق القابلة للرصد.
- أخذنا بعين الاعتبار مدى ملاءمة السياسات المحاسبية والإفصاحات ذات العلاقة في القوائم المالية الموحدة.

تضمنت إجراءاتنا للموجودات المعدة للبيع:

- تقييم مدى ملاءمة تحديد الإدارة لمطابقة مجموعة الاستبعاد للمعايير ليتم تصنيفها كمعدة للبيع كما في 31 ديسمبر 2025.
- الحصول على اتفاقيات المعاملة ذات العلاقة وقراءتها.
- تقييم اكتمال ودقة القيم الدفترية لمجموعات الاستبعاد.
- تضمنت إجراءاتنا على نماذج تقييم الإدارة بمشاركة خبراء التقييم الداخليين لدينا، عند الضرورة:
- إجراء تقييمات المخاطر، بما في ذلك تحليلات الحساسية والتي تأخذ بعين الاعتبار أثر التغيرات في الافتراضات على تحديد القيم العادلة.
- تقييم مدى ملاءمة أساليب التقييم المستخدمة بواسطة الإدارة، واختبار الدقة الحسابية والسلامة المنطقية للنماذج.
- الأخذ بعين الاعتبار مدى توافق مدخلات النموذج، بما في ذلك التعديلات المطبقة، مع الشروط الواردة في اتفاقيات المعاملة ذات الصلة.
- تقييم مدى معقولية التدفقات النقدية المستخدمة في عمليات تقييم العوض المحتمل والمؤجل، بما في ذلك الافتراضات ذات العلاقة وفقاً لما يُعتبر مناسباً.
- تقييم مدى معقولية معدلات الخصم، بمقارنتها مع بيانات السوق القابلة للرصد.
- أخذنا بعين الاعتبار مدى ملاءمة السياسات المحاسبية والإفصاحات ذات العلاقة في القوائم المالية الموحدة.

2. تقييم الممتلكات والألات والمعدات والموجودات المعدة للبيع (تتمة)

تم تحديد القيم العادلة لصادفي الموجودات المكونة لمجموعات الاستبعاد، والتي تم إثباتها كموجودات مصنفة كمعدة للبيع كما في 31 ديسمبر 2025 بناءً على الشروط الواردة في اتفاقيات المعاملة ذات العلاقة، بما في ذلك بعض التعديلات، وتضمنت استخدام نماذج التدفقات النقدية المخصومة لقياس العوض المحتمل والمؤجل. تضمنت المدخلات والافتراضات الرئيسية:

- القيم الدفترية لصادفي الموجودات المكونة لمجموعات الاستبعاد.
- التدفقات النقدية خلال الفترات المتوقعة بما في ذلك الافتراضات ذات العلاقة.
- صافي متحصلات التخارج، إذا انطبق ذلك.
- معدلات الخصم.

اعتبرنا هذا أمراً رئيساً للمراجعة نظراً للحجم الكلي للانخفاض في القيمة وخسائر إعادة القياس والاجتهادات والتقديرية الجوهرية وعدم التأكد الملازم للتوقعات والافتراضات ذات العلاقة التي تدخل في تحديد القيم القابلة للاسترداد للممتلكات والألات والمعدات والقيمة العادلة ناقصاً تكلفة البيع للموجودات المصنفة كمعدة للبيع.

لمزيد من المعلومات راجع إيضاح رقم 2(ع) وإيضاح رقم 35(أ) حول القوائم المالية الموحدة.



تقرير المراجع المستقل (تنمة)

المحترمين

إلى المساهمين في شركة الزيت العربية السعودية

الكيفية التي تعاملنا بها مع الأمر الرئيس للمراجعة

أمر رئيس للمراجعة

3. بيع حصة غير مسيطرة في شركة الجافورة لنقل ومعالجة الغاز

- تضمنت إجراءاتنا بمشاركة خبراء المحاسبة الداخليين لدينا، عند الضرورة، ما يلي:
- قمنا بعمل مناقشات مع الإدارة لفهم الإطار النظامي للترتيب والجوهر الاقتصادي للترتيب.
- قمنا بقراءة الاتفاقيات المتعلقة وأخذنا بعين الاعتبار مدى توافق الشروط والأحكام ذات العلاقة بالمعالجات المحاسبية بما في ذلك استمرار الشركة في توحيد شركة الجافورة لنقل ومعالجة الغاز وتصنيف الشركة لحصة ملكية غرين بالم في شركة الجافورة لنقل ومعالجة الغاز كحصة غير مسيطرة.
- قمنا بالتحقق من المتحصلات النقدية المدفوعة من غرين بالم وتأكدنا من أن المعاملة تم تسجيلها على نحو صحيح من قبل الشركة.
- قمنا بتقييم اكتمال ودقة القيم الدفترية المحددة من قبل الإدارة لصافي موجودات شركة الجافورة لنقل ومعالجة الغاز مباشرة قبل البيع.
- أخذنا بعين الاعتبار مدى ملاءمة السياسات المحاسبية والإفصاحات ذات العلاقة في القوائم المالية الموحدة.

قامت الشركة ببيع حصة ملكية نسبتها 49% في شركة الجافورة لنقل ومعالجة الغاز إلى شركة غرين بالم بيدكو إس.إيه.آر.ل. ("غرين بالم")، في شهر أكتوبر 2025 مقابل متحصلات بيع مقدمة بمبلغ 41.8 مليار ريال سعودي.

كجزء من الترتيب، وقبل عملية البيع مباشرة، قامت الشركة بتأجير حقوق الاستخدام لمعمل غاز حقل الجافورة ومعمل فصل الغاز الطبيعي المسال في الرياض ("المرافق") لشركة الجافورة لنقل ومعالجة الغاز لمدة عشرين سنة. في الوقت ذاته، قامت شركة الجافورة لنقل ومعالجة الغاز بمنح الشركة الحقوق الحصرية لاستلام ومعالجة وتكرير الغاز الخام من حقل الجافورة خلال تلك الفترة مقابل تعريفة. وتحفظ الشركة بحقوق ملكية المرافق والسيطرة التشغيلية عليها كما ستستمر في السيطرة على شركة الجافورة لنقل ومعالجة الغاز وتوحيدها.

بموجب الشروط والأحكام المتفق عليها، للشركة وغرين بالم حق استلام توزيعات أرباح من شركة الجافورة لنقل ومعالجة الغاز وفقاً لحصتها من النقد المتاح، على أن تقوم الشركة بدفع أرباح اختيارية لمساهميها العاديين.

نظرًا إلى حق الشركة الاختياري لجعل شركة الجافورة لنقل ومعالجة الغاز تعلق توزيعات الأرباح، تم إثبات متحصلات البيع المقدمة من غرين بالم كحصة غير مسيطرة في القوائم المالية الموحدة.

اعتبرنا هذا أمرًا رئيسًا للمراجعة نظرًا إلى التعقيد والأهمية النسبية للمعاملة بالإضافة إلى الاجتهاد المتعلق بتصنيف شركة الجافورة لنقل ومعالجة الغاز كشركة تابعة وتحديد المعالجة المحاسبية لمتحصلات البيع كحصة غير مسيطرة.

لمزيد من المعلومات راجع إيضاح رقم 2(د) وإيضاح رقم 34 حول القوائم المالية الموحدة.



تقرير المراجع المستقل (تتمة)

إلى المساهمين في شركة الزيت العربية السعودية المحترمين

معلومات أخرى

إن مجلس الإدارة مسؤول عن المعلومات الأخرى. تتألف المعلومات الأخرى من التقرير السنوي (ولكنها لا تتضمن القوائم المالية الموحدة وتقريرنا حولها).

إن رأينا حول القوائم المالية الموحدة لا يغطي المعلومات الأخرى ولا نبدي أي نوع من أنواع التأكيد حولها.

وفيما يتعلق بمراجعتنا للقوائم المالية الموحدة، تقتصر مسؤوليتنا على قراءة المعلومات الأخرى المحددة أعلاه، وعند قراءتها نأخذ بعين الاعتبار ما إذا كانت المعلومات الأخرى لا تتوافق بصورة جوهرية مع القوائم المالية الموحدة أو مع المعلومات التي تم الحصول عليها خلال عملية المراجعة، أو خلافًا لذلك تتضمن تحريفات جوهرية.

فيما لو استنتجنا، بناءً على العمل الذي قمنا به، أن هناك تحريفات جوهرية في هذه المعلومات الأخرى، فيجب علينا الإبلاغ عن هذه الحقيقة. ليس لدينا أي ملاحظات فيما يتعلق بهذا الأمر.

مسؤوليات مجلس الإدارة والمكلفين بالحوكمة حول القوائم المالية الموحدة

إن مجلس الإدارة مسؤول عن الإعداد والعرض العادل للقوائم المالية الموحدة وفقاً للمعايير الدولية للتقرير المالي المعتمدة في المملكة العربية السعودية والمعايير والإصدارات الأخرى الصادرة عن الهيئة السعودية للمراجعين والمحاسبين ومتطلبات نظام الشركات والنظام الأساس للشركة، وعن نظام الرقابة الداخلي الذي يراه مجلس الإدارة ضرورياً لئتمكن من إعداد قوائم مالية موحدة خالية من التحريفات الجوهرية، سواء كانت ناتجة عن غش أو خطأ.

عند إعداد القوائم المالية الموحدة، فإن مجلس الإدارة مسؤول عن تقييم قدرة المجموعة على الاستمرار في أعمالها والإفصاح - عند الضرورة - عن الأمور المتعلقة بالاستمرارية، واستخدام مبدأ الاستمرارية المحاسبي ما لم ينو مجلس الإدارة تصفية المجموعة أو وقف عملياتها أو عدم وجود بديل حقيقي سوى القيام بذلك.

إن المكلفين بالحوكمة مسؤولون عن الإشراف على عملية إعداد التقارير المالية للمجموعة.

مسؤوليات المراجع حول مراجعة القوائم المالية الموحدة

تتمثل أهدافنا في الحصول على تأكيد معقول حول ما إذا كانت القوائم المالية الموحدة ككل، خالية من التحريفات الجوهرية، سواء كانت ناتجة عن غش أو خطأ، وإصدار تقرير المراجع الذي يتضمن رأينا. يُعد التأكيد المعقول مستوى عالٍ من التأكيد، ولكنه لا يضمن أن عملية المراجعة التي تم القيام بها وفقاً لمعايير المراجعة الدولية المعتمدة في المملكة العربية السعودية، ستكشف دائماً عن تحريف جوهرية عند وجوده. يمكن أن تنتج التحريفات من غش أو خطأ، وتُعد جوهرية، بمفردها أو في مجموعها، إذا كان من المتوقع إلى حد معقول أن تؤثر على القرارات الاقتصادية التي يتخذها المستخدمون بناءً على هذه القوائم المالية الموحدة.



تقرير المراجع المستقل (تنمة)

إلى المساهمين في شركة الزيت العربية السعودية المحترمين

وفي إطار عملية المراجعة التي تم القيام بها وفقاً لمعايير المراجعة الدولية المعتمدة في المملكة العربية السعودية، نمارس الحكم المهني ونحافظ على الشك المهني خلال عملية المراجعة. كما نقوم أيضاً بما يلي:

- تحديد وتقييم مخاطر وجود تحريفات جوهرية في القوائم المالية الموحدة، سواءً كانت ناتجة عن غش أو خطأ، وتصميم وتنفيذ إجراءات مراجعة لمواجهة هذه المخاطر، والحصول على أدلة مراجعة كافية ومناسبة كأساس لإبداء رأينا. إن مخاطر عدم اكتشاف أي تحريفات جوهرية ناتجة عن الغش يعد أكبر من المخاطر الناتجة عن الخطأ حيث قد ينطوي الغش على تواطؤ أو تزوير أو حذف متعمد أو إفادات مضللة أو تجاوز نظام الرقابة الداخلي.
- الحصول على فهم لأنظمة الرقابة الداخلية المتعلقة بعملية المراجعة لغرض تصميم إجراءات مراجعة ملائمة للظروف، وليس لغرض إبداء رأي حول فعالية أنظمة الرقابة الداخلية للمجموعة.
- تقييم مدى ملاءمة السياسات المحاسبية المستخدمة ومدى معقولية التقديرات المحاسبية والإفصاحات ذات العلاقة التي قام بها مجلس الإدارة.
- استنتاج مدى ملاءمة استخدام مجلس الإدارة لمبدأ الاستمرارية المحاسبي، وبناءً على أدلة المراجعة التي تم الحصول عليها، تحديد ما إذا كان هناك عدم تأكيد جوهري يتعلق بأحداث أو ظروف يمكن أن تشير إلى وجود شك كبير حول قدرة المجموعة على الاستمرار في أعمالها. وإذا توصلنا إلى وجود عدم تأكيد جوهري، يجب علينا لفت الانتباه في تقريرنا إلى الإفصاحات ذات العلاقة في القوائم المالية الموحدة، أو تعديل رأينا إذا كانت هذه الإفصاحات غير كافية. تستند استنتاجاتنا إلى أدلة المراجعة التي تم الحصول عليها حتى تاريخ تقريرنا. ومع ذلك، فإن الأحداث أو الظروف المستقبلية قد تؤدي إلى عدم استمرار المجموعة في أعمالها.
- تقييم العرض العام وهيكل ومحتوى القوائم المالية الموحدة، بما في ذلك الإفصاحات، وتحديد ما إذا كانت القوائم المالية الموحدة تمثل المعاملات والأحداث ذات العلاقة بطريقة تحقق العرض العادل.
- تخطيط وتنفيذ مراجعة المجموعة للحصول على أدلة مراجعة كافية ومناسبة فيما يتعلق بالمعلومات المالية للمنشآت أو الوحدات التجارية داخل المجموعة كأساس لتكوين رأي حول القوائم المالية الموحدة. كما أننا مسؤولون عن التوجيه والإشراف وفحص أعمال المراجعة المنفذة لأغراض المراجعة للمجموعة، ونظّل المسؤولين الوحيديين عن رأينا.
- نقوم بإبلاغ المكلفين بالحوكمة - من بين أمور أخرى - بالنطاق والتوقيت المخطط لعملية المراجعة ونتائج المراجعة الجوهرية، بما في ذلك أي أوجه قصور هامة في نظام الرقابة الداخلي التي نكتشفها خلال مراجعتنا.
- كما نقدم للمكلفين بالحوكمة بياناً نوضح فيه أننا قد التزمنا بالمتطلبات الأخلاقية المناسبة المتعلقة بالاستقلال، ونقوم بإبلاغهم بجميع العلاقات والأمور الأخرى التي يُعتقد إلى حد معقول أنها قد تؤثر على استقلالنا، وإن لزم الأمر، التصرفات المتخذة للقضاء على التهديدات أو التدابير الوقائية المطبقة.



تقرير المراجع المستقل (نتمة)

إلى المساهمين في شركة الزيت العربية السعودية المحترمين

ومن بين الأمور التي نقوم بإبلاغ المكلفين بالحوكمة عنها، نقوم بتحديد تلك الأمور التي كانت لها أهمية كبيرة خلال عملية مراجعة القوائم المالية الموحدة للفترة الحالية ولذلك هي الأمور الرئيسية للمراجعة. تم توضيح هذه الأمور في تقريرنا باستثناء ما تمنع الأنظمة أو اللوائح الإفصاح العام عنه أو إذا قررنا - في حالات نادرة جدًا - أن أمرًا ما لا ينبغي الإفصاح عنه في تقريرنا لأنه من المتوقع إلى حد معقول بأن الإفصاح عن هذا الأمر سوف يؤدي إلى نتائج سلبية تفوق منافع المصلحة العامة من هذا الإفصاح.

برايس ووترهاوس كوبرز

عمر محمد السقا

ترخيص رقم 369

20 رمضان 1447 هـ

9 مارس 2026

قائمة الدخل الموحدة

جميع المبالغ بملايين الريالات السعودية ما لم يذكر خلاف ذلك

دولار أمريكي*		ريال سعودي		إيضاح	
للسنة المنتهية في 31 ديسمبر		للسنة المنتهية في 31 ديسمبر			
2024	2025	2024	2025		
436,613	415,824	1,637,299	1,559,342	24	إيرادات
43,833	29,830	164,375	111,862		دخل آخر متعلق بالمبيعات
480,446	445,654	1,801,674	1,671,204		الإيرادات والدخل الآخر المتعلق بالمبيعات
(53,475)	(40,379)	(200,532)	(151,421)		ربع وضرائب أخرى
(135,848)	(121,662)	(509,430)	(456,233)	25	مشتريات
(29,406)	(35,236)	(110,275)	(132,132)		إنتاج وتصنيع
(23,715)	(22,266)	(88,931)	(83,496)		بيع وإدارية وعمومية
(2,281)	(2,704)	(8,552)	(10,141)		تنقيب
(1,550)	(1,451)	(5,816)	(5,443)		بحث وتطوير
(24,448)	(24,824)	(91,679)	(93,091)	6.5	استهلاك وإطفاء
(3,156)	(8,646)	(11,834)	(32,425)	35.5	انخفاض في القيمة وخسائر إعادة قياس موجودات مُعدة للبيع
(273,879)	(257,168)	(1,027,049)	(964,382)		تكاليف التشغيل
206,567	188,486	774,625	706,822		دخل التشغيل
(1,324)	(2,233)	(4,966)	(8,375)	7	حصة في نتائج مشاريع مشتركة وشركات زميلة
6,104	4,134	22,891	15,504	27	دخل تمويل ودخل آخر
(2,811)	(2,958)	(10,540)	(11,091)	20	تكاليف تمويل
208,536	187,429	782,010	702,860		الدخل قبل ضرائب الدخل والزكاة
(102,290)	(94,040)	(383,588)	(352,650)	8	ضرائب الدخل والزكاة
106,246	93,389	398,422	350,210		صافي الدخل
					صافي الدخل العائد إلى
105,038	92,811	393,891	348,042		حقوق المساهمين
1,208	578	4,531	2,168		الحصص غير المسيطرة
106,246	93,389	398,422	350,210		
0.43	0.38	1.63	1.44	38	ربحية السهم (الأساسية والمخفضة)

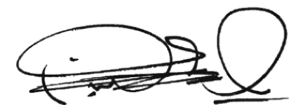
* تُحول هذه المعلومات الإضافية بسعر صرف ثابت 1.00 دولار أمريكي = 3.75 ريال سعودي للملازمة فقط، وتُعرض بملايين الدولارات الأمريكية.



زياد بن ثامر المرشد
النائب التنفيذي للرئيس وكبير الإداريين الماليين



أمين بن حسن الناصر
الرئيس وكبير الإداريين التنفيذيين



معالي الأستاذ/ ياسر بن عثمان الرميان
رئيس مجلس الإدارة

قائمة الدخل الشامل الموحدة

جميع المبالغ بملايين الريالات السعودية ما لم يذكر خلاف ذلك

دولار أمريكي*		ريال سعودي		إيضاح	
للسنة المنتهية في 31 ديسمبر		للسنة المنتهية في 31 ديسمبر			
2024	2025	2024	2025		
106,246	93,389	398,422	350,210		صافي الدخل
				18	الدخل (الخسارة) الشامل الآخر، بعد خصم الضريبة بنود لن يعاد تصنيفها إلى صافي الدخل
837	274	3,138	1,027		إعادة قياس منافع ما بعد انتهاء التوظيف
(25)	27	(95)	103		حصصة في إعادة قياس منافع ما بعد انتهاء التوظيف من مشاريع مشتركة وشركات زميلة
(212)	555	(793)	2,081		تغيرات في القيمة العادلة لاستثمارات في حقوق ملكية مصنفة بالقيمة العادلة من خلال الدخل الشامل الآخر
(176)	(97)	(658)	(363)		بنود يمكن إعادة تصنيفها لاحقاً إلى صافي الدخل
(18)	(49)	(67)	(187)		تحوطات تدفقات نقدية وأخرى
37	91	138	343		تغيرات في القيمة العادلة لسندات دين مصنفة بالقيمة العادلة من خلال الدخل الشامل الآخر
(1,480)	938	(5,549)	3,516		حصصة في دخل شامل آخر لمشاريع مشتركة وشركات زميلة
(1,037)	1,739	(3,886)	6,520		فروقات تحويل عملات
105,209	95,128	394,536	356,730		مجموع الدخل الشامل
					مجموع الدخل الشامل العائد إلى
104,458	94,360	391,720	353,850		حقوق المساهمين
751	768	2,816	2,880		الحصص غير المسيطرة
105,209	95,128	394,536	356,730		

* تُحول هذه المعلومات الإضافية بسعر صرف ثابت 1.00 دولار أمريكي = 3.75 ريال سعودي للملاءمة فقط، وتُعرض بملايين الدولارات الأمريكية.



زياد بن ثامر المرشد
النائب التنفيذي للرئيس وكبير الإداريين الماليين



أمين بن حسن الناصر
الرئيس وكبير الإداريين التنفيذيين



معالي الأستاذ/ ياسر بن عثمان الرميان
رئيس مجلس الإدارة

قائمة المركز المالي الموحدة

جميع المبالغ بملايين الريالات السعودية ما لم يذكر خلاف ذلك

ريال سعودي		دولار أمريكي*		إيضاح	
في 31 ديسمبر	في 31 ديسمبر	في 31 ديسمبر	في 31 ديسمبر		
2024	2025	2024	2025		
					الموجودات
					الموجودات غير المتداولة
398,485	424,200	1,494,318	1,590,748	5	ممتلكات وآلات ومعدات
43,888	43,953	164,581	164,825	6	موجودات غير ملموسة
17,403	18,735	65,261	70,254	7	استثمارات في مشاريع مشتركة وشركات زميلة
5,509	4,236	20,659	15,885	8	موجودات ضريبية دخل مؤجلة
7,297	6,516	27,365	24,436	21	منافع ما بعد انتهاء التوظيف
12,492	13,531	46,844	50,744	9	موجودات وئزم مدينة أخرى
10,455	10,345	39,206	38,795	10	استثمارات في أوراق مالية
495,529	521,516	1,858,234	1,955,687		
					الموجودات المتداولة
22,327	18,811	83,728	70,542	11	مخزون
44,770	44,119	167,884	165,444	12	ئزم مدينة تجارية
10,206	7,817	38,274	29,315	13	مبالغ مستحقة من الحكومة
10,862	9,024	40,730	33,839	9	موجودات وئزم مدينة أخرى
442	8,168	1,658	30,629	10	استثمارات في أوراق مالية
3,516	3,905	13,186	14,643	14	استثمارات قصيرة الأجل
57,771	64,826	216,642	243,099	15	نقد وما يماثله
149,894	156,670	562,102	587,511		
878	2,338	3,294	8,766	35	موجودات مصنفة كمعدة للبيع
150,772	159,008	565,396	596,277		
646,301	680,524	2,423,630	2,551,964		مجموع الموجودات
					حقوق الملكية والمطلوبات
					حقوق المساهمين
24,000	24,000	90,000	90,000		رأس المال
7,195	7,195	26,981	26,981		رأس مال إضافي مدفوع
(1,052)	(670)	(3,943)	(2,514)	16	أسهم خزينة
					أرباح مبقاة:
357,984	365,349	1,342,442	1,370,057		غير مخصصة
1,600	1,600	6,000	6,000		مخصصة
(866)	392	(3,251)	1,472	18	احتياطيات أخرى
388,861	397,866	1,458,229	1,491,996		
51,500	61,266	193,126	229,748	19	الحصص غير المسيطرة
440,361	459,132	1,651,355	1,721,744		
					المطلوبات غير المتداولة
69,795	82,258	261,733	308,466	20	قروض
40,898	42,843	153,369	160,664	8	مطلوبات ضريبية دخل مؤجلة
7,164	6,920	26,866	25,951	21	منافع ما بعد انتهاء التوظيف
8,279	9,811	31,044	36,790	22	مخصصات ومطلوبات أخرى
126,136	141,832	473,012	531,871		
					المطلوبات المتداولة
41,992	42,055	157,467	157,708	23	ئزم دائنة تجارية ومطلوبات أخرى
					التزامات للحكومة:
19,187	18,244	71,951	68,412	8	ضرائب دخل وزكاة
3,277	2,836	12,288	10,634		ربح
15,348	14,707	57,557	55,151	20	قروض
79,804	77,842	299,263	291,905		
-	1,718	-	6,444	35	مطلوبات مرتبطة مباشرة بموجودات مصنفة كمعدة للبيع
79,804	79,560	299,263	298,349		
205,940	221,392	772,275	830,220		مجموع المطلوبات
646,301	680,524	2,423,630	2,551,964		مجموع حقوق الملكية والمطلوبات

* تُحول هذه المعلومات الإضافية بسعر صرف ثابت 1.00 دولار أمريكي = 3.75 ريال سعودي للملاءمة فقط، وتُعرض بملايين الدولارات الأمريكية.



زياد بن ثامر المرشد
النائب التنفيذي للرئيس وكبير الإداريين الماليين



أمين بن حسن الناصر
الرئيس وكبير الإداريين التنفيذيين



معالي الأستاذ/ ياسر بن عثمان الرميان
رئيس مجلس الإدارة

قائمة التغيرات في حقوق الملكية الموحدة

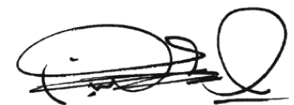
جميع المبالغ بملايين الريالات السعودية ما لم يذكر خلاف ذلك

ريال سعودي		ريال أمريكي*		حقوق المساهمين						
				الأرباح المبقاة				رأس المال الإضافي المدفوع		إيضاح
المجموع	المجموع	الحصص غير المسيطرة	الاحتياطيات الأخرى (إيضاح 18)	المخصصة	غير المخصصة	أسهم الخزينة	رأس المال الإضافي المدفوع	رأس المال		
463,225	1,737,092	202,485	1,514	6,000	1,411,474	(1,362)	26,981	90,000	الرصيد في 1 يناير 2024	
106,246	398,422	4,531	-	-	393,891	-	-	-	صافي الدخل	
(1,037)	(3,886)	(1,715)	(2,171)	-	-	-	-	-	الخسارة الشاملة الأخرى	
105,209	394,536	2,816	(2,171)	-	393,891	-	-	-	مجموع الدخل (الخسارة) الشامل	
-	-	-	(3,015)	-	3,015	-	-	-	تحويل إعادة قياس منافع ما بعد انتهاء التوظيف	
-	-	-	95	-	(95)	-	-	-	18 تحويل حصة إعادة قياس منافع ما بعد انتهاء التوظيف من مشاريع مشتركة وشركات زميلة	
(1,000)	(3,750)	-	-	-	-	(3,750)	-	-	18 استحواد على أسهم خزينة	
210	788	-	(459)	-	78	1,169	-	-	16 أسهم خزينة مصدرة للموظفين	
154	579	-	582	-	(3)	-	-	-	تعويض على أساس السهم	
(124,245)	(465,918)	-	-	-	(465,918)	-	-	-	37 توزيعات أرباح	
(3,192)	(11,972)	(12,175)	203	-	-	-	-	-	توزيعات أرباح إلى حصص غير مسيطرة وأخرى	
440,361	1,651,355	193,126	(3,251)	6,000	1,342,442	(3,943)	26,981	90,000	الرصيد في 31 ديسمبر 2024	
93,389	350,210	2,168	-	-	348,042	-	-	-	صافي الدخل	
1,739	6,520	712	5,808	-	-	-	-	-	الدخل الشامل الأخر	
95,128	356,730	2,880	5,808	-	348,042	-	-	-	مجموع الدخل الشامل	
-	-	-	(1,076)	-	1,076	-	-	-	18 تحويل إعادة قياس منافع ما بعد انتهاء التوظيف	
-	-	-	(103)	-	103	-	-	-	18 تحويل حصة إعادة قياس منافع ما بعد انتهاء التوظيف من مشاريع مشتركة وشركات زميلة	
227	849	-	(542)	-	(38)	1,429	-	-	16 أسهم خزينة مصدرة للموظفين	
163	611	-	636	-	(25)	-	-	-	تعويض على أساس السهم	
11,147	41,802	41,802	-	-	-	-	-	-	34 بيع حصة ملكية غير مسيطرة في شركة تابعة	
(85,453)	(320,447)	-	-	-	(320,447)	-	-	-	37 توزيعات أرباح	
(2,441)	(9,156)	(8,060)	-	-	(1,096)	-	-	-	توزيعات أرباح إلى حصص غير مسيطرة وأخرى	
459,132	1,721,744	229,748	1,472	6,000	1,370,057	(2,514)	26,981	90,000	الرصيد في 31 ديسمبر 2025	

1. تمثل الأرباح المبقاة المخصصة، والتي أنشئت في الأصل بموجب النظام الأساس لعام 1988 لشركة الزيت العربية السعودية، احتياطيًا نظاميًا غير قابل للتوزيع. وهذا المبلغ محتفظ به وفقًا للنظام الأساس الحالي للشركة.

* تُحول هذه المعلومات الإضافية بسعر صرف ثابت 1.00 دولار أمريكي = 3.75 ريال سعودي للملازمة فقط، وتعرض بملايين الدولارات الأمريكية.


زياد بن ثامر المرشد
النائب التنفيذي للرئيس وكبير الإداريين الماليين

أمين بن حسن الناصر
الرئيس وكبير الإداريين التنفيذيين

معالي الأستاذ/ ياسر بن عثمان الرميان
رئيس مجلس الإدارة

قائمة التدفقات النقدية الموحدة

جميع المبالغ بملايين الريالات السعودية ما لم يذكر خلاف ذلك

دولار أمريكي*		ريال سعودي		إيضاح	
للسنة المنتهية في 31 ديسمبر		للسنة المنتهية في 31 ديسمبر			
2024	2025	2024	2025		
208,536	187,429	782,010	702,860		الدخل قبل ضرائب الدخل والزكاة
					التعديلات لتسوية الدخل قبل ضرائب الدخل والزكاة إلى صافي النقد الناتج من أنشطة التشغيل
24,448	24,824	91,679	93,091	6,5	استهلاك وإطفاء
3,156	8,646	11,834	32,425	35,5	انخفاض في القيمة وخسائر إعادة قياس موجودات مُعدة للبيع
620	1,064	2,325	3,990	6	تكاليف تنقيب وتقييم مشطوبة
528	1,355	1,983	5,079		خسارة إخراج من الخدمة واستبعاد ممتلكات وآلات ومعدات
-	(92)	-	(342)	35(ب)	مكاسب من استبعاد موجودات مصنفة كمعدة للبيع
198	229	742	859		حركة في مخزون
1,324	2,233	4,966	8,375	7	حصة في نتائج مشاريع مشتركة وشركات زميلة
(6,104)	(4,134)	(22,891)	(15,504)	27	دخل تمويل ودخل آخر
2,811	2,958	10,540	11,091	20	تكاليف تمويل
(10)	(506)	(39)	(1,898)		تغير في القيمة العادلة لاستثمارات من خلال الربح أو الخسارة
55	60	208	228	7	تغير في استبعاد أرباح مخزون مشاريع مشتركة وشركات زميلة
(213)	394	(802)	1,480		أخرى
					التغير في رأس المال العامل
402	2,107	1,506	7,902		مخزون
144	(2,514)	541	(9,431)		نم مدينة تجارية
2,962	2,389	11,104	8,959		مبالغ مستحقة من الحكومة
(1,764)	1,309	(6,613)	4,907		موجودات ونم مدينة أخرى
2,429	265	9,110	995		نم دائنة تجارية ومطلوبات أخرى
(485)	(441)	(1,819)	(1,654)		ربح مستحق
					التغيرات الأخرى
(1,495)	(1,005)	(5,604)	(3,772)		موجودات ونم مدينة أخرى
50	(65)	189	(244)		مخصصات ومطلوبات أخرى
967	1,020	3,629	3,824		منافع ما بعد انتهاء التوظيف
(102,855)	(91,312)	(385,710)	(342,422)	8	سداد ضريبة دخل وزكاة وضرائب أخرى
135,704	136,213	508,888	510,798		صافي النقد الناتج من أنشطة التشغيل
(50,371)	(50,785)	(188,890)	(190,444)	4	نفقات رأسمالية
(409)	(109)	(1,533)	(408)	36	استحواذ على شركات منتسبة، بعد خصم النقد المستحوز عليه
(1,263)	(3,034)	(4,736)	(11,378)	7	استثمارات إضافية في مشاريع مشتركة وشركات زميلة
422	1,808	1,583	6,779	35	متحصلات من بيع شركات منتسبة
844	808	3,165	3,030	7	توزيعات من مشاريع مشتركة وشركات زميلة
124	131	463	491	27	توزيعات أرباح من استثمارات في أوراق مالية
6,063	3,771	22,735	14,142		فوائد مستلمة
(1,815)	(6,575)	(6,805)	(24,657)	36(ج)	صافي استثمارات في أوراق مالية
45,642	(389)	171,157	(1,457)		صافي (مشتريات) استحقاقات استثمارات قصيرة الأجل
(763)	(54,374)	(2,861)	(203,902)		صافي النقد المستخدم في أنشطة الاستثمار
(124,245)	(85,453)	(465,918)	(320,447)	37	توزيعات أرباح مدفوعة إلى المساهمين في الشركة
(3,182)	(3,255)	(11,935)	(12,206)		توزيعات أرباح مدفوعة إلى حصص غير مسيطرة في شركات تابعة
-	11,147	-	41,802		متحصلات من بيع حصة ملكية غير مسيطرة في شركة تابعة
(1,000)	-	(3,750)	-	16	استحواذ على أسهم خزينة
210	227	788	850	16	متحصلات من إصدار أسهم خزينة
377	1,753	1,413	6,573		صافي متحصلات من قروض قصيرة الأجل
14,506	13,747	54,398	51,552		متحصلات من قروض طويلة الأجل
(8,772)	(4,449)	(32,895)	(16,683)		سداد قروض طويلة الأجل
(4,092)	(3,599)	(15,344)	(13,498)		جزء رئيسي في مدفوعات عقود إيجار
(4,031)	(4,902)	(15,115)	(18,382)		فوائد مدفوعة
(130,229)	(74,784)	(488,358)	(280,439)		صافي النقد المستخدم في أنشطة التمويل
4,712	7,055	17,669	26,457		صافي الزيادة في النقد وما يماثله
53,059	57,771	198,973	216,642		النقد وما يماثله في بداية السنة
57,771	64,826	216,642	243,099		النقد وما يماثله في نهاية السنة

* تُحول هذه المعلومات الإضافية بسعر صرف ثابت 1.00 دولار أمريكي = 3.75 ريال سعودي للملاءمة فقط، وتُعرض بملايين الدولارات الأمريكية.



زيد بن ثامر المرشد
النائب التنفيذي للرئيس وكبير الإداريين الماليين



أمين بن حسن الناصر
الرئيس وكبير الإداريين التنفيذيين



معالي الأستاذ/ ياسر بن عثمان الرميان
رئيس مجلس الإدارة

إيضاحات حول القوائم المالية الموحدة

جميع المبالغ بملايين الريالات السعودية ما لم يذكر خلاف ذلك

1. معلومات عامة

تعمل شركة الزيت العربية السعودية ("الشركة")، ومقرها الرئيسي في مدينة الظهران، المملكة العربية السعودية ("المملكة")، في مجال البحث والتنقيب والحفر واستخراج المواد الهيدروكربونية ("التنقيب والإنتاج")، وفي معالجة تلك المواد وصنعها وتكريرها وتسويقها ("التكرير والكيميائيات والتسويق"). لقد تأسست الشركة في 13 نوفمبر 1988 بموجب المرسوم الملكي رقم م/8، ولكن تاريخها يعود إلى 29 مايو 1933، عندما منحت حكومة المملكة العربية السعودية ("الحكومة") امتيازًا للمشغل السابق بالحق في التنقيب عن المواد الهيدروكربونية في المملكة، من بين أمور أخرى.

صدر المرسوم الملكي رقم م/37 بتاريخ 2 ربيع الآخر 1439هـ، الموافق 20 ديسمبر 2017، بالموافقة على نظام المواد الهيدروكربونية الذي ينطبق على الرواسب الهيدروكربونية والمواد الهيدروكربونية والمواد الهيدروكربونية في المملكة، وكذلك العمليات الهيدروكربونية التي تُجرى فيه. وبموجب نظام المواد الهيدروكربونية، تُعد جميع الرواسب الهيدروكربونية والمواد الهيدروكربونية والمواد الهيدروكربونية ملكًا للمملكة، وتنتقل ملكية المواد الهيدروكربونية عند رأس البئر أو عند استخلاصها. إضافة إلى ذلك، يعطي نظام المواد الهيدروكربونية السلطة الحصرية للحكومة في وضع الحد الأقصى للمواد الهيدروكربونية التي يمكن للشركة إنتاجها في أي وقت، وتحديد مستوى الطاقة الإنتاجية القصوى المستدامة التي يجب على الشركة المحافظة عليها.

تُعد جميع الموارد الطبيعية داخل المملكة، بما في ذلك المواد الهيدروكربونية، ملكًا للمملكة. حيث منحت الحكومة الشركة السابقة لشركة الزيت العربية السعودية، من خلال اتفاقية امتياز في عام 1933، حقوقًا حصرية ومنها حق تنقيب وتطوير وإنتاج الموارد الهيدروكربونية، وذلك في مساحة محدودة من المملكة. واعتبارًا من 24 ديسمبر 2017، استبدلت اتفاقية الامتياز الأصلية وحلت محلها اتفاقية امتياز معدلة ("اتفاقية الامتياز") التي تمنح الشركة الحق الحصري في تنقيب وحفر وتوقيع وتقييم وتطوير واستخلاص واستخراج وإنتاج المواد الهيدروكربونية في المنطقة المحددة في اتفاقية الامتياز. ومُنحت الشركة الحق الحصري لتسويق وتوزيع المواد الهيدروكربونية والمنتجات البترولية وغاز البترول المسال في المملكة إلى جانب الحق غير الحصري لتصنيع وتكرير ومعالجة الإنتاج وتسويق وبيع ونقل وتصدير هذا الإنتاج.

إن المدة الأولية لاتفاقية الامتياز هي 40 عامًا والتي تمدها الحكومة لمدة 20 عامًا ما لم تكن الشركة غير مستوفية لشروط معينة تتناسب مع ممارساتها التشغيلية الحالية. إضافة إلى ذلك، يجوز تعديل اتفاقية الامتياز وتمديدتها لمدة 40 عامًا إضافية بعد فترة الستين عامًا الأصلية التي تخضع لها الشركة وتوافق الحكومة على شروط التمديد.

تحولت الشركة إلى شركة مساهمة سعودية بنظام أساس جديد اعتبارًا من 1 يناير 2018 بموجب قرار مجلس الوزراء رقم 180 بتاريخ 1 ربيع الآخر 1439هـ (19 ديسمبر 2017). وألغى النظام الأساس للشركة لعام 1988 اعتبارًا من 1 يناير 2018 بموجب المرسوم الملكي رقم م/36 بتاريخ 2 ربيع الآخر 1439هـ (20 ديسمبر 2017). وإن رقم السجل التجاري للشركة هو 2052101150. وقد تحدد رأس مال الشركة بمبلغ 60,000 ريال سعودي ("ر")، وهو مقسم إلى 200 مليار سهم عادي مدفوع بالكامل ذي حقوق تصويت متساوية وبدون قيمة اسمية. في 12 مايو 2022 و 8 مايو 2023، وبعد الحصول على الموافقات اللازمة من الجهات المختصة فيما يتعلق بإصدار الأسهم المجانية، وافقت الجمعية العامة غير العادية على الزيادتين في رأس مال الشركة بمبلغ 15,000 ر" ومبلغ 15,000 ر" على التوالي، والزيادتين المتناسبتين في عدد الأسهم العادية المصدرة للشركة بمقدار 20 مليار و 22 مليار سهم، على التوالي. ويبلغ رأس مال الشركة بعد هاتين الزيادتين 90,000 ر"، وهو مقسم إلى 242 مليار سهم عادي مدفوع بالكامل ذي حقوق تصويت متساوية وبدون قيمة اسمية.

في 11 ديسمبر 2019، أتمت الشركة طرحها العام الأولي وأدرجت أسهمها العادية في تداول السعودية. وفيما يتعلق بالطرح العام الأولي، قامت الحكومة، بصفتها المالك الوحيد لأسهم الشركة في ذلك الوقت، ببيع ما مجموعه 3.45 مليار سهم عادي، أو ما نسبته 1.73% من رأس مال الشركة. إضافة إلى ذلك، وبالتزامن مع الطرح العام الأولي، استحوذت الشركة على 117.2 مليون سهم من أسهمها العادية من الحكومة مقابل دفعة نقدية قدرها 3,750 ر"، وصنفتها كأسهم خزينة (إيضاح 16). واستخدمت الشركة هذه الأسهم لخطط أسهم الموظفين (إيضاح 17).

في 13 فبراير 2022، قامت الحكومة بتحويل ما نسبته 4% من الأسهم المصدرة للشركة إلى صندوق الاستثمارات العامة، وهو صندوق الثروة السيادي في المملكة، ثم قامت الحكومة بتحويل آخر نسبته 4% في 16 أبريل 2023 إلى الشركة العربية السعودية للاستثمار ("سنايل للاستثمار")، وهي شركة مملوكة بالكامل لصندوق الاستثمارات العامة. إضافة إلى ذلك، قامت الحكومة في 7 مارس 2024 بتحويل حصة إضافية نسبتها 8% من الأسهم المصدرة للشركة إلى محافظ شركات مملوكة بالكامل لصندوق الاستثمارات العامة.

في 11 يونيو 2024، أتمت الحكومة عملية الطرح العام الثانوي للأسهم العادية للشركة. وفيما يتعلق بهذا الطرح الثانوي، باعت الحكومة ما مجموعه 1.7 مليار سهم تقريبًا، وهو ما يمثل 0.7% من أسهم الشركة المصدرة. ويتضمن ذلك 137.6 مليون سهم عادي استحوذت عليهم الشركة من الحكومة مقابل دفعة نقدية قدرها 3,750 ر"، وصُنفت كأسهم خزينة. وتستخدم الشركة أسهم الخزينة هذه لخطط أسهم الموظفين. وكما في 31 ديسمبر 2025، تظل الحكومة أكبر مساهم في الشركة، حيث احتفظت بنسبة 81.48% من الملكية المباشرة.

اعتمد مجلس الإدارة القوائم المالية الموحدة للشركة والشركات التابعة لها (يشار إليهم جميعًا بـ "أرامكو السعودية") بتاريخ 9 مارس 2026.

إيضاحات حول القوائم المالية الموحدة تنمة جميع المبالغ بملايين الريالات السعودية ما لم يذكر خلاف ذلك

2. المعلومات ذات الأهمية النسبية عن السياسات المحاسبية والأحكام والتقديرات المهمة

أدرجت أدناه السياسات المحاسبية ذات الأهمية النسبية المطبقة في إعداد هذه القوائم المالية الموحدة.

(أ) أسس الإعداد

أعدت القوائم المالية الموحدة وفقاً للمعايير الدولية للتقرير المالي المعتمدة في المملكة، والمعايير والإصدارات الأخرى الصادرة عن الهيئة السعودية للمراجعين والمحاسبين. كما إن القوائم المالية الموحدة تتوافق مع المعايير الدولية للتقرير المالي الصادرة عن مجلس معايير المحاسبة الدولية.

أعدت القوائم المالية الموحدة وفقاً لمبدأ التكلفة التاريخية، باستثناء بعض البنود التي تقاس بالقيمة العادلة، والتي تتمثل بصورة أساسية في الاستثمارات في الأوراق المالية والمشتقات وبعض الذمم المدينة والدائنة التجارية وموجودات خطة المنافع لما بعد انتهاء التوظيف. إضافة إلى ذلك، تقاس الموجودات المصنفة على أنها مُعدة للبيع بالقيمة الدفترية أو القيمة العادلة ناقصاً تكاليف البيع، أيهما أقل. وطبقت السياسات المحاسبية التالية بشكل منتظم على السنوات المعروضة، ما لم يذكر خلاف ذلك.

(ب) الاجتهادات والتقديرات المحاسبية المهمة

إن إعداد القوائم المالية الموحدة وفقاً للمعايير الدولية للتقرير المالي يتطلب من الإدارة أن تبدي اجتهاداتها في تطبيق السياسات المحاسبية لأرامكو السعودية واستخدام تقديرات وافتراضات محاسبية مهمة محددة تتعلق بالمستقبل. وقد قامت الإدارة بعدة اجتهادات قد تؤثر بشكل كبير على تقييم وعرض الموجودات والمطلوبات. إضافة إلى ذلك، تبدي الإدارة اجتهاداتها أيضاً عند إجراء التقديرات الضرورية لحساب الموجودات والمطلوبات والإيرادات والمصروفات. قد تختلف التقديرات المحاسبية، بحكم طبيعتها، عن النتائج الفعلية المتعلقة بها وتخضع للتغيير بناءً على الخبرات والمعلومات الجديدة.

إن المجالات التي تتطلب أهم الاجتهادات والتقديرات والافتراضات عند إعداد القوائم المالية الموحدة هي: المحاسبة عن الحصة في الشركات التابعة والترتيبات المشتركة والشركات الزميلة، والقيم العادلة للموجودات المستحقة عليها والمطلوبات المترتبة بها عند الاستحواذ، وإمكانية استرداد القيمة الدفترية للموجودات وتحديد فترة عقد الإيجار والمواقف الضريبية والمخصصات والتزامات المنافع لما بعد انتهاء التوظيف وتحديد العملة الوظيفية، وهي مدرجة ضمن السياسات المحاسبية التي تخصها أدناه.

طموح الوصول إلى الحياد الصفري وتحول الطاقة

أعلنت أرامكو السعودية عن طموحها في الوصول إلى الحياد الصفري للنطاقين (1 و2) والحد من انبعاثات الغازات المسببة للاحتباس الحراري بحلول عام 2050 في موجوداتها التي تملكها وتديرها بالكامل. كما إن التكاليف المنخفضة لاستخراج النفط وانخفاض كثافة الكربون الناتج عن التنقيب والإنتاج، والمرتبطين بإنتاج كل من النفط والغاز، مقارنة بنظيراتها، يسهلان على أرامكو السعودية توفير المنتجات الهيدروكربونية باستمرار خلال مرحلة تحول الطاقة في المستقبل المنظور. ومن المقرر تحقيق أهداف أرامكو السعودية لتخفيف انبعاثات الغازات المسببة للاحتباس الحراري من خلال: زيادة تحسين كفاءة الطاقة وإدارة انبعاثات حرق الغاز في الشعلات والميثان؛ والاستثمار في مشاريع وشهادات الطاقة المتجددة؛ واستخلاص الكربون وتخزينه؛ وتطوير برنامج موازنة يتضمن زراعة أشجار المانجروف وشراء تعويضات الكربون من خلال الأسواق الطوعية.

تُعد اعتبارات تغير المناخ عناصر أساسية في عمليات التخطيط الاستراتيجي في أرامكو السعودية، والتي تتضمن الاجتهادات والتقديرات المتعلقة بسرعة تحول الطاقة وتوقعات الطلب المرتبطة بها، وتأثيرها على أسعار السلع والهوامش ومعدلات النمو. وهذه الاجتهادات والتقديرات، المستخدمة في إعداد القوائم المالية الموحدة لعام 2025، تتوافق مع استراتيجية أرامكو السعودية طويلة المدى ومحفظة عملياتها، وتخضع للتغيير مع تطور عوامل السوق وسياساته ولوائحه. وستواصل أرامكو السعودية تقييم خططها وتقديراتها وافتراضاتها المالية المتعلقة بالبيئة الاقتصادية وسرعة تحول الطاقة لتحديث أي تأثيرات على القوائم المالية في الفترات المستقبلية.

(ج) المعايير الجديدة أو المعدلة

(1) لا توجد تعديلات أو تفسيرات سارية للفترات السنوية التي تبدأ في أو بعد 1 يناير 2025، والتي لها تأثير جوهري على القوائم المالية الموحدة.

(2) سيصبح إصدار مجلس معايير المحاسبة الدولية التالي المعتمد في المملكة سارياً للفترات السنوية التي تبدأ في أو بعد 1 يناير 2027 ولم تقم أرامكو السعودية بتابعه مبكراً.

العيار الدولي للتقرير المالي رقم 18 (العرض والإفصاح في القوائم المالية)

في أبريل 2024، أصدر مجلس معايير المحاسبة الدولية العيار الدولي للتقرير المالي رقم 18 (العرض والإفصاح في القوائم المالية)، والذي سيحل محل معيار المحاسبة الدولي رقم 1 (عرض القوائم المالية). ويقدم العيار الدولي للتقرير المالي رقم 18 متطلبات جديدة من شأنها تغيير هيكل قائمة الربح أو الخسارة من خلال تضمين مجاميع ومجاميع فرعية محددة، مع ترحيل العديد من متطلبات معيار المحاسبة الدولي رقم 1. إضافة إلى ذلك، يتطلب المعيار أيضاً الإفصاح عن مقاييس الأداء التي تحددها الإدارة ويتضمن متطلبات جديدة لتجميع وتفصيل المعلومات المالية. وحالياً تُقيم أرامكو السعودية تأثير تطبيق المعيار الدولي للتقرير المالي رقم 18 على قوائمها المالية. وقد يؤدي اتباع العيار الدولي للتقرير المالي رقم 18 إلى إعادة تصنيف بعض بنود الدخل والمصروفات، بالإضافة إلى بعض التغييرات في عرض قائمة الدخل والإيضاحات حولها. إضافة إلى ذلك، يُتوقع أيضاً الإفصاح عن مقاييس الأداء المعروفة من قبل الإدارة ضمن القوائم المالية. وستتبع أرامكو السعودية المعيار الدولي للتقرير المالي رقم 18 بدءاً من التاريخ الإلزامي لسريانه، وهو 1 يناير 2027.

لا توجد معايير وتعديلات وتفسيرات أخرى غير سارية بعد والتي من المتوقع أن يكون لها أثر جوهري على فترات إعداد التقارير المالية الحالية أو المستقبلية أو على المعاملات المستقبلية المتوقعة.

جميع المبالغ بملايين الريالات السعودية ما لم يذكر خلاف ذلك

2. المعلومات ذات الأهمية النسبية عن السياسات المحاسبية والأحكام والتقديرات المهمة تنمة

(د) أسس توحيد القوائم المالية والاستحواذ والمحاسبة عن حقوق الملكية

(1) الشركات التابعة

تظهر القوائم المالية الموحدة موجودات ومطلوبات ونتائج أعمال الشركة والشركات التابعة لها. إن الشركات التابعة هي تلك الشركات التي يكون للشركة سيطرة عليها. وتسيطر الشركة على منشأة ما عندما تتعرض إلى، أو يكون لها الحق في الحصول على عوائد متغيرة جراء ارتباطها بتلك المنشأة ولديها القدرة على التأثير على هذه العوائد من خلال نفوذها عليها. كما توحد الشركات التابعة من التاريخ الذي بدأت فيه الشركة بالسيطرة على الشركة التابعة، ويستمر توحيد الشركات التابعة حتى تاريخ توقف هذه السيطرة.

تُسْتَبْعَد كافة الأرصدة والمعاملات بين الشركات بما فيها الأرباح والخسائر غير المحققة الناتجة عن المعاملات بين الشركات الموحدة. وتجرى تعديلات، عند الضرورة، على القوائم المالية للشركات التابعة بغرض أن تتماثل السياسات المحاسبية فيها مع السياسات المطبقة في الشركة.

تستخدم طريقة الاستحواذ المحاسبية للمحاسبة عن تجميع الأعمال، بما في ذلك عمليات الاستحواذ على الأعمال الخاضعة لسيطرة مشتركة ولها جوهر تجاري. وتحمل التكاليف المتعلقة بالاستحواذ عند تكبدها، ويتضمن العوض المحول للاستحواذ على القيمة العادلة للموجودات المنقولة، والمطلوبات المتكبدة للمالكين السابقين للأعمال المستحوذ عليها، وحقوق الملكية الصادرة عن أرامكو السعودية، والقيمة العادلة لأي أصل أو التزام ناتج عن ترتيب عوض محتمل، والقيمة العادلة لأي حصة ملكية سابقة في الشركة التابعة. وتقاس الموجودات القابلة للتحديد المستحوذ عليها وكذلك المطلوبات والمطلوبات المحتملة الملتزم بها في عملية تجميع الأعمال مبدئيًا بالقيمة العادلة وذلك بتاريخ تبادل الموجودات والمطلوبات، بغض النظر عن مدى نسب الحصاص غير المسيطرة. كما إن الزيادة في العوض المحول ومبلغ أي حصة غير مسيطرة في المنشأة المستحوذ عليها على القيمة العادلة لصافي الموجودات القابلة للتحديد المستحوذ عليها تُقَيَّد كشهرة. وعند تأجيل تسوية أي جزء من العوض النقدي، تخصص المبالغ المستحقة في المستقبل إلى قيمتها الحالية كما في تاريخ المبادلة. ويمثل معدل الخصم المستخدم معدل الاقتراض المتزايد للمنشأة، وهو المعدل الذي يمكن به الحصول على قرض مماثل بموجب أحكام وشروط متماثلة. تخصص أي شهرة ناشئة عن الاستحواذ لكل وحدة من وحدات توليد النقد، أو مجموعات من وحدات توليد النقد، والتي من المتوقع أن تستفيد من أوجه التعاون الناتجة عن تجميع الأعمال.

تمثل الحصاص غير المسيطرة حقوق الملكية في الشركات التابعة والتي لا تعود، بشكل مباشر أو غير مباشر، إلى أرامكو السعودية. تثبت أرامكو السعودية أي حصاص غير مسيطرة في المنشآت المستحوذ عليها على أساس كل عملية استحواذ على حدة إما بالقيمة العادلة أو بنسبة الحصة غير المسيطرة من صافي الموجودات القابلة للتحديد للمنشأة المستحوذ عليها. وتظهر الحصاص غير المسيطرة في نتائج وحقوق ملكية الشركات التابعة بشكل منفصل في قائمة الدخل الموحدة وقائمة الدخل الشامل الموحدة وقائمة التغيرات في حقوق الملكية الموحدة وقائمة المركز المالي الموحدة، على التوالي.

تعامل أرامكو السعودية المعاملات مع الحصاص غير المسيطرة التي لا تؤدي إلى فقدان السيطرة على أنها معاملات بين مالكي الأسهم في المجموعة. وينتج عن التغيير في حصة الملكية تعديل بين القيم الدفترية للحصاص المسيطرة وغير المسيطرة لتعكس حصصها النسبية في الشركة التابعة. ويُثَبَّت أي فرق بين مبلغ التعديل على الحصاص غير المسيطرة وأي عوض مدفوع أو مستلم في حقوق الملكية.

إذا تمت عملية تجميع الأعمال على مراحل، يعاد قياس القيمة الدفترية لحصة الملكية المحتفظ بها سابقًا بتاريخ الاستحواذ بالقيمة العادلة في تاريخ الاستحواذ، وتثبت المكاسب والخسائر الناتجة عن إعادة القياس هذه في صافي الدخل أو الدخل الشامل الآخر، حيثما يكون مناسبًا.

(2) الترتيبات المشتركة

وفقًا للمعيار الدولي للتقرير المالي رقم 11 (الترتيبات المشتركة)، فإن الترتيب الذي يكون فيه لطرفين أو أكثر سيطرة مشتركة هو ترتيب مشترك. بينما تمثل السيطرة المشتركة المشاركة المتفق عليها تعاقديًا في السيطرة على الترتيب، والتي تظهر فقط عندما تتطلب القرارات المتعلقة بالأنشطة ذات الصلة موافقة بالإجماع من الأطراف المشاركة في السيطرة. في حين أن الاستثمارات في الترتيبات المشتركة تصنف إما كعمليات مشتركة أو مشاريع مشتركة. كما يعتمد التصنيف على الحقوق التعاقدية والتزامات كل مستثمر، وليس على الهيكل النظامي للترتيب المشترك. ولدى أرامكو السعودية حصاص في عمليات مشتركة ومشاريع مشتركة.

(1) العمليات المشتركة

تنشأ العمليات المشتركة عندما يكون لدى المستثمرين حقوق في الموجودات وتعهدات بالمطلوبات المتعلقة بالترتيب المشترك. وتثبت أرامكو السعودية حقها المباشر في موجودات ومطلوبات وإيرادات ومصروفات العمليات المشتركة، وكذلك حصتها في أي موجودات ومطلوبات وإيرادات ومصروفات مملوكة أو متكبدة بشكل مشترك.

إيضاحات حول القوائم المالية الموحدة تتمة

جميع المبالغ بملايين الريالات السعودية ما لم يذكر خلاف ذلك

2. المعلومات ذات الأهمية النسبية عن السياسات المحاسبية والأحكام والتقديرات المهمة تتمة

(د) أسس توحيد القوائم المالية والاستحواذ والمحاسبة عن حقوق الملكية تتمة

(2) المشاريع المشتركة

يمثل المشروع المشترك نوعاً من الترتيب المشترك الذي تمتلك بموجبه الأطراف ذات السيطرة المشتركة على الترتيب حقوقاً في صافي موجودات الترتيب. ويتم المحاسبة عن الاستثمارات في المشاريع المشتركة باستخدام طريقة حقوق الملكية وتثبت مبدئياً بالتكلفة.

تثبت حصة أرامكو السعودية في نتائج المشاريع المشتركة ضمن صافي الدخل، بينما تثبت حصتها في التغيرات في بنود الدخل الشامل الأخرى بعد الشراء، ضمن الدخل الشامل الأخرى. بينما يعدل الأثر التراكم لهذه التغيرات مقابل القيمة الدفترية لاستثمارات أرامكو السعودية في المشاريع المشتركة، والتي تظهر بشكل منفصل في قائمة المركز المالي الموحدة. وعندما تتساوى أو تتجاوز حصة أرامكو السعودية في خسائر مشروع مشترك حصتها في المشروع المشترك، بما في ذلك أي ذمم مدينة غير متداولة أخرى والتي لم يضمن تحصيلها، تلغى أرامكو السعودية إثبات خسائر إضافية، ما لم تكن قد تكبدت التزامات أو دفعت مبالغ نيابة عن المشروع المشترك.

إذا انخفضت حصة الملكية في مشروع مشترك أو شركة زميلة ولكن احتفظت بالسيطرة المشتركة أو التأثير الجوهري، فإنه يثبت الفرق بين القيمة الدفترية التي ألغى إثباتها والمتحصلات المستلمة في قائمة الدخل الموحدة.

تُستبعد مكاسب وخسائر المعاملات بين أرامكو السعودية والمشاريع المشتركة، غير المحققة من خلال البيع إلى طرف آخر، إلى حد حصة أرامكو السعودية في المشاريع المشتركة. وتجرى تعديلات، إن كان ذلك ضرورياً، على القوائم المالية للمشاريع المشتركة بغرض أن تتماثل السياسات المحاسبية فيها مع ما هو مطبق في أرامكو السعودية.

تتضمن استثمارات أرامكو السعودية في المشاريع المشتركة الشهرة، حيثما ينطبق ذلك، المحددة عند الاستحواذ، وبعد خصم أي خسائر متراكمة للانخفاض في القيمة. كما تمثل الشهرة الزيادة في تكلفة الاستحواذ على القيمة العادلة لحصة أرامكو السعودية في صافي الموجودات القابلة للتحديد للمشروع المشترك المستحوذ عليه في تاريخ الشراء.

تثبت توزيعات الأرباح المستلمة أو مستحقة القبض من المشاريع المشتركة كتخفيض في القيمة الدفترية للاستثمار.

(3) الشركات الزميلة

إن الشركات الزميلة هي تلك الشركات التي لأرامكو السعودية تأثير مهم عليها. وهذا التأثير المهم هو المقدرة على المشاركة في القرارات المتعلقة بالسياسات المالية والتشغيلية، ولكن بدون سيطرة أو سيطرة مشتركة على هذه السياسات، وينعكس ذلك بشكل عام من خلال المساهمة بنسبة تتراوح بين 20% و50% من حقوق التصويت. ويتم المحاسبة عن الاستثمارات في الشركات الزميلة باستخدام طريقة حقوق الملكية وتثبت مبدئياً بالتكلفة. كما تطبق أرامكو السعودية السياسات المحاسبية للمشاريع المشتركة البيئية في إيضاح (د)2(2) أعلاه على شركاتها الزميلة.

الاجتهادات والتقديرات المحاسبية المهمة

يتطلب الاستحواذ على الشركات التابعة والترتيبات المشتركة والشركات الزميلة من الإدارة تقدير القيمة العادلة للموجودات المستحوذ عليها والمطلوبات الملتزم بها. إضافة إلى ذلك، تطبق الاجتهادات لتحديد ما إذا كان هناك سيطرة، أو سيطرة مشتركة، أو تأثير جوهري فيما يخص الاستثمارات في الشركات التابعة أو الترتيبات المشتركة أو الشركات الزميلة. تطبق الاجتهادات لتحديد ما إذا كانت السيطرة تتم على المنشأة بواسطة حقوق التصويت أو حقوق التصويت المحتملة أو غيرها من الحقوق الممنوحة من خلال الترتيبات التعاقدية. ويُنظر في إمكانية تمرير القرارات في اجتماعات مجلس الإدارة أو المساهمين بناءً على الأحكام الواردة في الوثائق التأسيسية. كما يُراعى الغرض من المنشأة وتصميمها، ومدى تعرضها الكبير للعوائد المتغيرة، واعتمادها الاقتصادي على أرامكو السعودية، من بين عوامل أخرى. وتطبق الاجتهادات عند تقييم ما إذا كانت السيطرة المشتركة على الترتيب تتم من قبل جميع الأطراف أو مجموعة من الأطراف من خلال اتخاذ قرارات حول الأنشطة ذات الصلة من خلال موافقة بالإجماع من الأطراف المشاركة في السيطرة. كما تطبق الاجتهادات فيما إذا كان الترتيب المشترك مصنفاً كمشروع مشترك أو عملية مشتركة مع الأخذ بعين الاعتبار حقائق وظروف محددة، مثل الغرض من الترتيب وتصميمه، بما في ذلك ما يتعلق بمخرجاته وعلاقته مع الأطراف ومصدر تدفقاته النقدية. تطبق الاجتهادات عند تحديد ما إذا كان هناك تأثير جوهري من خلال تقييم عوامل مثل التمثيل في مجلس الإدارة، والمشاركة في عمليات وضع السياسات، والمعاملات الجوهريّة مع المنشأة، وتبادل الموظفين الإداريين، وتوفير المعلومات الفنية الأساسية. وتطبق الاجتهادات أيضاً في إثبات الحصاص غير المسيطر في حقوق الملكية من خلال النظر في الترتيبات التعاقدية، بما في ذلك الطبيعة التقديرية لتوزيعات الأرباح على المساهمين. ويتعلق هذا ببعض الشركات التابعة لأرامكو السعودية غير المملوكة بالكامل، والتي يتعين عليها توزيع أموالها النقدية المتاحة على المساهمين ما لم تكن الشركة قد دفعت أرباحاً لمساهميها. يرجى الرجوع إلى إيضاحات 7 و19 و34 و35 و36 و39 و40 و41.

(هـ) الموجودات غير الملموسة

تُدرج الشهرة الناتجة عن الاستحواذ على الشركات التابعة في الموجودات غير الملموسة. ولا تطفأ الشهرة، بل تختبر من أجل الانخفاض في القيمة سنوياً، أو بشكل متكرر إذا كانت الأحداث أو التغيرات في الظروف تشير إلى احتمال وجود انخفاض في قيمتها. وتُقيد الشهرة بالتكلفة ناقصاً خسائر الانخفاض في القيمة المتراكمة. ولغرض اختبار الانخفاض في القيمة، تخصص الشهرة لوحدات توليد النقد أو مجموعات وحدات توليد النقد والتي من المتوقع أن تستفيد من الاستحواذ الذي نشأت فيه الشهرة. كما تُحدد الوحدات أو مجموعات الوحدات عند أدنى مستوى تُلاحظ فيه الشهرة لأغراض الإدارة الداخلية.

بخلاف تكاليف التنقيب والتقييم (إيضاح 2(و)) وتلك الموجودات ذات الأعمار الإنتاجية غير المحددة مثل الشهرة والعلامات التجارية المكتسبة عند الاستحواذ على بعض الشركات التابعة، تتكون الموجودات غير الملموسة بصورة أساسية من الأسماء والعلامات التجارية والامتيازات/علاقات العملاء وبرامج الحاسب الآلي. وتثبت هذه الموجودات غير الملموسة بالقيمة العادلة في تاريخ الاستحواذ إذا استحوذ عليها عن طريق عملية تجميع أعمال، أو بالتكلفة إذا استحوذ عليها بشكل مستقل. كما تطفأ كافة هذه الموجودات غير الملموسة لاحقاً على أساس القسط الثابت وفقاً للأعمار الإنتاجية المقدرة لها.

جميع المبالغ بملايين الريالات السعودية ما لم يذكر خلاف ذلك

2. المعلومات ذات الأهمية النسبية عن السياسات المحاسبية والأحكام والتقديرات المهمة تنمة

(هـ) الموجودات غير الملموسة تنمة

يوضح الجدول التالي الأعمار الإنتاجية المقدرة بالسنوات للمجموعات الرئيسية لهذه الموجودات غير الملموسة:

الاسماء والعلامات التجارية	10 إلى 22
الامتيازات/علاقات العملاء	5 إلى 25
برامج الحاسب الآلي	3 إلى 15

يُقيد الإطفاء ضمن بند الاستهلاك والإطفاء في قائمة الدخل الموحدة.

(و) التقييم والتقييم

تُقيد تكاليف التقييم والتقييم وذلك وفقاً لطريقة الجهود (الأعمال) الجديدة. وبموجب طريقة الجهود (الأعمال) الجديدة، تثبت التكاليف الجيولوجية والجيوفيزيائية كمصروفات عند تكبدها، وترسمل تكاليف التقييم المرتبطة بالآبار الاستكشافية مبدئياً في قائمة المركز المالي الموحدة كموجودات غير ملموسة حتى اكتمال حفر البئر وتقييم النتائج. وإذا وجدت كميات تجارية محتملة من المواد الهيدروكربونية، فإنه تستمر رسملة هذه التكاليف على أن تخضع لمزيد من أنشطة التقييم التي ستحدد الجدوى التجارية والفنية للاحتياطيات. أما في حالة عدم وجود كميات تجارية محتملة من المواد الهيدروكربونية، ولم يُحدد استخدام بديل للبئر، فإنه تشطب التكاليف المرسملة سابقاً كمصروفات استكشاف في قائمة الدخل الموحدة.

تبقى الآبار الاستكشافية مرسملة بينما يتم عمل حفر إضافي لتقييم حقل النفط و/أو الغاز المحتمل، أو بينما توضع خطط تطوير مثل. ولا تخضع كافة هذه التكاليف المرسملة للإطفاء، ولكن تخضع للمراجعة الفنية والإدارية المنتظمة في تاريخ كل تقرير مالي للتأكد من نية الاستمرار في التطوير، وإلا تستخرج قيمتها من البئر. وفي حالة عدم وجود نية للاستمرار في التطوير، فإنه تشطب التكاليف كمصروفات استكشاف في قائمة الدخل الموحدة. كما تخضع نفقات الآبار الاستكشافية المرسملة للمراجعة بشأن مؤشرات الانخفاض في القيمة في تاريخ كل تقرير.

عند تحديد الاحتياطيات المؤكدة من المواد الهيدروكربونية، مع وجود خطة راسخة للتطوير معتمدة من الإدارة، فإنه تُحوّل التكاليف المرسملة المناسبة إلى الممتلكات والآلات والمعدات.

(ز) الممتلكات والآلات والمعدات

تظهر الممتلكات والآلات والمعدات في قائمة المركز المالي الموحدة بالتكلفة ناقصاً الاستهلاك التراكم وخسائر الانخفاض في القيمة، إن وجدت. وتشتمل التكلفة على النفقات العائدة مباشرة إلى إنشاء و/أو تملك الموجودات (إيضاح 2(ق)). بينما لا يُحسب استهلاك للأراضي والإنشاءات تحت التنفيذ. وعندما تصبح موجودات الإنشاءات تحت التنفيذ متاحة للاستخدام حسب ما خططت له الإدارة، فإنه يبدأ استهلاكها.

تدرج النفقات اللاحقة، بما فيها مصروفات التحسينات الرئيسية، ضمن القيمة الدفترية للموجودات أو تثبت كأصل مستقل ويكون ذلك فقط إذا كان من المحتمل أن ينتج عنها منافع مستقبلية لأرامكو السعودية ويمكن قياس تكلفتها بشكل موثوق. ويلغى إثبات القيمة الدفترية للأصل المستبدل. في حين تُقيد كافة نفقات الصيانة والإصلاح الأخرى كمصروفات عند تكبدها. بينما تدرج القيمة الحالية للتكلفة المتوقعة لإزالة الأصل بعد استخدامه ضمن تكلفة الأصل المعني عند استيفاء معيار إثبات المخصص (إيضاح 2(ت)).

وفي حالة تجاوز العمر المتوقع للاحتياطيات المواد الهيدروكربونية بشكل كبير الأعمار الاقتصادية أو الفنية للموجودات المعنية، فإنه تُستخدَم طريقة القسط الثابت للاستهلاك. بينما تُستخدَم طريقة وحدة الإنتاج في الحقول التي يكون فيها عمر الاحتياطي المتوقع مساوياً تقريبياً أو أقل من الأعمار الإنتاجية المقدرة للموجودات المعنية. وتُحسب معدلات النضوب على أساس مجموعة من الآبار أو الحقول ذات الخصائص المماثلة بناءً على الاحتياطيات المؤكدة المطورة. كما يعكس تقدير الأعمار المتوقعة للاحتياطي تقييم الإدارة للاحتياطيات المؤكدة المطورة واستراتيجية النضوب المتعلقة بها وفقاً لأساس كل حقل على حدة. وكذلك يُحسب مصروف الاستهلاك على جميع الموجودات الأخرى بطريقة القسط الثابت وذلك لتوزيع التكلفة ناقصاً القيمة المتبقية على الأعمار الإنتاجية المقدرة. ويُقيد مصروف الاستهلاك في قائمة الدخل الموحدة.

يُحسب مصروف الاستهلاك بعد تحديد العمر الإنتاجي المقدر للأصل والقيمة المتبقية المتوقعة في نهاية عمره الإنتاجي. وتحدد هذه الأعمار الإنتاجية والقيمة المتبقية من قبل الإدارة في الوقت الذي يتم فيه الإثبات المبدئي للموجودات، ومراجعتها سنوياً للتأكد من ملاءمتها أو عند وقوع أحداث أو ظروف تؤثر على التكاليف المرسملة أو الاحتياطيات الهيدروكربونية أو القيم المتبقية أو الأعمار الإنتاجية المقدرة.

إيضاحات حول القوائم المالية الموحدة تتمه

جميع المبالغ بملايين الريالات السعودية ما لم يذكر خلاف ذلك

2. المعلومات ذات الأهمية النسبية عن السياسات المحاسبية والأحكام والتقديرات المهمة تتمه

(ز) الممتلكات والآلات والمعدات تتمه

فيما يلي الأعمار الإنتاجية المقدرة، أو مدة الإيجار بالنسبة لموجودات حق الاستخدام، إذا كانت أقصر (إيضاح 2(ط))، بالسنوات، للمجموعات الرئيسية للموجودات القابلة للاستهلاك:

الأراضي وتحسينات الأراضي	3 إلى 54
المباني	5 إلى 50
ممتلكات النفط والغاز	15 إلى 35
المصانع والآلات والمعدات	2 إلى 52
المستودعات وصهاريج التخزين وخطوط الأنابيب	4 إلى 30
التركيبات وتقنية المعلومات والمعدات المكتبية	2 إلى 20

تثبت مكاسب وخسائر استبعاد الموجودات القابلة للاستهلاك ضمن صافي الدخل.

(ح) الانخفاض في قيمة الموجودات غير المالية

في تاريخ كل تقرير، تُقِيم أرامكو السعودية ما إذا كانت هناك أي مؤشرات على احتمالية حدوث انخفاض في قيمة أصل غير مالي له عمر محدد. وتُراجع الموجودات ذات الأعمار الإنتاجية غير المحددة على أساس سنوي، مثل الشهرة والعلامات التجارية المكتسبة عند الاستحواذ على بعض الشركات التابعة، لتحديد الانخفاض في القيمة. وفي حالة وجود مؤشر على حدوث انخفاض في القيمة، أو عندما يكون الاختبار السنوي للانخفاض في قيمة الأصل مطلوبًا، فإنه تُقدَّر قيمة الأصل القابلة للاسترداد. كما تُثبت خسارة انخفاض في القيمة بمقدار زيادة القيمة الدفترية للموجودات على القيمة القابلة للاسترداد. وتُعزف القيمة القابلة للاسترداد على أنها القيمة العادلة للأصل ناقصًا تكاليف استبعاده أو قيمة المنافع الناتجة عن استخدامه، أيهما أعلى. حيث تُحتسب القيمة العادلة ناقصًا تكاليف الاستبعاد إما بناءً على نماذج التدفقات النقدية المخصومة بعد حسم الضريبة أو البيانات المتاحة من معاملات بيع ملزمة لموجودات مشابهة في معاملة تمت وفق شروط عادلة، أو الأسعار القابلة للرصد في السوق ناقصًا التكاليف الإضافية لاستبعاد الأصل. بينما تُحتسب قيمة المنافع الناتجة عن استخدام الأصل بناءً على نموذج التدفقات النقدية المخصومة المعدل للمخاطرة بعد خصم الضريبة. إن استخدام معدلات الخصم بعد الضريبة عند تحديد قيمة المنافع الناتجة عن استخدام الأصل لا يؤدي إلى تحديد الحاجة إلى إجراء الانخفاض في القيمة، أو مقداره، بصورة مختلفة جوهريًا والذي قد يكون مطلوبًا إذا ما استخدمت معدلات الخصم قبل الضريبة.

تُثبت خسائر الانخفاض في القيمة كعنصر من عناصر صافي الدخل وتعرض ضمن الانخفاض في القيمة وخسائر إعادة قياس الموجودات المتعددة للبيع في قائمة الدخل الموحدة. أعيد تصنيف خسائر الانخفاض في القيمة لعام 2024، والمثبتة سابقًا ضمن الاستهلاك والإطفاء، لتتوافق مع عرض السنة الحالية. وإذا انخفض مبلغ خسارة الانخفاض في القيمة التي لا تتعلق بالشهرة في فترة لاحقة، فإنه يثبت عكس خسائر الانخفاض في القيمة المثبتة سابقًا، في صافي الدخل.

الاجتهادات والتقديرات المحاسبية المهمة

تجرى اختبارات انخفاض في القيمة على أساس أصغر مجموعة من الموجودات القابلة للتحديد (وحدة توليد النقد)، أو موجودات مفردة، والتي لها تدفقات نقدية داخلية مستقلة بشكل كبير. وإن الافتراضات الرئيسية المستخدمة في تحديد وحدات توليد النقد المختلفة تتضمن اجتهادات جوهريّة من الإدارة.

لأغراض تحديد ما إذا حدث انخفاض في قيمة الموجودات غير المالية ومدى أي انخفاض في القيمة أو عكسه، فإن الافتراضات المهمة التي تستخدمها الإدارة عند تقدير التدفقات النقدية المستقبلية لحساب قيمة المنافع الناتجة عن استخدام الأصل هي أسعار النفط والغاز والمنتجات المكررة والكيماويات المتوقعة المستقبلية، وحجم الإنتاج المتوقع، وتكاليف التشغيل والتطوير المستقبلية، وهوامش التكرير والبتروكيماويات والتغيرات في معدل الخصم المستخدم لنموذج التدفقات النقدية المخصومة. كما تصاحب المعلومات المتوقعة والافتراضات شكوك لازمة. قد تؤثر التغيرات في هذه الافتراضات والتوقعات على قيم الموجودات القابلة للاسترداد، وكذلك أي انخفاض في القيمة محسوب أو عكس هذا الانخفاض.

(ط) عقود الإيجار

تتكون محفظة الموجودات المستأجرة الخاصة بأرامكو السعودية بشكل أساسي من الأراضي والمباني والحفارات والسفن البحرية والمنشآت الصناعية والمعدات والخزانات والصهاريج والطائرات والسيارات. إن تحديد ما إذا كان العقد يمثل، أو يتضمن، عقد إيجار يستند إلى جوهر العقد في بداية عقد الإيجار. ويمثل العقد، أو يتضمن، عقد إيجار وذلك إذا كان العقد ينقل حق السيطرة على استخدام أصل محدد لفترة زمنية مقابل عوض.

تُثبت أرامكو السعودية موجودات حق استخدام ومطلوبات عقود إيجار في تاريخ بدء الإيجار. وتقاس موجودات حق الاستخدام مبدئيًا بالتكلفة، والتي تتضمن مطلوبات عقود الإيجار عند القياس المبدئي وأي تكاليف مباشرة مبدئية متكبدة وأي مدفوعات إيجار مدفوعة في أو قبل تاريخ البدء وتكاليف الاستعادة ناقصًا أي حوافز إيجار مستلمة. أما بعد الإثبات المبدئي، فتقاس موجودات حق الاستخدام بالتكلفة ناقصًا الاستهلاك المتراكم وخسائر الانخفاض في القيمة المتراكمة، إن وجدت، وتعديل إعادة قياس مطلوبات عقود الإيجار. كما تُستهلك موجودات حق الاستخدام على مدى العمر الإنتاجي للأصل أو مدة الإيجار، أيهما أقصر، وذلك على أساس طريقة القسط الثابت ما لم ينقل عقد الإيجار ملكية الأصل المعني بنهاية مدة الإيجار أو إذا كانت تكلفة الأصل تعكس ممارسة خيار الشراء، وفي هذه الحالة تُستهلك موجودات حق الاستخدام على مدى العمر الإنتاجي للأصل المعني. ويُقيّد مصروف الاستهلاك في قائمة الدخل الموحدة، بينما تُدرج موجودات حق الاستخدام ضمن الممتلكات والآلات والمعدات (إيضاح 5).

جميع المبالغ بملايين الريالات السعودية ما لم يذكر خلاف ذلك

2. المعلومات ذات الأهمية النسبية عن السياسات المحاسبية والأحكام والتقديرات المهمة تنمة

(ط) عقود الإيجار تنمة

تقاس مطلوبات عقود الإيجار مبدئيًا بالقيمة الحالية لدفعوعات الإيجار. وتشتمل مدفوعات الإيجار على مدفوعات الإيجار الثابتة ومدفوعات الإيجار المتغيرة التي تعتمد على مؤشر أو معدل، والمبالغ مستحقة الدفع مقابل القيم المتبقية المضمونة والمدفوعات التي يتعين دفعها بموجب خيارات التمديد أو الشراء أو الإنهاء، حسب ما تقتضيه الحالة. وتخضع مدفوعات الإيجار باستخدام معدل الفائدة الضمني في عقد الإيجار. وإذا لم يكن تحديد هذا المعدل سهلًا، كما هو الحال بشكل عام، فسيستخدم معدل الاقتراض الإضافي للمستأجر، وهو المعدل الذي يتعين على المستأجر دفعه لاقتراض الأموال اللازمة للحصول على أصل ذي قيمة مماثلة لأصل حق الاستخدام في بيئة اقتصادية مماثلة بنفس الفترة والضمانات والشروط. أما بعد الإثبات المبدئي، فتقاس مطلوبات عقود الإيجار بزيادة القيمة الدفترية لتعكس الفائدة على مطلوبات عقود الإيجار، وتخفيض القيمة الدفترية لتعكس مدفوعات الإيجار التي تمت وتعديلها بشأن إعادة القياس لتعكس أي عمليات إعادة تقييم أو تعديلات على عقد الإيجار. وتُدرج مطلوبات عقود الإيجار ضمن القروض (إيضاح 20). وتخضع مدفوعات عقود الإيجار بين أصل المبلغ وتكاليف التمويل. بينما تُقيد تكاليف التمويل كمصروف في قائمة الدخل الموحدة على مدى فترة عقد الإيجار لإنتاج معدل فائدة دوري ثابت على الرصيد المتبقي من المطلوبات.

اخترت أرامكو السعودية عدم إثبات موجودات حق الاستخدام ومطلوبات عقود الإيجار بالنسبة لعقود الإيجار قصيرة الأجل ومنخفضة القيمة. وتُقيّد مدفوعات الإيجار بموجب عقود الإيجار قصيرة الأجل ومنخفضة القيمة كمصروف في قائمة الدخل الموحدة على أساس القسط الثابت على مدى فترة الإيجار.

الاجتهادات والتقديرات المحاسبية المهمة

عند تحديد فترة عقد الإيجار، تأخذ الإدارة بعين الاعتبار جميع الحقائق والظروف التي تخلق حافزًا اقتصاديًا لممارسة خيار التمديد، أو عدم ممارسة خيار الإنهاء. وتدرج خيارات التمديد فقط في مدة عقد الإيجار إذا كان عقد الإيجار مؤكدًا بصورة معقولة أنه لن يُلغى أو يُمد. ويراجع التقييم في حالة وقوع حدث مهم أو تغيير جوهري في الظروف تؤثر على هذا التقييم وتكون ضمن سيطرة المستأجر.

(ي) الاستثمارات والموجودات المالية الأخرى

(1) التصنيف

تحدد الإدارة تصنيف الموجودات المالية على أساس نموذج أعمالها لإدارة الموجودات المالية والشروط التعاقدية للتدفقات النقدية. كما تصنف الموجودات المالية لأرامكو السعودية إلى الفئات التالية:

- تلك التي تقاس لاحقًا بالقيمة العادلة (إما من خلال الدخل الشامل الآخر أو من خلال الربح أو الخسارة). وهذه تتضمن أسهم حقوق ملكية بالقيمة العادلة من خلال الربح أو الخسارة، وأسهم حقوق ملكية بالقيمة العادلة من خلال الدخل الشامل الآخر، وسندات دين بالقيمة العادلة من خلال الربح أو الخسارة، وسندات دين بالقيمة العادلة من خلال الدخل الشامل الآخر. إضافة إلى ذلك، تنص بعض عقود الإيرادات على استخدام أسعار مؤقتة عند الشحن مع تحديد الأسعار النهائية بناءً على متوسط سعر السوق لفترة مستقبلية معينة. وتقاس هذه الذمم المدينة التجارية بالقيمة العادلة نظرًا لأن التدفقات النقدية التعاقدية ليست فقط مدفوعات أصل المبلغ والفائدة.
- تلك التي تقاس لاحقًا بالتكلفة المطفأة. وهذه تتضمن سندات دين بالتكلفة المطفأة ونقد وما يماثلها واستثمارات قصيرة الأجل وموجودات وضمم مدينة أخرى ومبالغ مستحقة من الحكومة وضمم مدينة تجارية بخلاف تلك التي تقاس لاحقًا بالقيمة العادلة من خلال الربح أو الخسارة، كما هو مبين أعلاه.

(2) الإثبات وإلغاء الإثبات

تثبت عمليات البيع والشراء العادية للموجودات المالية بتاريخ المتاجرة، وهو التاريخ الذي تلتزم فيه أرامكو السعودية بشراء أو بيع الموجودات. ويلغى إثبات الموجودات المالية عندما تنتهي صلاحية الحقوق في الحصول على التدفقات النقدية من الموجودات المالية أو تُنقل وقامت أرامكو السعودية فعليًا بتحويل كافة المخاطر والمنافع المصاحبة للملكية.

(3) القياس

عند الإثبات المبدئي، تقيس أرامكو السعودية الأصل المالي بقيمته العادلة مضافًا إليها، في حالة الموجودات المالية غير المقاسة لاحقًا بالقيمة العادلة من خلال الربح أو الخسارة، تكاليف المعاملة العائدة مباشرة إلى الاستحواذ على الموجودات المالية. وتدرج تكاليف المعاملة للموجودات المالية المدرجة بالقيمة العادلة من خلال الربح أو الخسارة كمصروف من بنود صافي الدخل.

إن الموجودات المحتفظ بها لتحصيل التدفقات النقدية التعاقدية، حيث تمثل تلك التدفقات النقدية فقط مدفوعات أصل المبلغ والفائدة، تقاس لاحقًا بالتكلفة المطفأة باستخدام طريقة الفائدة الفعلية. تثبت مكاسب أو خسائر استثمار الدين الذي يقاس لاحقًا بالتكلفة المطفأة، ولا يعد جزءًا من علاقة التحوط، كبنء في صافي الدخل عند إلغاء إثبات الأصل أو عند انخفاض قيمته. ويُدْرَج دخل الفوائد من هذه الموجودات المالية ضمن دخل التمويل باستخدام طريقة الفائدة الفعلية.

تقاس لاحقًا كافة الاستثمارات في حقوق الملكية وبعض أدوات الدين بالقيمة العادلة. وتُقيّد المكاسب والخسائر من هذه الموجودات المالية إما ضمن الربح أو الخسارة أو ضمن الدخل الشامل الآخر. وبالنسبة للاستثمارات في سندات الدين، فإن هذا يعتمد على نموذج الأعمال الذي يُحتفظ بالاستثمار فيه. كما تعيد أرامكو السعودية تصنيف سندات الدين فقط عندما يتغير نموذج أعمالها لإدارة تلك الموجودات. بالنسبة للاستثمارات في أسهم حقوق الملكية التي لا يُحتفظ بها لأغراض المتاجرة، فهذا يعتمد على ما إذا كانت أرامكو السعودية قد اتخذت خيارًا لا رجعة فيه في وقت الإثبات المبدئي بالحاسبة عن هذه الاستثمارات الاستراتيجية بالقيمة العادلة من خلال الدخل الشامل الآخر، وفي هذه الحالة، تثبت المكاسب والخسائر في الدخل الشامل الآخر. وإلا فإن المكاسب والخسائر من أسهم حقوق الملكية تُقيد في الربح أو الخسارة.

إيضاحات حول القوائم المالية الموحدة تتمة

جميع المبالغ بملايين الريالات السعودية ما لم يذكر خلاف ذلك

2. المعلومات ذات الأهمية النسبية عن السياسات المحاسبية والأحكام والتقديرات المهمة تتمة

(ي) الاستثمارات والموجودات المالية الأخرى تتمة

(4) الانخفاض في القيمة

تُقيّم أرامكو السعودية خسائر الائتمان المتوقعة، على أساس مستقبلي، المرتبطة بسندات الدين المدرجة إما بالتكلفة المطفأة وإما بالقيمة العادلة من خلال الدخل الشامل الآخر. وتعتمد المنهجية المطبقة للانخفاض في القيمة على ما إذا كانت هناك زيادة جوهرية في مخاطر الائتمان. أما بالنسبة للذمم المدينة التجارية، المقاسة بالتكلفة المطفأة، فتطبق أرامكو السعودية المنهجية المبسطة التي يسمح بها المعيار الدولي للتقرير المالي رقم 9، والتي تتطلب إثبات الخسائر المتوقعة على مدى العمر عند الإثبات المبدي للذمم المدينة.

(ك) الأدوات المشتقة وأنشطة التحوط

تستخدم أرامكو السعودية الأدوات المالية المشتقة للسُّلعة لإدارة التعرض لتقلبات الأسعار التي تنشأ عن معاملات الشراء والبيع المرتبطة بالتسليم الفعلي للنفط الخام وسوائل الغاز الطبيعي ومختلف المنتجات البتروكيميائية المكررة والسائبة. وتثبت المشتقات مبدئياً، ومن ثم يعاد قياسها لاحقاً، بالقيمة العادلة، وتُقيد كأصل عندما تكون قيمتها العادلة موجبة، أو كالتزام عندما تكون قيمتها العادلة سالبة، ضمن الموجودات والذمم المدينة الأخرى أو الذمم الدائنة التجارية والمطلوبات الأخرى في قائمة المركز المالي الموحدة، على التوالي.

العقود الخاصة بشراء أو بيع سلع غير مالية، مثل النفط الخام أو المنتجات المكررة، والتي يمكن تسويتها نقدًا، تُعامل كأدوات مالية، ما لم تُبرم ويُحتفظ بها لغرض استلام أو تسليم هذه المنتجات وفقاً لمتطلبات الشراء أو البيع أو الاستخدام المتوقعة لأرامكو السعودية.

تُحدد القيمة العادلة للمشتقات وفقاً لسياسة تقييم المشتقات لأرامكو السعودية بالرجوع إلى السعر المتداول لهذه الأدوات في الأسواق الرسمية أو غير الرسمية، أو بناءً على أساليب التقييم التي تستخدم المدخلات القابلة وغير القابلة للرصد كما في تاريخ قائمة المركز المالي الموحدة. كما تُثبت المكاسب أو الخسائر من التغيرات في القيمة العادلة للأدوات المشتقة من قيمتها عند الشراء ضمن صافي الدخل.

تستخدم أرامكو السعودية أيضاً مقايضات معدل الفائدة وعقود العملات الأجلة كموجودات مالية مشتقة لإدارة تعرضها لمخاطر تقلبات معدلات الفائدة وأسعار صرف العملات الأجنبية. وتشتري هذه الأدوات المالية المشتقة، المصنفة إما كتحوطات للقيمة العادلة أو للتدفقات النقدية، من أطراف مقابلة ذات تصنيف ائتماني عالٍ، وتُثبت مبدئياً، ومن ثم يعاد قياسها لاحقاً، بالقيمة العادلة.

عند مباشرة معاملة التحوط، ولأغراض المحاسبة عن التحوط، توثق أرامكو السعودية العلاقة الاقتصادية بين أداة التحوط والبند المحوط، وكذلك أهداف واستراتيجية إدارة المخاطر لإجراء معاملة التحوط.

تُصنف القيمة العادلة لأداة مالية مشتقة مستخدمة لأغراض التحوط كموجودات أو مطلوبات متداولة عندما تكون فترة الاستحقاق المتبقية للأداة المشتقة أقل من 12 شهراً، وإلا تُصنف كموجودات أو مطلوبات غير متداولة.

(ل) ضريبة الدخل والزكاة

يتألف مصروف ضريبة الدخل للفترة من مصروف ضريبة دخل حالية ومؤجلة. وتثبت ضريبة الدخل ضمن صافي الدخل، باستثناء تلك التي تتعلق ببند مثبتة ضمن الدخل الشامل الآخر. وفي هذه الحالة، تثبت أيضاً ضريبة الدخل ذات العلاقة ضمن الدخل الشامل الآخر.

يحسب مصروف ضريبة الدخل الحالية بشكل رئيسي على أساس نظام ضريبة الدخل في المملكة العربية السعودية الصادر عام 2004 وتعديلاته ("نظام ضريبة الدخل"). وإضافة إلى ذلك، ينشأ مصروف ضريبة الدخل من الدخل الخاضع للضريبة الذي تحققه الشركات المنتسبة الأجنبية.

يُجنّب مخصص لكامل ضريبة الدخل المؤجلة، باستخدام طريقة الالتزام وفقاً لمعدلات الضريبة المطبقة أو التي أصبح معظمها مطبقاً في نهاية فترة إعداد التقرير المالي ومن المتوقع أن تطبق عندما تتحقق ضريبة الدخل المؤجلة أو تُسوى وذلك عن الفروقات المؤقتة الناشئة بين القيمة الضريبية للموجودات والمطلوبات وقيمها الدفترية في القوائم المالية الموحدة. وعند تقدير هذا الأثر الضريبي، تراعى الأحداث المستقبلية المتوقعة. كما لا تُقيد ضريبة دخل مؤجلة عند الإثبات المبدي للموجودات أو المطلوبات في معاملة ما، بخلاف تجميع الأعمال الذي لا يؤثر، في وقت المعاملة، على الربح المحاسبي أو الربح الخاضع للضريبة. ووفقاً لما يقتضيه التعديل على المعيار المحاسبي الدولي رقم 12، تواصل أرامكو السعودية تطبيق الاستثناء المؤقت الإلزامي لإثبات والإفصاح عن المعلومات الخاصة بموجودات ومطلوبات الضريبة المؤجلة المتعلقة بضرائب الدخل من الركنة الثانية (إيضاح 8(و)).

تثبت موجودات ضريبة دخل مؤجلة عند احتمالية استردادها في المستقبل. كما تجرى مقاصة بين موجودات ومطلوبات ضرائب الدخل المؤجلة عند وجود حق ملزم نظامي لإجراء مقاصة بين موجودات ضريبة الدخل الحالية ومطلوبات ضريبة الدخل الحالية وعندما تعود ضرائب الدخل المؤجلة لنفس السلطة الضريبية. ولا تحسب ضريبة دخل مؤجلة على ضرائب تتعلق بتوزيعات الأرباح المحتملة في المستقبل من الأرباح المبقاة لبعض الشركات التابعة عندما تكون هناك سيطرة على توقيت توزيع هذه الأرباح وكذلك عند احتمالية أن تعيد المنشآت استثمار الأرباح المبقاة بشكل كبير.

تُفرض الزكاة على الدخل المعدل الخاضع للزكاة أو الوعاء الزكوي، أيهما أعلى، وفقاً لأنظمة هيئة الزكاة والضريبة والجمارك ("الهيئة") في المملكة. كما تُحسب الزكاة باستخدام الوعاء الزكوي. ويُحمل مخصص الزكاة على قائمة الدخل الموحدة.

جميع المبالغ بملايين الريالات السعودية ما لم يذكر خلاف ذلك

2. المعلومات ذات الأهمية النسبية عن السياسات المحاسبية والأحكام والتقديرات المهمة تنمة

(ل) ضريبة الدخل والزكاة تنمة

الاجتهادات والتقديرات المحاسبية المهمة

تكون أرامكو السعودية، بناءً على تقديرات معقولة، مخصصات للمطالبات المحتملة التي تفرضها السلطات الضريبية في الدول المعنية التي تعمل فيها. وتعتمد مبالغ هذه المخصصات على عدة عوامل كالتفسيرات المختلفة لأنظمة الضريبة بين الشركة الخاضعة للضريبة والسلطات الضريبية المختصة ونتائج المفاوضات السابقة. ويتطلب هذا تطبيق اجتهادات تتعلق بالنتائج النهائية والتي قد تتغير مع مرور الوقت حسب الحقائق والظروف. إن التغير في تقدير احتمالية التدفقات المستقبلية الخارجة و/أو المبالغ المتوقع تسويتها قد ثبت في صافي الدخل في الفترة التي يحدث فيها هذا التغير. في حين تثبت موجودات ضريبة الدخل المؤجلة إلى الحد الذي يكون فيه من المحتمل استردادها في المستقبل. ويتضمن ذلك تقييمًا لتوقيت احتمالية عكس هذه الموجودات والاجتهاد في معرفة ما إذا كانت ستتوفر أرباح ضريبية كافية أم لا لمقاصة هذه الموجودات عند عكسها. وهذا يستدعي استخدام افتراضات تتعلق بالربحية في المستقبل. قد تكون هناك زيادة أو نقص في المبالغ المثبتة المتعلقة بموجودات ضريبة الدخل المؤجلة، وكذلك في المبالغ المثبتة في صافي الدخل في الفترة التي يحدث فيها هذا التغير، وذلك بقدر الافتراضات المتعلقة بتغير الربحية في المستقبل.

تعرض المعلومات الضريبية التفصيلية، بما في ذلك المصروفات الحالية وموجودات ومطلوبات ضريبة الدخل المؤجلة في إيضاح 8.

(م) المخزون

يظهر المخزون بالتكلفة أو صافي القيمة المقدرة القابلة للتحقق، أيهما أقل. وتتضمن التكلفة كافة المصروفات المتكبدة لإحضار المخزون إلى موقعه وشكله الحاليين، وتحدد لمخزون المواد الهيدروكربونية والكيميائية باستخدام طريقة الوارد أولاً وصادر أولاً. وبالنسبة لمخزون المواد واللوازم، فتحدد التكلفة على أساس طريقة المتوسط المرجح، ناقصاً مخصص استبعاد المواد واللوازم المتقادمة و/أو الفائضة، بينما يمثل صافي القيمة القابلة للتحقق سعر البيع المقدر في سياق الأعمال العادية، ناقصاً مصروفات البيع المتغيرة الخاصة بها.

(ن) المبالغ المستحقة من الحكومة

تعرض الحكومة الشركة من خلال سعر التكافؤ (إيضاح 2(ذ)) وعن المبالغ المستحقة للشركة على جهات محددة حكومية وشبه حكومية وجهات أخرى تمتلكها الحكومة أو تسيطر عليها والتي تقدم لهم الشركة منتجات وخدمات محددة.

تثبت إيرادات المبيعات لتلك الجهات المحددة الحكومية وشبه الحكومية والجهات الأخرى التي تمتلكها الحكومة أو تسيطر عليها عند الوفاء بالتزامات الأداء، والتي تحدث عند نقل السيطرة إلى تلك الجهات. ويعتبر أن السيطرة على المنتجات قد انتقلت عند انتقال ملكية المنتجات، والذي يحدث عادة عند نقل المنتجات فعلياً إلى تلك الجهات. وبمجرد أن تصبح الذمم المدينة من هؤلاء العملاء مستحقة السداد، يعاد تصنيف هذه الذمم المدينة التجارية كمبالغ مدينة متداولة مستحقة من الحكومة. وفي الحالات التي يسدد فيها أي من هؤلاء العملاء المبالغ التي فات موعد استحقاقها، فتخصم مبالغ الضمان الحكومي مستحقة القبض مقابل المبالغ المستلمة. ويعرض الرصيد ضمن المبالغ المستحقة من الحكومة حتى لو كان مستحق الدفع إلى الحكومة بناءً على توقعات الشركة لتسوية الرصيد على أساس الصافي مع المبالغ الأخرى المستحقة من الحكومة.

تسمح اللوائح التنفيذية الصادرة عن الحكومة للشركة بمقاصة مبالغ التعويض المستحقة للشركة من الحكومة مقابل ما عليها من الضرائب، وأي مبالغ أخرى - في حال عدم كفاية الضرائب - تكون مستحقة على الشركة تجاه الحكومة. تمثل الأرصدة المستحقة من الحكومة في 31 ديسمبر مبالغ ستسدد من خلال إجراء مقاصة مقابل مدفوعات الضرائب.

(س) النقد وما يماثله

يتضمن النقد وما يماثله النقد في الصندوق ولدى البنوك، وكذلك الاستثمارات عالية السيولة المشتراة ولها فترات استحقاق أصلية مدتها ثلاثة أشهر أو أقل، ويحتفظ بها لغرض الوفاء بالارتباطات النقدية قصيرة الأجل.

(ع) الموجودات المصنفة كمعدة للبيع

تصنف الموجودات غير المتداولة والمجموعات المستبعدة على أنها معدة للبيع إذا كانت ستسرد قيمتها الدفترية بشكل أساسي من خلال معاملة بيع وليس من خلال الاستخدام المستمر، ويعتبر البيع محتملاً بصورة كبيرة.

تقاس الموجودات غير المتداولة والمجموعات المستبعدة، المصنفة كمعدة للبيع، بقيمتها الدفترية أو قيمتها العادلة، أيهما أقل، ناقصاً تكاليف البيع، ولا تستهلك أو تطفأ. وتثبت خسارة إعادة القياس لأي تخفيض أولي أو لاحق للموجودات إلى القيمة العادلة ناقصاً تكاليف البيع. كما تعرض الموجودات غير المتداولة والمجموعات المستبعدة، المصنفة كمعدة للبيع، بشكل منفصل عن الموجودات الأخرى في قائمة المركز المالي. وكذلك تعرض مجموعة المطلوبات المستبعدة، المصنفة كمعدة للبيع، بشكل منفصل عن المطلوبات الأخرى في قائمة المركز المالي.

(ف) أسهم الخزينة

تثبت أسهم الخزينة كخصم من حقوق الملكية بمبلغ العوض المدفوع من قبل الشركة للاستحواذ عليها، بما في ذلك أي تكاليف معاملات متكبدة عائدة إليها مباشرة.

إيضاحات حول القوائم المالية الموحدة تتمة

جميع المبالغ بملايين الريالات السعودية ما لم يذكر خلاف ذلك

2. المعلومات ذات الأهمية النسبية عن السياسات المحاسبية والأحكام والتقديرات المهمة تتمة

(ص) المطلوبات المالية

تثبت أرامكو السعودية مبدئياً المطلوبات المالية بالقيمة العادلة وذلك عندما تصبح طرفاً في الأحكام التعاقدية لإحدى الأدوات. ويلغى إثبات المطلوبات المالية عند الوفاء بالالتزام بموجب المطلوبات أو إلغائه أو انتهاء صلاحيته.

تُصنّف المطلوبات المالية لأرامكو السعودية إلى الفئات التالية:

- تلك التي تقاس لاحقاً بالقيمة العادلة من خلال الربح أو الخسارة، والتي تتضمن بشكل رئيسي المطلوبات المالية المشتقة المصنفة كمحتفظ بها للمتاجرة ما لم تخصص كتحوطات (إيضاح 2(ك)). وتدرج المطلوبات المالية المشتقة المحتفظ بها للمتاجرة ضمن المطلوبات المتداولة في بند الذمم الدائنة التجارية والمطلوبات الأخرى فيما تثبت المكاسب أو الخسائر المتعلقة بها ضمن صافي الدخل. إضافة إلى ذلك، تقاس الذمم المدينة التجارية المتعلقة بعقود ذات ترتيبات أسعار مبدئية لاحقاً بالقيمة العادلة من خلال الربح أو الخسارة.
- تلك التي تقاس لاحقاً بالتكلفة المطفأة باستخدام طريقة الفائدة الفعلية، والتي تشمل بشكل رئيسي القروض والذمم الدائنة التجارية، باستثناء تلك التي لها ترتيبات أسعار مبدئية والمطلوبات الأخرى.

(ق) تكاليف القروض

إن أي فروقات بين متحصلات القروض وقيمة تسديدها تثبت ضمن بند تكاليف التمويل في قائمة الدخل الموحدة على مدى فترة القروض باستخدام طريقة الفائدة الفعلية.

تقيد تكاليف القروض كمصروفات عند تكبيدها، باستثناء تلك المرتبطة مباشرة بامتلاك أو إنشاء أو إنتاج أصل مؤهل والتي ترسم كجزء من تكاليف الأصل حتى يكتمل الأصل ليصبح جاهزاً للاستخدام المقصود منه أو إلى حين بيعه، وتُعرّف الموجودات المؤهلة على أنها موجودات تتطلب فترة زمنية طويلة لتصبح جاهزة للاستخدام أو البيع المقصود.

(ر) خطط المنافع لما بعد انتهاء التوظيف

(1) خطط التقاعد

إن خطط تقاعد الموظفين الممولة هي خطط غير إسهامية للموظفين وتمول بصفة عامة من قبل أرامكو السعودية، ومن قبل شركات المجموعة، حيثما ينطبق، وذلك عبر تقديم دفعات إلى أمناء استثمار مستقلين أو وحدات اقتصادية منفصلة أخرى. وتظهر الموجودات التي يحتفظ بها الأمناء المستقلون أو الوحدات الاقتصادية المنفصلة الأخرى بالقيمة العادلة. ويجرى تقييم للخطط الممولة وغير الممولة سنوياً من قبل جهات إكتوارية مستقلة باستخدام طريقة تقدير المبالغ المستحقة حسب الوحدة. كما تأخذ التقييمات بعين الاعتبار سنوات خدمة الموظفين ومعدل أو مكافآت التقاعد النهائية، وتخصص إلى قيمتها الحالية باستخدام معدل الفائدة على سندات الشركات عالية الجودة التي لها فترات استحقاق تقارب فترات التزامات المنافع المحددة ذات الصلة.

إن المبالغ المثبتة في قائمة المركز المالي الموحدة عن خطط التقاعد ذات المنافع المحددة هي القيمة الحالية لالتزامات المنافع المحددة في نهاية فترة إعداد التقرير المالي ناقضاً القيمة العادلة لموجودات الخطة. في حين أن تكلفة التقاعد الدورية المدرجة ضمن التكاليف التشغيلية في قائمة الدخل الموحدة، والمتعلقة بخطط التقاعد ذات المنافع المحددة، تمثل بصورة أساسية الزيادة في القيمة الحالية المقدرة إكتوارياً لالتزام منافع التقاعد على أساس خدمة الموظفين خلال السنة وصافي الفائدة على صافي مطلوبات أو موجودات المنافع المحددة. ويحسب صافي الفائدة بضرب مطلوبات المنافع المحددة وموجودات الخطة في معدل الخصم المطبق على كل خطة في بداية كل سنة، ويعدل للتغيرات في مطلوبات المنافع المحددة وموجودات الخطة الناتجة عن مدفوعات المنافع والمساهمات.

تثبت تكلفة الخدمة السابقة، التي تمثل تعديلات في الخطة، على الفور كتكاليف تقاعد في قائمة الدخل الموحدة بغض النظر عن فترة الاستحقاق المتبقية.

إن إعادة القياس التي تمثل المكاسب والخسائر الإكتوارية، والتي تنشأ عن تعديلات الخبرة والتغيرات في الافتراضات الإكتوارية، والعوائد الفعلية على موجودات الخطة ما عدا الفائدة على موجودات الخطة، تضاف إلى حقوق الملكية أو تخصص منها، بعد خصم الضريبة، من خلال الدخل الشامل الآخر.

وبالنسبة لخطط المساهمات المحددة حيث تعتمد المنافع فقط على المبلغ المساهم به أو المستحق إلى حسابات الموظفين وعلى العوائد المكتسبة من الاستثمار في تلك المساهمات، فتكون تكلفة الخطة هي المبالغ التي تساهم بها أرامكو السعودية أو المستحقة عليها، وتثبت كمصروف في قائمة الدخل الموحدة.

(2) المنافع الأخرى لما بعد انتهاء التوظيف

تقدم أرامكو السعودية منافع عناية طبية محددة لما بعد انتهاء التوظيف والتأمين على الحياة ومنافع أخرى للموظفين المتقاعدين وبعض الموظفين السابقين. وعادةً تستحق هذه المنافع للموظفين الذين يستمرون في الخدمة حتى العمر التقاعدي مع إكمال حد أدنى لفترة الخدمة. كما تثبت مطلوبات في قائمة المركز المالي الموحدة إلى الحد الذي لا تُمول فيه هذه الخطط بالكامل. بينما يجري تقييم للمنافع بواسطة جهات إكتوارية مستقلة.

تتبع هذه الخطط نفس الطرق المحاسبية المتبعة في خطط تقاعد الموظفين ذات المنافع المحددة.

جميع المبالغ بملايين الريالات السعودية ما لم يذكر خلاف ذلك

2. المعلومات ذات الأهمية النسبية عن السياسات المحاسبية والأحكام والتقديرات المهمة تنمة

(ر) خطط المنافع لما بعد انتهاء التوظيف تنمة

الاجتهادات والتقديرات المحاسبية المهمة

تحدد تكاليف خطط التقاعد ذات المنافع المحددة والعناية الطبية لما بعد انتهاء التوظيف باستخدام التقييمات الإكتوارية. وتتضمن التقييمات الإكتوارية عمل افتراضات تُراجع سنويًا. كما تتضمن الافتراضات الرئيسية معدلات الخصم والزيادة المستقبلية في الرواتب والتكلفة المستقبلية للعناية الطبية ومعدلات الوفاة وزيادة التقاعد في المستقبل. ونظرًا للتقديرات المتعلقة بالتقييم والافتراضات الأساسية وطبيعة طول أجل هذه الخطط، فإن هذه التقديرات تتعرض لشكوك مهمة. يتضمن إيضاح 21 معلومات عن المبالغ الواردة بشأن خطط المنافع المحددة والافتراضات الخاصة بها وحساسيتها تجاه التغيرات.

(ش) التعويض على أساس السهم

تقاس تكلفة المكافآت التي تُسوى بحقوق الملكية الممنوحة للموظفين بالرجوع إلى القيمة العادلة لأداة حقوق الملكية في تاريخ منح المكافأة. كما تثبت هذه التكلفة كمصروفات منافع موظفين في قائمة الدخل الموحدة مع زيادة مقابلة لها في حقوق الملكية.

تقاس تكلفة المكافآت التي تُسوى نقدًا الممنوحة للموظفين بالرجوع إلى القيمة العادلة للالتزام في تاريخ كل قائمة مركز مالي موحدة حتى سدادها. وتثبت هذه التكلفة كمصروفات منافع موظفين في قائمة الدخل الموحدة مع إثبات مطلوبات مقابلة لها في قائمة المركز المالي الموحدة.

تثبت تكلفة كل من المكافآت التي تُسوى بحقوق الملكية والتي تُسوى نقدًا خلال فترة الاستحقاق، وهي الفترة التي يقدم فيها الموظفون الخدمة المطلوبة للحصول على المكافأة كما يجب استيفاء أي شرط من شروط الأداء غير السوقي المرتبطة بالمكافأة. إضافة إلى ذلك، وبالنسبة للمكافأة التي تُسوى نقدًا، فتثبت أيضًا أي تغيرات في القيمة العادلة للالتزام بين تاريخ الاستحقاق وتاريخ التسوية في قائمة الدخل الموحدة ضمن مصروفات منافع الموظفين.

وعند تحديد القيمة العادلة للمكافأة التي تُسوى بحقوق الملكية أو التي تُسوى نقدًا، فتطبق طريقة تقييم مناسبة. لا تؤخذ شروط الخدمة والأداء غير السوقي بعين الاعتبار عند تحديد القيمة العادلة للمكافأة، ولكن خلال فترة الاستحقاق فتُقيم احتمالية استيفاء الشروط كجزء من أفضل تقدير للشركة لعدد المكافآت المتوقع منحها. بينما تؤخذ ظروف أداء السوق وشروط عدم الاستحقاق بعين الاعتبار عند تحديد القيمة العادلة للمكافأة.

(ت) المخصصات والموجودات والمطلوبات المحتملة

تُفيد أرامكو السعودية مخصصًا، وأصلًا في المقابل، للأنشطة المرتبطة بإزالة الموجودات المستخدمة في عمليات التنقيب والإنتاج وذلك لسد وهجر الآبار. ويثبت التزام إزالة الموجودات للبئر عند حفره. كما لا تُثبت بشكل عام مخصصات إزالة الموجودات المتعلقة بمرافق التكرير والكيماويات والتسويق حيث لا يمكن قياس الالتزامات المحتملة وذلك لعدم تحديد تواريخ للتسوية. وستثبت التزامات إزالة الموجودات في الفترة التي تتوفر فيها معلومات كافية لتقدير نطاق التواريخ المحتملة للتسوية. كما يُكوّن مخصص لتكاليف إزالة الموجودات بالقيمة الحالية للتكاليف المتوقعة لتسوية الالتزام باستخدام التدفقات النقدية المتوقعة. وتضاف قيمة الالتزام إلى القيمة الدفترية للموجودات المعنية ونُطفاً على العمر الإنتاجي لتلك الموجودات. وتثبت الزيادة في المخصص نتيجة مرور الوقت كتكاليف تمويل في قائمة الدخل الموحدة. في حين أن التغيرات في تقديرات التدفقات النقدية المستقبلية نتيجة مراجعة التوقيت المتوقع أو مبالغ التدفقات النقدية المستقبلية المتوقعة غير المخصصة تثبت كتغيرات في المخصصات والموجودات المتعلقة بها.

يفصح عن المطلوبات المحتملة عندما يكون التأكد من وجود التزام محتمل يعتمد فقط على أحداث مستقبلية أو عندما لا يمكن قياس مبلغ الالتزام الحالي بموثوقية معقولة أو أنه من غير المحتمل وجود تدفق خارجي للموارد لتسوية هذا الالتزام. بينما لا تثبت الموجودات المحتملة ولكن يفصح عنها عندما يكون التدفق الوارد للمنافع الاقتصادية منها محتملاً.

الاجتهادات والتقديرات المحاسبية المهمة

إن أغلب أنشطة سد وهجر آبار أرامكو السعودية ستحدث بعد عدة سنوات في المستقبل مع استمرارية التغيرات في التقنيات والتكاليف. تثبت تقديرات مبالغ المخصص بناءً على المتطلبات الحالية القانونية والاستنتاجية والتكاليف المرتبطة بهجر الآبار باستخدام التقنيات الحالية. إن التكاليف الفعلية غير مؤكدة، كما قد تختلف التقديرات نتيجة للتغيرات في نطاق المشروع و/أو الأنظمة واللوائح المتعلقة بها. وقد تتغير التوقيت المتوقعة لإزالة الموجودات نتيجة لعوامل محددة كعمر الاحتياطي وقرار إنهاء العمليات أو التغيرات في التشريعات. كما قد يكون للتغيرات في التقديرات المتعلقة بالتكاليف المتوقعة المستقبلية ومعدلات الخصم والتوقيت أثر جوهري على المبالغ المعروضة. ونتيجة لذلك، تطبق اجتهادات مهمة عند الإثبات المبدي وعلى التعديلات اللاحقة على المخصص والتكاليف المرسمة المرتبطة بالالتزامات إزالة الموجودات وسد الآبار وهجرها. تظهر التعديلات اللاحقة على المخصصات بأثر مستقبلي، ويتضمن إيضاح 22 تفاصيل الافتراضات الخاصة التي تطبق عند تكوين بعض المخصصات غير المتداولة.

2. المعلومات ذات الأهمية النسبية عن السياسات المحاسبية والأحكام والتقديرات المهمة تتمة

(ث) العملة الوظيفية وعملة العرض

يعد الدولار الأمريكي (\$) العملة الوظيفية للشركة. تُحول المعاملات التي تتم بالعملات الأجنبية إلى العملة الوظيفية باستخدام أسعار الصرف السائدة في تاريخ تلك المعاملات. بينما تُحول الموجودات أو المطلوبات النقدية بعملة أجنبية في تاريخ كل تقرير باستخدام أسعار الصرف السائدة في تاريخ التقرير. وتُحول الموجودات أو المطلوبات غير النقدية المقاسة بالقيمة العادلة بسعر الصرف في التاريخ الذي تم فيه آخر قياس للقيمة العادلة. وتُحول الموجودات أو المطلوبات غير النقدية، بخلاف تلك المقاسة بالقيمة العادلة، إلى العملة الوظيفية باستخدام أسعار الصرف الفورية المناسبة في تواريخ المعاملات. وتثبت مكاسب وخسائر صرف العملات الأجنبية الناتجة عن هذه التحويلات كأحد بنود صافي الدخل.

تُعرض القوائم المالية الموحدة بالريال السعودي (ر.س.). يُحوّل المركز المالي ونتائج عمليات الشركة والشركات التابعة والترتيبات المشتركة والشركات الزميلة التي لها عملة وظيفية تختلف عن عملة العرض إلى عملة العرض بأسعار الصرف في تاريخ التقرير وبمتوسط أسعار الصرف التي تقارب التأثير التراكمي للأسعار السائدة في تواريخ المعاملة، على التوالي. وتثبت كافة فروقات التحويل الناتجة من خلال الدخل الشامل الآخر.

تُعامل أي شهرة ناتجة من الاستحواذ على عملية أجنبية وأي تعديلات على القيمة العادلة للقيمة الدفترية للموجودات والمطلوبات الناتجة عن عملية الاستحواذ على أيهما موجودات ومطلوبات للعملية الأجنبية وتُحوّلان بسعر الصرف في تاريخ التقرير.

إن عمليات التحويل من الريال السعودي إلى الدولار الأمريكي المعروضة كمعلومات إضافية في قائمة الدخل الموحدة وقائمة الدخل الشامل الموحدة وقائمة المركز المالي الموحدة وقائمة التغيرات في حقوق الملكية الموحدة وقائمة التدفقات النقدية الموحدة في 31 ديسمبر 2025 و2024، هي للملاءمة ومحسوبة بسعر 1.00 دولار أمريكي = 3.75 ريال سعودي، وهو ما يمثل سعر الصرف في تاريخي قائمة المركز المالي الموحدة.

الاجتهادات والتقديرات المحاسبية المهمة

حددت الشركة أن الدولار الأمريكي هو العملة الوظيفية لأنه يتاجر بكمية كبيرة من منتجاتها بالدولار الأمريكي في الأسواق العالمية. ومع ذلك، فإن غالبية تكاليف الشركة مقومة بالريال السعودي الذي يُحوّل بسعر ثابت إلى الدولار الأمريكي منذ عام 1986. وقد يؤثر التغير في سعر الصرف الثابت على الإيرادات والمصروفات والموجودات والمطلوبات المقيدة للشركة.

(خ) إثباتات الإيرادات وأسعار المبيعات

تثبت الإيرادات من مبيعات النفط الخام والمنتجات المتعلقة به عند استيفاء التزامات الأداء، والتي تحدث عند نقل السيطرة إلى العميل. ويعتبر أن السيطرة على المنتجات انتقلت إلى العميل عند انتقال ملكية النفط الخام والمنتجات المتعلقة به إلى العميل، والذي يحدث عادة عند نقل المنتجات فعلياً في سفينة أو عبر أنبوب أو أي وسيلة تسليم أخرى.

تنص عقود إيرادات النفط الخام وبعض المنتجات المتعلقة به على استخدام أسعار مبدئية عند الشحن، مع تحديد الأسعار النهائية بناءً على متوسط سعر السوق لفترة مستقبلية معينة. وتُقيّد الإيرادات من هذه العقود على أساس تقدير السعر النهائي في الوقت الذي تحول فيه السيطرة إلى العميل. بينما يُقيّد أي فرق بين السعر المقدر والسعر النهائي كتغير في القيمة العادلة للذمم المدينة ذات الصلة، كجزء من الإيرادات، في قائمة الدخل الموحدة. وعند الاقتضاء، يخصص سعر المعاملة إلى التزامات الأداء الفردية للعقد على أساس أسعار البيع الفردية المتعلقة بها.

(ذ) الدخل الآخر المتعلق بالمبيعات

تُعوّض الحكومة الشركة من خلال أسعار التكافؤ عن الإيرادات الفائتة مباشرة نتيجة التزام الشركة بالأنظمة المحلية التي تنظم المبيعات المحلية وتوزيع بعض المنتجات السائلة وغاز البترول المسال وبعض المنتجات الأخرى. وتحسب الشركة التعويض الوارد في هذه القوائم المالية الموحدة بالفرق بين سعر توريد النفط الخام والمنتجات البترولية الذي تحدده الحكومة وسعر التكافؤ، بعد خصم الرسوم الحكومية، وذلك وفقاً للوائح التنفيذية الصادرة من قبل الحكومة في عامي 2017 و2019.

يُقيّد هذا التعويض كدخل آخر متعلق بالمبيعات، وهو خاضع للضريبة، عندما تفي الشركة بالتزامات الأداء من خلال نقل الملكية إلى المشتري، والذي يحدث عند تحويل المنتج فعلياً. وتصنف التعويضات المستحقة من الحكومة كذمم مدينة متداولة مستحقة من الحكومة (إيضاح 2(ن)) وتثبت مبدئياً بالقيمة العادلة وتقاس لاحقاً بالتكلفة المطفأة باستخدام طريقة الفائدة الفعلية ناقصاً خسائر الانخفاض في القيمة، إن وجدت.

تسمح اللوائح التنفيذية للشركة بمقاصة مبالغ التعويض المستحقة للشركة من الحكومة مقابل ما عليها من ضرائب، وأي مبالغ أخرى - في حال عدم كفاية الضرائب - تكون مستحقة على الشركة تجاه الحكومة.

جميع المبالغ بملايين الريالات السعودية ما لم يذكر خلاف ذلك

2. المعلومات ذات الأهمية النسبية عن السياسات المحاسبية والأحكام والتقديرات المهمة تنمة

(ض) ريع الإنتاج

يحسب الريع المستحق للحكومة استنادًا إلى نموذج تصاعدي يطبق على إنتاج النفط الخام. ويُطبَّق معدل ريع فعلي على الإنتاج بناءً على أسعار البيع الرسمية للشركة. ويحدد معدل الريع الفعلي بناءً على معدل هامش أساسي بنسبة 15% يطبق على الأسعار حتى 70 دولارًا أمريكيًا للبرميل، ويزيد إلى نسبة 45% يُطبَّق على الأسعار التي تتجاوز 70 دولارًا أمريكيًا للبرميل، ونسبة 80% يطبق على الأسعار التي تتجاوز 100 دولار أمريكي للبرميل. كما تتم المحاسبة عن هذا الريع كمصروف في قائمة الدخل الموحدة على أساس الكميات المباعة خلال السنة وهي تكاليف قابلة للخصم لأغراض حساب ضريبة الدخل الحكومية.

(ظ) البحث والتطوير

تُرسَل تكاليف التطوير التي يُتوقع أن ينتج عنها منافع اقتصادية مستقبلية محتملة ضمن بند الموجودات غير الملموسة وتُطفاً على مدى عمرها الإنتاجي المتوقع. وخلال فترة التطوير، يختبر الأصل سنويًا لمعرفة ما إذا انخفضت قيمته. بينما تثبت كافة تكاليف البحوث والتطوير الأخرى في صافي الدخل عند تكبدها.

(غ) توزيعات الأرباح

يُكوّن مخصص لأي توزيعات أرباح معلن عنها، والتي اعتمدت بشكل مناسب ولم تعد تحت تصرف الشركة، في أو قبل نهاية فترة التقرير ولكن لم توزع في نهاية فترة التقرير.

(أ) ربحية السهم

(1) ربحية السهم الأساسية

تُحسب ربحية السهم الأساسية عن طريق:

- قسمة صافي الدخل العائد إلى المساهمين العاديين في الشركة، على

- المتوسط المرجح لعدد الأسهم العادية القائمة خلال فترة التقرير، والمعدلة لعناصر المكافآت في الأسهم العادية المصدرة خلال الفترة باستثناء أسهم الخزينة.

(2) ربحية السهم المخفضة

تعدل ربحية السهم المخفضة الأرقام المستخدمة في تحديد ربحية السهم الأساسية لتأخذ بعين الاعتبار:

- أثر ما بعد ضريبة الدخل لكل من الفائدة وتكاليف التمويل الأخرى المرتبطة بالأسهم العادية المحتملة المخفضة.

- المتوسط المرجح لعدد الأسهم العادية الإضافية التي كانت ستبقى قائمة على افتراض تحويل كافة الأسهم العادية المحتملة المخفضة.

(ب) إعادة التصنيف

أعيد تصنيف بعض مبالغ المقارنة لعام 2024 لكي تتوافق مع عرض السنة الحالية.

3. إدارة المخاطر المالية

تتضمن المخاطر المالية مخاطر السوق (بما فيها مخاطر سعر صرف العملات الأجنبية، ومخاطر السعر، ومخاطر معدل الفائدة)، ومخاطر الائتمان، ومخاطر السيولة. وعمومًا تقوم إدارة مركزية للخزينة بعمليات إدارة المخاطر المالية. وتراجع مدى كفاية سياسات إدارة المخاطر المالية على أساس موحد بانتظام مع الأخذ بعين الاعتبار الأنشطة الحالية وظروف السوق. حيث تستخدم أرامكو السعودية أدوات مالية مشتقة تتميز بقدر محدود من التعقيد لإدارة بعض حالات التعرض للمخاطر ولا تدخل في أو تتعامل مع أدوات مالية تجارية بما فيها أدوات مالية مشتقة لأغراض المضاربة.

(أ) عوامل المخاطر المالية

(1) مخاطر السوق

(1) مخاطر سعر صرف العملات الأجنبية - هي مخاطر تعرض القيمة العادلة أو التدفقات النقدية المستقبلية لأداة مالية للتقلبات نتيجة التغيرات في أسعار صرف العملات الأجنبية.

تعمل أرامكو السعودية على المستوى العالمي، إلا أن تعرضها لمخاطر صرف العملات الأجنبية يبقى محدودًا، وذلك لأن معظم المعاملات المهمة مقومةً بعملتها الوظيفية (إيضاح 2(ث)). أو مرتبطة بعملتها الوظيفية أو يُحوط لها. حيث تنشأ مخاطر سعر صرف العملات الأجنبية المحدودة لأرامكو السعودية عن معاملات تجارية مستقبلية أو موجودات ومطلوبات مقومةً بعملات غير العملة الوظيفية لأرامكو السعودية. إضافة إلى ذلك، فإن غالبية تكاليف أرامكو السعودية مقومة بالريال السعودي والتي كانت بسعر ثابت للدولار الأمريكي منذ عام 1986. إن التغير في سعر الصرف الثابت يمكن أن يؤدي إلى إثبات فروقات صرف عملات أجنبية في القوائم المالية الموحدة.

تشارك أرامكو السعودية في أنشطة تحوط عملات أجنبية من خلال استخدام عقود العملات الآجلة لإدارة تعرضها من المعاملات المهمة المقومةً بعملة أجنبية. وتأخذ نسبة التحوط بعين الاعتبار التباين في النتائج المحتملة، وأسعار الصرف الفورية، وكذلك معدلات الفائدة، على أساس كل معاملة على حدة.

يتضمن إيضاح 30 القيم الاسمية لعقود العملات الآجلة القائمة المصنفة كأدوات تحوط.

إيضاحات حول القوائم المالية الموحدة تتمة

جميع المبالغ بملايين الريالات السعودية ما لم يذكر خلاف ذلك

3. إدارة المخاطر المالية تتمة

(أ) عوامل المخاطر المالية تتمة

(2) مخاطر السعر - هي مخاطر تعرض القيمة العادلة أو التدفقات النقدية المستقبلية لأداة مالية للتقلبات نتيجة التغيرات في أسعار السوق. تنشأ مخاطر السعر بشكل رئيسي من الاستثمارات في الأوراق المالية والمتاجرة بالسلع.

(أ) الاستثمارات في الأوراق المالية

تتعرض أرامكو السعودية لعدد محدود من المخاطر المتعلقة بالسعر، والتي تنشأ بشكل رئيسي من استثماراتها في الأوراق المالية المدرجة بالقيمة العادلة.

ترجع أرامكو السعودية دورياً وضع استثماراتها في الأوراق المالية أخذة بعين الاعتبار اتجاهات الاقتصاد الحالية والمستقبلية المتوقعة.

في 31 ديسمبر 2025 و2024، قد يؤدي التغير في القيمة العادلة الناتج عن حركة بنسبة 5% في أسعار أسهم حقوق الملكية المدرجة إلى تغيير في الدخل الشامل الآخر قبل ضرائب الدخل والزكاة بمبلغ 685 # ومبلغ 622 #، على التوالي.

في 31 ديسمبر 2025 و2024، قد يؤدي التغير في القيمة العادلة الناتج عن حركة بنسبة 5% في سعر وحدة حقوق الملكية وصناديق الاستثمار والتحوط إلى تغيير في الدخل قبل ضرائب الدخل والزكاة بمبلغ 83 # ومبلغ 31 #، على التوالي.

(ب) عقود مشتقات السلع

تتاجر أرامكو السعودية في النفط الخام ووسائل الغاز الطبيعي ومختلف المنتجات البترولية المكررة والسائبة وتستخدم مشتقات السلع كوسيلة لإدارة الأسعار وتوقيت المخاطر الناشئة عن هذه المتاجرة. وعند تنفيذ هذه المعاملات، تعمل أرامكو السعودية في إطار سياسات وإجراءات مصممة للتأكد من أن المخاطر تدار ضمن الحدود المعتمدة، شاملة تلك المتعلقة بعدم قدرة الأطراف المقابلة على السداد.

(3) مخاطر معدل الفائدة - هي مخاطر تعرض القيمة العادلة أو التدفقات النقدية المستقبلية لأداة مالية للتقلبات نتيجة التغيرات في معدلات الفائدة في السوق.

تتعرض أرامكو السعودية لمخاطر معدلات الفائدة من التغيرات في معدلات الفائدة التي تؤثر على القيمة العادلة أو التدفقات النقدية المستقبلية للأدوات المالية، وبشكل رئيسي القروض الصادرة بمعدلات متغيرة وثابتة. كما تتعرض أرامكو السعودية لمخاطر معدلات الفائدة على التدفقات النقدية بسبب القروض الصادرة بمعدلات متغيرة والتي تُقاس جزئياً بالودائع قصيرة الأجل وسندات الدين المحتفظ بها بمعدلات فائدة متغيرة. وكذلك تتعرض أرامكو السعودية لمخاطر معدل الفائدة على القيمة العادلة من القروض التي أُصدرت بمعدلات فائدة ثابتة. وقد تبرم أرامكو السعودية اتفاقيات مقايضة معدل فائدة كجزء من استراتيجيتها العامة لإدارة مخاطر معدلات الفائدة على ديونها. يتضمن إيضاح 30 القيمة الاسمية لعقود مقايضة معدل الفائدة.

في 31 ديسمبر 2025 و2024، قد يؤدي التغير بمقدار نقطة مئوية واحدة في معدلات الفائدة في السوق، مع بقاء كافة المتغيرات الأخرى ثابتة، إلى صافي تغيير بمبلغ 407 # ومبلغ 605 #، على التوالي، في دخل أرامكو السعودية قبل ضرائب الدخل والزكاة نتيجة لآثار ارتفاع أو انخفاض معدلات الفائدة في السوق.

(2) مخاطر الائتمان

هي مخاطر عدم مقدرة الأطراف الأخرى على الوفاء بالتزاماتها المالية التعاقدية تجاه منشأة ما.

تتعرض أرامكو السعودية لمخاطر الائتمان المتعلقة بالأطراف الأخرى التي لا تنفذ أو تفي بالتزاماتها مما قد يؤدي إلى خسارة مالية. وتنشأ مخاطر الائتمان من التعرض لمخاطر الائتمان على الذمم المدينة التجارية والأخرى وكذلك من النقد وما يماثله والاستثمارات قصيرة الأجل وسندات الدين والمشتقات مع المؤسسات المالية، إن الحد الأقصى للتعرض لمخاطر الائتمان يمثل القيمة الدفترية لهذه الموجودات.

تنشأ الذمم المدينة التجارية لأرامكو السعودية من قاعدة عملاء عالمية والتي تحد من تركيزات مخاطر الائتمان الجغرافية. إضافة إلى ذلك، تُستخدم ممارسات إدارة مخاطر الائتمان لضمان تمديد حدود الائتمان للأطراف المقابلة الجديرة بالائتمان، وتحدد تدابير تخفيف المخاطر وتنفذ وفقاً لذلك. وتجري أرامكو السعودية تقييمات مستمرة للوضع المالي للأطراف الأخرى، وتتخذ تدابير إضافية، حيثما أمكن، لتقليل من مخاطر الائتمان، بما في ذلك، على سبيل المثال لا الحصر، خطابات الاعتماد أو الضمانات البنكية أو الضمانات من الشركة الأم.

إضافة إلى ذلك، تحدد أرامكو السعودية مقدار التعرض الائتماني لأي طرف مقابل فردي بناءً على تصنيفه الائتماني، بالإضافة إلى عوامل أخرى. كذلك، تقوم سياسة الاستثمار في أرامكو السعودية بالحد من التعرض لمخاطر الائتمان الناجمة عن أنشطة الاستثمار. وتشتراط هذه السياسة أن يستثمر النقد وما يماثله والاستثمارات قصيرة الأجل مع مجموعة متنوعة من المؤسسات المالية التي تتمتع بتصنيف ائتماني مقبول. وتضمن أرامكو السعودية أن يكون لكل طرف مقابل جودة ائتمانية مقبولة من خلال الاعتماد على المقاييس الكمية والنوعية المجمعة من نماذج التقييم الداخلي والخارجي. وفي 31 ديسمبر 2025، كانت كافة الاستثمارات قصيرة الأجل مع مؤسسات مالية ذات تصنيف ائتماني طويل الأجل BBB (2024: BBB) أو أعلى.

تعتبر قروض تملك البيوت للموظفين (إيضاح 9) وسندات الدين بصفة عامة ذات مخاطر ائتمان منخفضة بناءً على بيانات التخلف عن السداد السابقة، وبالتالي فإن مخصص الانخفاض في القيمة المثبت خلال السنة بناءً على المنهجية العامة التي يسمح بها المعيار الدولي للتقرير المالي رقم 9، حيثما أمكن، كان مقتصرًا بشكل كبير على الخسائر المتوقعة لمدة 12 شهراً.

تطبق أرامكو السعودية المنهجية المبسطة التي يسمح بها المعيار الدولي للتقرير المالي رقم 9 لتكوين مخصص لخسائر الائتمان المتوقعة للذمم المدينة التجارية، المقاسة بالتكلفة المطفأة، التي تستخدم مخصص خسارة الائتمان المتوقعة على مدى العمر لهذه الذمم المدينة التجارية. إن خسائر الائتمان هذه كانت رمزية سابقاً وكان مخصص خسارة الذمم المدينة التجارية (إيضاح 12) غير جوهري.

جميع المبالغ بملايين الريالات السعودية ما لم يذكر خلاف ذلك

3. إدارة المخاطر المالية تتمتع

(أ) عوامل المخاطر المالية تتمتع

(3) مخاطر السيولة

مخاطر السيولة هي مخاطر مواجهة المنشأة صعوبة في الوفاء بالتزاماتها المتعلقة بالمطلوبات المالية.

تتضمن إدارة مخاطر السيولة في أرامكو السعودية الاحتفاظ بمبالغ كافية من النقد وما يماثله والتأكد من توفر التمويل الإضافي من خلال التسهيلات الائتمانية (إيضاح 20). كما تعمل الإدارة على مراقبة وتقدير متطلبات السيولة في أرامكو السعودية استناداً إلى توقعات التدفقات النقدية الحالية وغير الحالية.

تستثمر أرامكو السعودية الفائض من النقد في حسابات جارية، وودائع لأجل، وأدوات سوق المال، واتفاقيات إعادة شراء سندات حكومية، وأوراق مالية متداولة، باختيار أدوات مالية ذات استحقاقات مناسبة أو سيولة كافية لاستيفاء متطلبات التدفقات النقدية المتوقعة. بينما تعطي أرامكو السعودية الأولوية للأمان والسيولة على حساب العائد.

يعرض إيضاح 20 تحليل فروض أرامكو السعودية في مجموعات استحقاق ذات علاقة استناداً إلى الأرصدة المرتبطة بتاريخ كل استحقاق تعاقدي في نهاية الفترة المالية.

تتعلق المطلوبات المشتقة لأرامكو السعودية بالعقود التي تستحق خلال 12 شهراً من تاريخ قائمة المركز المالي، باستثناء بعض مقايضات معدل الفائدة والمطلوبات المالية - الخيارات والعقود الآجلة التي لها تواريخ استحقاق تزيد عن خمس سنوات.

لدى أرامكو السعودية ضمانات مالية تنشأ في سياق الأعمال العادية. وتُعد أقرب فترة يمكن فيها طلب مثل هذه الضمانات هي تاريخ السريان كما هو محدد في الاتفاقيات المتعلقة بها. كما إن الحد الأقصى للتعرض يقتصر على القيمة الإجمالية لهذه الضمانات.

(ب) إدارة هيكل رأس المال

تسعى أرامكو السعودية للحفاظ على هيكل رأس مال متزن، والذي يتكون من القروض وحقوق المساهمين، لدعم خططها الاستثمارية الرأسمالية والحفاظ على توزيعات أرباح مستدامة. كما يعتبر الحفاظ على المرونة المالية الكافية أمراً ذا أهمية استراتيجية للتخفيف من التقلبات الصناعية، في حين يمكن أيضاً من السعي إلى تحقيق فرص استثمارية رئيسية وغير رئيسية. وسوف ينتج عن القروض أو توزيعات الأرباح تعديل هيكل رأس مال أرامكو السعودية.

تعد المديونية مقياساً لمدى تمويل عمليات أرامكو السعودية بالديون. وتُعرف أرامكو السعودية المديونية على أنها نسبة صافي الدين/(النقد) (مجموع القروض مطروحاً منه النقد وما يماثله والاستثمارات قصيرة الأجل والاستثمارات في سندات الدين (المتداولة وغير المتداولة) والاستثمارات النقدية غير المتداولة) إلى مجموع حقوق الملكية وصافي الدين/(النقد). وكانت المديونية لأرامكو السعودية في 31 ديسمبر 2025 و2024 على النحو التالي:

2024	2025	
319,290	363,617	مجموع القروض (المتداولة وغير المتداولة)
(216,642)	(243,099)	النقد وما يماثله
(13,186)	(14,643)	الاستثمارات قصيرة الأجل
(11,384)	(37,364)	الاستثمارات في سندات الدين (المتداولة وغير المتداولة) (إيضاح 10)
-	-	الاستثمارات النقدية غير المتداولة
78,078	68,511	صافي الدين
1,651,355	1,721,744	مجموع حقوق الملكية
1,729,433	1,790,255	مجموع حقوق الملكية وصافي الدين
4.5%	3.8%	المديونية

(ج) تحمل مخاطر الخسائر الناتجة عن الحوادث

تتضمن استراتيجية أرامكو السعودية لإدارة مخاطر الخسائر الناتجة عن الحوادث برنامج تحمل مخاطر وتأمين، والذي يتضمن توفير تغطية تأمينية لبعض الترتيبات المشتركة والشركات الزميلة تقتصر على نسبة ملكية أرامكو السعودية في هذه المنشآت. يبلغ الحد الأقصى الحالي لتحمل المخاطر 3,301 مليون ريال (2024: 3,301 مليون ريال) لكل حادثة ينتج عنها خسارة، وتُطبق حدود التأمين المختلفة والتي يشكل تحمل المخاطر جزءاً منها. في حالة وقوع حادثة موثقة ينتج عنها خسارة فإن الحد الأقصى للتأمين فوق مبلغ التحمل هو 4,388 مليون ريال (2024: 4,388 مليون ريال) لكل حادثة حسب الظروف.

(د) تقدير القيمة العادلة

تمثل القيمة العادلة السعر الذي قد يُستلم عند بيع أصل أو قد يُدفع عند نقل التزام في معاملة منظمة بين المشاركين في السوق في تاريخ القياس. كما يستند قياس القيمة العادلة إلى افتراض أن معاملة بيع الأصل أو نقل الالتزام تتم إما في السوق الأصلية لذلك الأصل أو الالتزام أو في السوق الأكثر ربحاً لهما في حالة عدم وجود سوق أصلية. كذلك تعتقد الإدارة أن القيمة العادلة للموجودات والمطلوبات المالية لأرامكو السعودية، التي تُقاس وتُثبت بالتكلفة المطفأة، لا تختلف بشكل جوهري عن قيمتها الدفترية في نهاية فترة التقرير.

إيضاحات حول القوائم المالية الموحدة تتمة

جميع المبالغ بملايين الريالات السعودية ما لم يذكر خلاف ذلك

3. إدارة المخاطر المالية تتمة

(د) تقدير القيمة العادلة تتمة

تقيس أرامكو السعودية الأدوات المالية مثل المشتقات والاستثمارات في حقوق الملكية وسندات الدين المصنفة بالقيمة العادلة من خلال الربح أو الخسارة والاستثمارات في حقوق الملكية وسندات الدين المصنفة بالقيمة العادلة من خلال الدخل الشامل الآخر، بالقيمة العادلة بتاريخ كل قائمة مركز مالي موحدة. حيث تستخدم أرامكو السعودية أساليب تقييم تتناسب مع الظروف، والتي تتوفر فيها بيانات كافية لقياس القيمة العادلة باستخدام أقصى حد من معطيات قابلة للرصد مناسبة واستخدام أقل حد من معطيات غير قابلة للرصد. بينما تصنف كافة الموجودات والمطلوبات التي تقاس أو يوضح عن قيمتها العادلة في القوائم المالية وفقاً للتسلسل الهرمي للقيمة العادلة الموضح أدناه، بناءً على أقل مستوى من المعطيات المهمة لقياس القيمة العادلة بشكل إجمالي:

- المستوى 1 - أسعار معلنة (غير معدلة) في أسواق نشطة لموجودات أو مطلوبات متماثلة.
- المستوى 2 - طرق تقييم تكون فيها مدخلات أدنى مستوى، المهمة لقياس القيمة العادلة، قابلة للرصد بشكل مباشر أو غير مباشر.
- المستوى 3 - طرق تقييم تكون فيها مدخلات أدنى مستوى، المهمة لقياس القيمة العادلة، غير قابلة للرصد.

يعرض الجدول التالي الموجودات المالية والمطلوبات المالية لأرامكو السعودية التي تقاس وتثبت بالقيمة العادلة في 31 ديسمبر 2025 و2024، وفقاً لمستويات التسلسل الهرمي لقياس القيمة العادلة المحدد على أساس متكرر. في حين لم تقم أرامكو السعودية بقياس أي موجودات مالية أو مطلوبات مالية بالقيمة العادلة على أساس غير متكرر في 31 ديسمبر 2025 و2024.

المجموع	المستوى 3	المستوى 2	المستوى 1	الموجودات
				في 31 ديسمبر 2025
				استثمارات في أوراق مالية:
18,729	4,996	43	13,690	أسهم حقوق ملكية بالقيمة العادلة من خلال الدخل الشامل الآخر
9,398	-	9,398	-	سندات دين بالقيمة العادلة من خلال الدخل الشامل الآخر
13,331	11,660	2	1,669	أسهم حقوق ملكية بالقيمة العادلة من خلال الربح أو الخسارة
27,536	776	26,742	18	سندات دين بالقيمة العادلة من خلال الربح أو الخسارة
68,994	17,432	36,185	15,377	
				موجودات وضمم مدينة أخرى:
403	-	403	-	مقايضات معدل فائدة
2,459	-	2,459	-	عقود مشتقات سلع
195	-	195	-	عقود عملات آجلة
2,610	2,422	188	-	موجودات مالية - حقوق الخيار
5,667	2,422	3,245	-	
118,404	118,404	-	-	ضمم مدينة تجارية متعلقة بعقود ذات ترتيبات أسعار مبدئية
193,065	138,258	39,430	15,377	مجموع الموجودات
				في 31 ديسمبر 2024
				استثمارات في أوراق مالية:
17,183	4,702	38	12,443	أسهم حقوق ملكية بالقيمة العادلة من خلال الدخل الشامل الآخر
10,371	-	10,300	71	سندات دين بالقيمة العادلة من خلال الدخل الشامل الآخر
12,297	9,822	1,853	622	أسهم حقوق ملكية بالقيمة العادلة من خلال الربح أو الخسارة
569	569	-	-	سندات دين بالقيمة العادلة من خلال الربح أو الخسارة
40,420	15,093	12,191	13,136	
				موجودات وضمم مدينة أخرى:
663	-	663	-	مقايضات معدل فائدة
2,395	-	2,395	-	عقود مشتقات سلع
174	-	174	-	عقود عملات آجلة
3,670	3,670	-	-	موجودات مالية - حقوق الخيار
6,902	3,670	3,232	-	
128,101	128,101	-	-	ضمم مدينة تجارية متعلقة بعقود ذات ترتيبات أسعار مبدئية
175,423	146,864	15,423	13,136	مجموع الموجودات

جميع المبالغ بملايين الريالات السعودية ما لم يذكر خلاف ذلك

3. إدارة المخاطر المالية تتم

(د) تقدير القيمة العادلة تتم

المطلوبات	المستوى 1	المستوى 2	المستوى 3	المجموع
في 31 ديسمبر 2025				
ذمم دائنة تجارية ومطلوبات أخرى:				
عقود مشتقات سلع	-	1,289	-	1,289
عقود عملات آجلة	-	102	-	102
ذمم دائنة تجارية متعلقة بعقود ذات ترتيبات أسعار مبدئية	-	-	-	34,808
				36,199
مخصصات ومطلوبات أخرى:				
مقايضات معدل فائدة	-	28	-	28
مطلوبات مالية - خيارات وعقود آجلة	-	-	-	1,811
مجموع المطلوبات		1,419		38,038

في 31 ديسمبر 2024				
ذمم دائنة تجارية ومطلوبات أخرى:				
مقايضات معدل فائدة	-	6	-	6
عقود مشتقات سلع	-	1,581	-	1,581
عقود عملات آجلة	-	93	-	93
ذمم دائنة تجارية متعلقة بعقود ذات ترتيبات أسعار مبدئية	-	-	-	37,308
				38,988
مخصصات ومطلوبات أخرى:				
مطلوبات مالية - خيارات وعقود آجلة	-	-	-	1,980
مجموع المطلوبات		1,680		40,968

يعرض إيضاح 10 أساليب التقييم لاستثمارات أرامكو السعودية في الأوراق المالية. وفيما يلي التغييرات في الاستثمارات في الأوراق المالية ضمن المستوى 3 للسنتين المنتهيتين في 31 ديسمبر 2025 و2024:

2024	2025	
10,051	15,093	1 يناير
5,079	1,034	صافي إضافات
8	1,167	صافي مكاسب غير محققة عن القيمة العادلة
(45)	138	مكاسب (خسائر) محققة
15,093	17,432	31 ديسمبر

إن الحركة في الذمم المدينة التجارية والذمم الدائنة التجارية المتعلقة بالعقود ذات ترتيبات الأسعار المبدئية تنتج بشكل رئيسي من معاملات البيع والشراء التي تمت خلال السنة، بعد خصم التسويات (إيضاحي 12 و23). في حين أن حركة القيمة العادلة غير المحققة على هذه الذمم المدينة التجارية والذمم الدائنة التجارية غير جوهرية.

يتعلق التغيير في القيمة الدفترية لعقود مشتقات السلع في المقام الأول بشراء وبيع عقود المشتقات بما في ذلك إثبات المكاسب أو الخسائر الناتجة عن تعديل أحد المشتقات إلى القيمة العادلة، إلا أن الحركات في القيمة العادلة على عقود مشتقات السلع غير جوهرية.

إن الحركة في الموجودات المالية - حقوق الخيار، والمطلوبات المالية - الخيارات والعقود الآجلة، والتي تمثل عقود خيار البيع وخيار الشراء والعقود الآجلة على أدوات حقوق الملكية لبعض الشركات التابعة غير المملوكة بالكامل، تعود بشكل أساسي إلى التغييرات في القيمة العادلة غير المحققة لتلك العقود خلال الفترة.

إيضاحات حول القوائم المالية الموحدة تتمة

جميع المبالغ بملايين الريالات السعودية ما لم يذكر خلاف ذلك

4. القطاعات التشغيلية

تعمل أرامكو السعودية في مجال البحث والتنقيب والحفر واستخراج ومعالجة وصنع وتكرير وتسويق المواد الهيدروكربونية في المملكة ولديها حصص في مرافق تكرير وبتروكيماويات وتوزيع وتسويق وتخزين خارج المملكة.

تأسست القطاعات التشغيلية لأرامكو السعودية على أساس تلك الأنشطة التي يُقِيمها بشكل منتظم الرئيس وكبير الإداريين التنفيذيين الذي يعتبر متخذ القرارات التشغيلية الرئيسي. ويراقب متخذ القرارات التشغيلية الرئيسي النتائج التشغيلية للقطاعات التشغيلية لأرامكو السعودية بشكل مستقل بغرض اتخاذ قرارات حول توزيع الموارد وتقييم الأداء. كما يُقِيم أداء القطاع بناءً على الإيرادات والتكاليف ونطاق واسع من مؤشرات الأداء الرئيسية بالإضافة إلى ربحية القطاع.

لأغراض إدارية، تُنظَّم أرامكو السعودية إلى وحدات أعمال بناءً على نوعية الأنشطة الرئيسية. وفي 31 ديسمبر 2025، لدى أرامكو السعودية قطاعان يتم التفرير عنهما، وهما قطاع التنقيب والإنتاج وقطاع التكرير والكيماويات والتسويق، مع تجميع كافة وظائف الدعم الأخرى تحت قطاع الأعمال العامة. تتضمن أنشطة قطاع التنقيب والإنتاج التكرير والتسويق في المقام الأول التكرير وتصنيع البتروكيماويات والإمداد والتجارة والزيوت الأساسية ومواد التشحيم والبيع بالتجزئة والتوزيع وتوليد الطاقة والخدمات اللوجستية وتسويق النفط الخام والخدمات ذات الصلة للعملاء العالميين والمحليين. وتتضمن أنشطة قطاع الأعمال العامة بشكل رئيسي خدمات الدعم بما في ذلك الموارد البشرية والمالية وتقنية المعلومات، التي لم تُخصَّص لقطاعي التنقيب والإنتاج والتكرير والكيماويات والتسويق. وتتم أسعار التحويل بين القطاعات التشغيلية وفقاً لشروط التعامل العادل وهي مماثلة للمعاملات مع أطراف خارجية.

إن السياسات المحاسبية المستخدمة من قبل أرامكو السعودية في إعداد تقارير القطاعات داخلياً هي نفسها المبينة في إيضاح 2 حول القوائم المالية الموحدة. اعتباراً من 1 أكتوبر 2024، أُجريت بعض التغييرات على أساس تسعير المعاملات بين القطاعات. ومنذ ذلك التاريخ، لم تكن هناك فروقات على أساس القطاعات أو على أساس قياس أرباح القطاع قبل الفوائد وضرائب الدخل والزكاة.

فيما يلي المعلومات حسب كل قطاع:

الموحدة	الاستبعادات	الأعمال العامة	التكرير والكيماويات والتسويق	التنقيب والإنتاج	
					2025
1,559,342	-	2,619	897,712	659,011	إيرادات خارجية
111,862	-	-	71,600	40,262	دخل آخر متعلق بالمبيعات
-	(372,298)	539	37,306	334,453	إيرادات بين القطاعات
(8,375)	-	(1,009)	(7,470)	104	حصة في نتائج مشاريع مشتركة وشركات زميلة
(93,091)	-	(5,106)	(39,060)	(48,925)	استهلاك وإطفاء
(32,425)	-	(68)	(32,357)	-	انخفاض في القيمة وخسائر إعادة قياس موجودات مُعدة للبيع (إيضاحي 5 و35(i))
2,217	-	32	2,185	-	توزيعات أرباح ودخل آخر
700,664	(3,095)	(18,539)	(9,552)	731,850	أرباح (خسائر) قبل الفوائد وضرائب الدخل والزكاة ¹
13,287					دخل تمويل
(11,091)					تكاليف تمويل
702,860					الدخل قبل ضرائب الدخل والزكاة
190,444	-	4,978	43,831	141,635	النفقات الرأسمالية - أساس نقدي
					2024
1,637,299	-	1,098	917,044	719,157	إيرادات خارجية
164,375	-	-	109,403	54,972	دخل آخر متعلق بالمبيعات
-	(404,271)	433	36,811	367,027	إيرادات بين القطاعات
(4,966)	-	(576)	(4,409)	19	حصة في نتائج مشاريع مشتركة وشركات زميلة
(91,679)	-	(4,827)	(38,102)	(48,750)	استهلاك وإطفاء
(11,834)	-	(23)	(11,811)	-	انخفاض في القيمة وخسائر إعادة قياس موجودات مُعدة للبيع (إيضاحي 5 و35(d))
2,637	-	15	2,622	-	توزيعات أرباح ودخل آخر
772,296	4,077	(21,830)	(10,998)	801,047	أرباح (خسائر) قبل الفوائد وضرائب الدخل والزكاة ¹
20,254					دخل تمويل
(10,540)					تكاليف تمويل
782,010					الدخل قبل ضرائب الدخل والزكاة
188,890	-	2,766	38,989	147,135	النفقات الرأسمالية - أساس نقدي

1. تتضمن الأرباح قبل الفوائد وضرائب الدخل والزكاة في قطاع التكرير والكيماويات والتسويق مبلغاً وقدره 20,363 # (2024: 3,544 #) يتعلق بالموجودات المُعدة للبيع (إيضاح 35(i))، والذي يتضمن انخفاضاً في القيمة قدره 3,540 # (2024: لا شيء)، وخسائر إعادة قياس القيمة العادلة قدرها 13,395 # (2024: لا شيء) وخسائر تشغيلية أخرى قدرها 3,428 # (2024: 3,544 #).

جميع المبالغ بملايين الريالات السعودية ما لم يذكر خلاف ذلك

4. القطاعات التشغيلية تمة

فيما يلي المعلومات حسب التوزيع الجغرافي:

المجموع	خارج المملكة	داخل المملكة	
			2025
1,559,342	665,637	893,705	إيرادات خارجية
1,825,827	199,818	1,626,009	ممتلكات وآلات ومعدات وموجودات غير ملموسة واستثمارات في مشاريع مشتركة وشركات زميلة
			2024
1,637,299	683,160	954,139	إيرادات خارجية
1,724,160	223,942	1,500,218	ممتلكات وآلات ومعدات وموجودات غير ملموسة واستثمارات في مشاريع مشتركة وشركات زميلة

تستند الإيرادات من المبيعات للعملاء الخارجيين حسب المنطقة إلى موقع المنشأة التابعة لأرامكو السعودية، والتي قامت بعملية البيع. تتضمن الإيرادات الناتجة من خارج المملكة مبيعات قدرها 184,474 \$ ناشئة من الولايات المتحدة الأمريكية (2024: 190,011 \$).

تظهر الممتلكات والآلات والمعدات والموجودات غير الملموسة والاستثمارات في المشاريع المشتركة والشركات الزميلة حسب المنطقة بناءً على موقع الشركة التابعة لأرامكو السعودية التي تمتلك الموجودات.

5. الممتلكات والآلات والمعدات

المجموع	الإنشاءات تحت التنفيذ	التركيبات وتقنية المعلومات والمعدات المكتبية	المستودعات وصهاريج التخزين وخطوط الأنابيب	المصانع والآلات والمعدات	ممتلكات النفط والغاز	المباني	الأراضي وتحسينات الأراضي	التكلفة
2,457,164	346,603	22,448	117,164	1,067,941	751,970	96,628	54,410	1 يناير 2025
232,076	209,070	794	142	20,504	403	958	205	إضافات ¹
-	(138,711)	1,250	11,567	61,775	60,047	2,960	1,112	إنشاءات مكتملة
(2,164)	(2,164)	-	-	-	-	-	-	انخفاض في القيمة
7,846	501	146	136	5,642	-	965	456	فروقات تحويل عملات
300	(5,291)	689	1,494	5,557	(1,098)	(7)	(1,044)	تحويلات وتعديلات
1,477	1,477	-	-	-	-	-	-	تحويل موجودات تنقيب وتقييم
(27,889)	(2,362)	(295)	-	(21,332)	-	(2,784)	(1,116)	تحويل إلى موجودات مُعدة للبيع
(30,926)	(4,153)	(717)	(596)	(23,351)	(158)	(1,397)	(554)	إخراج من الخدمة وبيع
2,637,884	404,970	24,315	129,907	1,116,736	811,164	97,323	53,469	31 ديسمبر 2025
								الاستهلاك المتراكم
(962,846)	-	(14,802)	(51,700)	(535,055)	(292,224)	(46,137)	(22,928)	1 يناير 2025
(91,047)	-	(2,730)	(3,462)	(54,224)	(25,393)	(3,510)	(1,728)	محمل للسنة
(16,857)	-	(10)	(8)	(16,254)	-	(502)	(83)	انخفاض في القيمة
(5,610)	-	(105)	(66)	(4,652)	-	(696)	(91)	فروقات تحويل عملات
(8,570)	-	(578)	(542)	(8,172)	1,043	(226)	(95)	تحويلات وتعديلات
12,860	-	190	-	11,293	-	1,196	181	تحويل إلى موجودات مُعدة للبيع
24,934	-	703	510	22,355	149	1,078	139	إخراج من الخدمة وبيع
(1,047,136)	-	(17,332)	(55,268)	(584,709)	(316,425)	(48,797)	(24,605)	31 ديسمبر 2025
1,590,748	404,970	6,983	74,639	532,027	494,739	48,526	28,864	صافي الممتلكات والآلات والمعدات في 31 ديسمبر 2025

إيضاحات حول القوائم المالية الموحدة تتمة

جميع المبالغ بملايين الريالات السعودية ما لم يذكر خلاف ذلك

5. الممتلكات والآلات والمعدات تتمة

المجموع	الإنشاءات تحت التنفيذ	التركيبات وتقنية المعلومات والمعدات المكتبية	المستودعات وصهاريج التخزين وخطوط الأنابيب	المصانع والآلات والمعدات	ممتلكات النفط والغاز	المباني	الأراضي وتحسينات الأراضي	التكلفة
2,252,225	305,724	20,935	109,506	979,354	693,089	91,438	52,179	1 يناير 2024
222,889	197,294	403	1,112	21,389	356	1,344	991	إضافات ¹
1,877	72	31	-	439	-	148	1,187	استحواذ (إيضاح 36(i))
-	(160,311)	1,792	7,640	83,220	61,072	5,426	1,161	إنشاءات مكتملة
(769)	(769)	-	-	-	-	-	-	انخفاض في القيمة
(10,761)	(1,667)	(165)	(777)	(6,553)	-	(754)	(845)	فروقات تحويل عملات
(5,242)	874	(53)	64	(3,081)	(2,369)	(649)	(28)	تحويلات وتعديلات
5,433	5,433	-	-	-	-	-	-	تحويل موجودات تنقيب وتقييم
(8,488)	(47)	(495)	(381)	(6,827)	(178)	(325)	(235)	إخراج من الخدمة وبيع
2,457,164	346,603	22,448	117,164	1,067,941	751,970	96,628	54,410	31 ديسمبر 2024
(867,508)	-	(13,377)	(48,597)	(474,771)	(266,274)	(43,341)	(21,148)	الاستهلاك المتراكم
(89,689)	-	(2,083)	(3,696)	(52,847)	(26,006)	(3,436)	(1,621)	1 يناير 2024
(10,671)	-	-	-	(10,451)	-	(220)	-	محمل للسنة
4,997	-	122	376	4,027	-	441	31	انخفاض في القيمة
(6,301)	-	68	(22)	(6,247)	(57)	177	(220)	فروقات تحويل عملات
6,326	-	468	239	5,234	113	242	30	تحويلات وتعديلات
(962,846)	-	(14,802)	(51,700)	(535,055)	(292,224)	(46,137)	(22,928)	إخراج من الخدمة وبيع
1,494,318	346,603	7,646	65,464	532,886	459,746	50,491	31,482	31 ديسمبر 2024

1. تتضمن الإضافات تكاليف فروض مرسلة خلال السنة المنتهية في 31 ديسمبر 2025، وقدرها 10,704 # (2024: 8,692 #)، والمحسوبة باستخدام متوسط معدل رسمة سنوي نسبته 5.27% (2024: 5.36%).

خلال السنة، أثبتت خسارة انخفاض القيمة قدرها 14,569 #، تتعلق أساساً ببعض مرافق تكرير وكيميائيات وتسويق محلية ودولية (2024: 10,370 #). وقد أثبت الانخفاض في القيمة نتيجة لتعديل توقعات التدفقات النقدية بسبب التغيرات في ظروف السوق والخطط التشغيلية. وكان الانخفاض في القيمة محسوباً على أساس القيمة القابلة للاسترداد البالغة 21,408 #، والتي تحددت باستخدام عمليات حساب قيمة المنافع الناتجة عن الاستخدام. وتراوحت معدلات الخصم قبل الضريبة المستخدمة في عمليات الحساب من 9.0% إلى 11.7%. إضافة إلى ذلك، أثبت تخفيض قدره 4,452 #، يتعلق في المقام الأول بإغلاق مرفق تكرير وكيميائيات وتسويق دولي، في مصروف الانخفاض في القيمة للسنة (2024: 1,070 #).

تتضمن الممتلكات والآلات والمعدات موجودات قامت أرامكو السعودية بتأجيرها لأطراف أخرى كعقود إيجار تشغيلي بقيمة دفترية تبلغ 2,310 # (2024: 2,475 #). بلغت الإضافات إلى موجودات حق الاستخدام خلال السنة المنتهية في 31 ديسمبر 2025 مبلغاً وقدره 18,964 # (2024: 20,989 #). وبلغ الاستحواذ على موجودات حق الاستخدام خلال السنة المنتهية في 31 ديسمبر 2025 ما قدره لا شيء (2024: 1,039 #). ويعرض الجدول التالي مصروف الاستهلاك وصافي القيمة الدفترية لموجودات حق الاستخدام حسب فئة الموجودات. كما يتضمن إيضاح 20 المعلومات حول مطلوبات عقود الإيجار وتكاليف التمويل المتعلقة بها.

صافي القيمة الدفترية في 31 ديسمبر 2024	مصروف الاستهلاك للسنة المنتهية في 31 ديسمبر 2024	صافي القيمة الدفترية في 31 ديسمبر 2025	مصروف الاستهلاك للسنة المنتهية في 31 ديسمبر 2025	
6,581	274	6,046	427	الأراضي وتحسينات الأراضي
3,506	533	3,438	589	المباني
-	11	-	-	ممتلكات النفط والغاز
55,785	6,299	60,970	9,429	المصانع والآلات والمعدات
2,633	514	2,134	276	المستودعات وصهاريج التخزين وخطوط الأنابيب
330	135	235	155	التركيبات وتقنية المعلومات والمعدات المكتبية
68,835	7,766	72,823	10,876	

جميع المبالغ بملايين الريالات السعودية ما لم يذكر خلاف ذلك

6. الموجودات غير الملموسة

المجموع	الأخرى ²	برامج الحاسب الآلي	الامتيازات/ علاقات العملاء	الأسماء والعلامات التجارية	التنقيب والتقييم ¹	الشهرة	
							التكلفة
176,474	4,408	3,581	21,625	24,731	20,904	101,225	1 يناير 2025
7,001	523	453	-	-	6,025	-	إضافات
478	343	60	24	47	-	4	فروقات تحويل عملات
2,388	498	1,890	-	-	-	-	تحويلات وتعديلات
(1,477)	-	-	-	-	(1,477)	-	تحويل موجودات تنقيب وتقييم
(1,072)	(130)	(942)	-	-	-	-	تحويل إلى موجودات مُعدة للبيع
(4,674)	(199)	(485)	-	-	(3,990)	-	إخراج من الخدمة وشطب
179,118	5,443	4,557	21,649	24,778	21,462	101,229	31 ديسمبر 2025
							الإطفاء المتراكم
(11,893)	(1,543)	(2,065)	(5,480)	(2,805)	-	-	1 يناير 2025
(2,044)	(412)	(364)	(1,106)	(162)	-	-	محمل للسنة
(267)	(161)	(50)	(23)	(33)	-	-	فروقات تحويل عملات
(1,657)	(353)	(1,304)	-	-	-	-	تحويلات وتعديلات
955	43	912	-	-	-	-	تحويل إلى موجودات مُعدة للبيع
613	158	455	-	-	-	-	إخراج من الخدمة وشطب
(14,293)	(2,268)	(2,416)	(6,609)	(3,000)	-	-	31 ديسمبر 2025
164,825	3,175	2,141	15,040	21,778	21,462	101,229	صافي الموجودات غير الملموسة في 31 ديسمبر 2025
							التكلفة
175,815	3,876	4,233	21,701	24,982	20,013	101,010	1 يناير 2024
9,580	640	291	-	-	8,649	-	إضافات
341	24	4	58	-	-	255	استحواذ (إيضاح (i)36)
(387)	48	(30)	(134)	(251)	-	(20)	فروقات تحويل عملات
(91)	(73)	2	-	-	-	(20)	تحويلات وتعديلات
(5,433)	-	-	-	-	(5,433)	-	تحويل موجودات تنقيب وتقييم
(3,351)	(107)	(919)	-	-	(2,325)	-	إخراج من الخدمة وشطب
176,474	4,408	3,581	21,625	24,731	20,904	101,225	31 ديسمبر 2024
							الإطفاء المتراكم
(11,261)	(1,320)	(2,681)	(4,465)	(2,795)	-	-	1 يناير 2024
(1,990)	(355)	(307)	(1,146)	(182)	-	-	محمل للسنة
432	106	23	131	172	-	-	فروقات تحويل عملات
(49)	(71)	22	-	-	-	-	تحويلات وتعديلات
975	97	878	-	-	-	-	إخراج من الخدمة وشطب
(11,893)	(1,543)	(2,065)	(5,480)	(2,805)	-	-	31 ديسمبر 2024
164,581	2,865	1,516	16,145	21,926	20,904	101,225	صافي الموجودات غير الملموسة في 31 ديسمبر 2024

1. بلغ النقد المستخدم في أنشطة التشغيل المتعلقة بالتنقيب والتقييم في عام 2025 مبلغاً وقدره 6,151 م. (2024: 6,227 م.)، وبلغت النفقات المتعلقة بأنشطة الاستثمار مبلغاً وقدره 6,025 م. (2024: 8,649 م.).
2. تتكون الموجودات غير الملموسة الأخرى، التي بلغ صافي قيمتها الدفترية 3,175 م. كما في 31 ديسمبر 2025 (2024: 2,865 م.)، من اتفاقيات المعالجة والشراء والتراخيص والتقنيات وحقوق الاستخدام وبراءات الاختراع والملكية الفكرية.

إيضاحات حول القوائم المالية الموحدة تتمة

جميع المبالغ بمليين الريالات السعودية ما لم يذكر خلاف ذلك

6. الموجودات غير الملموسة تتمة

أجرت أرامكو السعودية اختبارًا سنويًا بشأن الانخفاض في قيمة الشهرة البالغة 99,116 ٪ في 31 ديسمبر 2025 و2024، والتي استُحوذ عليها كجزء من الاستحواذ على الشركة السعودية للصناعات الأساسية (سأبك*) وخُصصت لقطاع التكرير والكيماويات والتسويق. وتحدد القيمة القابلة للاسترداد لقطاع التكرير والكيماويات والتسويق بناءً على حسابات قيمة المنافع الناتجة عن استخدامه التي تتطلب استخدام افتراضات معينة. كما استخدمت عمليات الحساب توقعات التدفق النقدي لمدة 10 سنوات بناءً على الخطط المالية التي اعتمدها الإدارة، وخُصصت التدفقات النقدية وجمعت بقيمة نهائية. ويعتمد تقدير الإدارة للتدفقات النقدية على الأداء السابق وتوقعات الإدارة للمستقبل. ويتضمن ذلك توقعات الإدارة للأسعار وهوامش الربح لعمليات التكرير والكيماويات والتسويق. يمثل معدل النمو البالغة نسبته 2.25% (2024: 2.25%) المستخدم في حساب القيمة النهائية لتوقعات التضخم على المدى الطويل. وبلغ معدل الخصم قبل الضريبة لعمليات حساب المنافع الناتجة عن الاستخدام 10.5% (2024: 11.0%). ونتيجة للتحليل، لم تحدد الإدارة أي انخفاض في قيمة الشهرة المتعلقة بالاستحواذ على سآبك.

أجرت أرامكو السعودية اختبارًا سنويًا للانخفاض في قيمة العلامة التجارية المكتسبة كجزء من الاستحواذ على سآبك، والتي تحددت لتكون ذات عمر إنتاجي غير محدد، وبلغ 18,140 ٪ في 31 ديسمبر 2025 و2024. وأجري اختبار انخفاض في القيمة من خلال تجميع وحدات توليد النقد ذات الصلة. تم حساب التدفقات النقدية بنفس الطريقة المستخدمة في اختبار الانخفاض في قيمة الشهرة. وبلغ معدل الخصم قبل الضريبة لعمليات حساب المنافع الناتجة عن الاستخدام 10.1% (2024: 10.1%). ونتيجة للتحليل، لم تحدد الإدارة أي انخفاض في القيمة.

إن معدلات الخصم قبل الضريبة البالغة 12.3% و12.6% المستخدمة في عمليات حساب المنافع الناتجة عن الاستخدام للشهرة والعلامة التجارية، على التوالي، قد ينتج عنها تساوي القيمة القابلة للاسترداد مع القيم الدفترية المستخدمة في اختبارات الانخفاض في القيمة السنوية. إضافة إلى ذلك، تعتقد الإدارة أن الانخفاض بنسبة 1% في معدل النمو، أو النطاق المعقول للزيادة أو النقص في أي من الافتراضات الأخرى المستخدمة لتوقعات التدفقات النقدية، بشكل فردي، لن يغير نتيجة تحليل الانخفاض في قيمة الشهرة أو العلامة التجارية.

7. الاستثمارات في المشاريع المشتركة والشركات الزميلة

الشركة	نسبة الملكية 2024/2025	موقع العمل الرئيسي	طبيعة الأنشطة	القيمة الدفترية في 31 ديسمبر 2025	القيمة الدفترية في 31 ديسمبر 2024
المشاريع المشتركة					
شركة ينبع السعودية للبتروكيماويات (ينب٢*)	50%	المملكة العربية السعودية	بتروكيماويات	8,514	9,320
شركة الجبيل للبتروكيماويات (كيما٢*)	50%	المملكة العربية السعودية	بتروكيماويات	5,221	5,575
الشركة الشرقية للبتروكيماويات (شرق٢*)	50%	المملكة العربية السعودية	بتروكيماويات	4,131	4,364
شركة سينوبك/سآبك تيانجين للبتروكيماويات المحدودة ¹	50%	الصين	بتروكيماويات	3,747	4,658
أخرى				11,627	7,712
				33,240	31,629
الشركات الزميلة					
شركة رابغ للتكرير والبتروكيماويات (بترورابغ٢*) ^{5,4,3,2} (إيضاح 36(ب)(1))	37.5%/57.6%	المملكة العربية السعودية	تكرير/بتروكيماويات	6,807	2,649
كلارينت أيه جي (كلارينت٢*) ^{4,1}	31.5%	سويسرا	كيماويات متخصصة	4,607	5,690
شركة هواجين أرامكو للبتروكيماويات (هابكو)	30%	الصين	تكرير/بتروكيماويات	4,043	3,410
شركة معادن للفوسفات ¹	30%	المملكة العربية السعودية	مغذيات زراعية	3,533	3,550
شركة هيونداي أويل بنك ليمنت (هيونداي أويل بنك٢*) ⁶	17%	كوريا الجنوبية	تكرير/تسويق/ بتروكيماويات	3,159	3,385
الشركة الوطنية السعودية للنقل البحري (البحري٢*) ⁴	20%	المملكة العربية السعودية	خدمات إمداد عالمية	3,136	2,903
شركة معادن وعد الشمال للفوسفات ^{6,1}	15%	المملكة العربية السعودية	مغذيات زراعية	2,612	2,284
شركة مرافق الكهرباء والمياه بالجبيل وينبع (مرافق٢*) ⁴	35%	المملكة العربية السعودية	مرافق عامة	2,099	3,019
شركة فوجيان للتكرير والبتروكيماويات المحدودة (فريب٢*)	25%	الصين	تكرير/بتروكيماويات	1,083	1,139
أخرى				5,935	5,603
				37,014	33,632
				70,254	65,261

- تمثل حصة الملكية مساهمة سآبك، للملكة بنسبة 70% لأرامكو السعودية.
- لا تتمتع الاتفاقيات والمستندات التأسيسية السجطرة لأي من الشركاء، وبالتالي لا تؤهل المنشأة كشركة تابعة ولم تُوحد.
- قدمت أرامكو السعودية ضمانات كما هو مبين في إيضاح 33.
- شركة مدرجة في سوق المال.
- تمثل نسبة ملكية أرامكو السعودية في بترورابغ كما في 31 ديسمبر 2025 مجموع حصتها في أسهم الفئة (أ) والفئة (ب) (إيضاح 36(ب)(1)).
- الاتفاقيات والوثائق التأسيسية تمنح أرامكو السعودية تأثيرًا جوهريًا على هذه المنشأة.

جميع المبالغ بملايين الريالات السعودية ما لم يذكر خلاف ذلك

7. الاستثمارات في المشاريع المشتركة والشركات الزميلة تتمه

تتألف مكونات التغير في بند الاستثمارات في المشاريع المشتركة والشركات الزميلة للسنتين المنتهيتين في 31 ديسمبر مما يلي:

الشركات الزميلة		المشاريع المشتركة		
2024	2025	2024	2025	
35,234	33,632	34,240	31,629	1 يناير
196	295	273	113	استحواد (إيضاح 36(ب))
(1,564)	(2,811)	(3,402)	(5,564)	حصة في نتائج مشاريع مشتركة وشركات زميلة
4,937	6,695	1,734	5,886	استثمار إضافي
(3,294)	(182)	-	(387)	تحويل لموجودات مُعدة للبيع (إيضاح 35)
(1,163)	(1,561)	(2,002)	(1,469)	توزيعات
(68)	(279)	(140)	51	تغير في استبعاد أرباح مخزون
192	329	(54)	14	حصة في الدخل (الخسارة) الشامل الآخر
(838)	896	980	2,967	أخرى
33,632	37,014	31,629	33,240	31 ديسمبر

فيما يلي المعلومات المالية الملخصة (100%) للمشاريع المشتركة والشركات الزميلة والتسوية مع القيمة الدفترية لرصيد الاستثمارات في القوائم المالية الموحدة في 31 ديسمبر 2025:

قائمة المركز المالي الملخصة في 31 ديسمبر 2025

صداقة	فريب	مراقف	شركة معادن وعد الشمال للفوسفات ²	البحري	هيونداي أويل بنك ²	شركة معادن للفوسفات ²	شركة سينوبك/ سابك تيانجين للبتروكيماويات	هابكو	شرق	كلارينت	كيميا	بترورايغ ¹	ينبت	
860	1,220	1,047	1,580	1,083	1,256	2,349	540	1,482	168	1,936	74	833	269	الموجودات المتداولة:
5,943	4,835	2,464	3,839	5,140	15,556	3,937	1,125	2,574	3,622	8,567	3,738	8,461	3,353	نقد وما يماثله
6,803	6,055	3,511	5,419	6,223	16,812	6,286	1,665	4,056	3,790	10,503	3,812	9,294	3,622	أخرى
41,522	6,090	18,642	22,833	24,761	37,982	11,851	8,417	26,092	8,685	17,147	8,862	49,255	4,352	مجموع الموجودات المتداولة
3,427	2,754	1,397	2,929	1,239	7,061	3,272	1,369	15	55	3,419	84	5,307	32	الموجودات غير المتداولة:
5,556	3,127	1,734	1,173	2,332	12,245	613	1,317	1,935	1,828	2,995	1,556	17,718	1,656	المطلوبات المتداولة:
8,983	5,881	3,131	4,102	3,571	19,306	3,885	2,686	1,950	1,883	6,414	1,640	23,025	1,688	مطلوبات مالية (باستثناء نهم دائنة تجارية ومطلوبات أخرى)
47,084	1,930	13,412	10,615	11,175	18,723	1,020	3,210	15,045	2,146	10,959	1,345	22,495	1,216	أخرى
(7,742)	4,334	5,610	13,535	16,238	16,765	13,232	4,186	13,153	8,446	10,277	9,689	13,029	5,070	مجموع المطلوبات المتداولة
%65	%25	%35	%15	%20	%17	%30	%50	%30	%50	%31.5	%50	%57.6	%50	المطلوبات غير المتداولة
(5,032)	1,084	1,964	2,030	3,248	2,850	3,970	2,093	3,946	4,223	3,237	4,845	7,505	2,535	صافي الموجودات
5,032	(1)	135	582	(112)	309	(437)	1,654	97	(92)	1,370	376	(698)	5,979	نسبة ملكية أرامكو السعودية
-	1,083	2,099	2,612	3,136	3,159	3,533	3,747	4,043	4,131	4,607	5,221	6,807	8,514	حصة أرامكو السعودية تعديلات القيمة العادلة وتعديلات أخرى على مستوى أرامكو السعودية
														رصيد الاستثمار في 31 ديسمبر

1. المعلومات المفصّل عنها تعكس المبالغ المقدرة.
2. المعلومات المقدمة لشركة معادن للفوسفات وشركة هيونداي أويل بنك وشركة معادن وعد الشمال للفوسفات هي كما في 30 سبتمبر 2025.

إيضاحات حول القوائم المالية الموحدة تتمة
جميع المبالغ بملايين الريالات السعودية ما لم يذكر خلاف ذلك

7. الاستثمارات في المشاريع المشتركة والشركات الزميلة تتمة

قائمة الدخل الشامل الملخصة
للسنة المنتهية في 31 ديسمبر 2025

إيرادات	بنيت	بترورايغ ¹	كيميا	كلارينت	شرق	هابكو	شركة سينوبك / سابك تيانجين للبيروكيمياويات	شركة معادن للفوسفات ²	هيونداي أويل بنك ²	البحري	شركة معادن وعد الشمال للفوسفات ²	مرافق	فريب	صدارة
9,872	5,396	35,008	8,656	18,438	7,932	-	8,238	7,004	55,725	10,347	7,062	6,946	27,643	9,872
استهلاك وإطفاء	576	3,160	800	1,187	1,155	-	699	675	1,429	1,941	880	1,532	527	3,069
دخل فوائد تقليدية	7	50	5	85	1	1	8	84	439	-	105	79	71	13
مصروف فوائد	68	1,468	54	1,573	45	-	74	63	1,052	708	619	942	151	2,729
مصروف (منافع) ضريبة دخل	67	6	122	410	(42)	22	-	75	(174)	92	46	7	94	62
صافي الدخل (الخسارة)	543	(3,899)	800	(193)	(591)	66	(1,495)	1,859	(471)	2,559	1,776	449	(322)	(5,622)
(الخسارة) الدخل الشامل الآخر	(14)	(3)	(14)	(626)	(14)	279	-	-	1,497	(49)	-	(64)	100	(328)
مجموع الدخل (الخسارة) الشامل	529	(3,902)	786	(819)	(605)	345	(1,495)	1,859	1,026	2,510	1,776	385	(222)	(5,950)
توزيعات أرباح مستلمة من مشاريع مشتركة/شركات زميلة	588	-	747	200	-	-	-	716	-	148	-	48	-	-

1. المعلومات المفصّل عنها تعكس النتائج المقدّرة.
2. المعلومات المقدّمة لشركة معادن للفوسفات وشركة هيونداي أويل بنك وشركة معادن وعد الشمال للفوسفات هي للتسعة أشهر المنتهية في 30 سبتمبر 2025.

فيما يلي المعلومات المالية الملخصة (100%) للمشاريع المشتركة والشركات الزميلة الأخرى:

الشركات الزميلة	المشاريع المشتركة	صافي (الخسارة) الدخل
192	(37)	

جميع المبالغ بملايين الريالات السعودية ما لم يذكر خلاف ذلك

7. الاستثمارات في المشاريع المشتركة والشركات الزميلة وتمة

فيما يلي المعلومات المالية الملخصة (100%) للمشاريع المشتركة والشركات الزميلة والتسوية مع القيمة الدفترية لرصيد الاستثمارات في القوائم المالية الموحدة في 31 ديسمبر 2024:

قائمة المركز المالي الملخصة في 31 ديسمبر 2024

	بنيت	بتروبرايغ ¹	كيمو	كلارينت ²	شرق	هابكو	شركة سينوبك/ سابك تيانجين للبتروكيماويات	شركة معادن للفوسفات	هيونداي أويل بنك ³	البحري	شركة معادن وعد الشمال للفوسفات	مرافق ³	فريب	صدارة
الموجودات المتداولة:														
نقد وما يماثله	665	1,429	156	1,531	267	622	277	4,707	1,128	1,822	3,023	1,194	1,932	444
أخرى	3,444	9,640	3,564	8,096	4,181	848	2,356	3,673	16,358	2,423	3,169	2,347	5,654	6,794
مجموع الموجودات المتداولة	4,109	11,069	3,720	9,627	4,448	1,470	2,633	8,380	17,486	4,245	6,192	3,541	7,586	7,238
الموجودات غير المتداولة	4,407	49,167	9,428	16,748	9,254	15,286	8,899	11,874	37,770	22,364	23,105	19,408	6,355	44,144
المطلوبات المتداولة:														
مطلوبات مالية (باستثناء ذمم دائنة تجارية ومطلوبات أخرى)	14	6,129	199	2,880	18	4	2,090	3,594	7,421	896	813	1,169	3,775	588
أخرى	1,655	15,607	1,315	3,324	2,314	763	1,645	2,082	11,060	2,164	3,039	1,683	2,992	4,495
مجموع المطلوبات المتداولة	1,669	21,736	1,514	6,204	2,332	767	3,735	5,676	18,481	3,060	3,852	2,852	6,767	5,083
المطلوبات غير المتداولة	1,214	28,697	1,322	10,424	2,430	4,964	2,382	1,006	20,064	8,963	13,311	11,996	2,619	48,014
صافي الموجودات	5,633	9,803	10,312	9,747	8,940	11,025	5,415	13,572	16,711	14,586	12,134	8,101	4,555	(1,715)
نسبة ملكية أرامكو السعودية	%50	%37.5	%50	%31.5	%50	%30	%50	%30	%17	%20	%15	%35	%25	%65
حصة أرامكو السعودية	2,817	3,676	5,156	3,070	4,470	3,308	2,708	4,072	2,841	2,917	1,820	2,835	1,139	(1,115)
تعديلات القيمة العادلة وتعديلات أخرى على مستوى أرامكو السعودية	6,503	(1,027)	419	2,620	(106)	102	1,950	(522)	544	(14)	464	184	-	1,115
رصيد الاستثمار في 31 ديسمبر	9,320	2,649	5,575	5,690	4,364	3,410	4,658	3,550	3,385	2,903	2,284	3,019	1,139	-

1. المعلومات الموضح عنها تعكس المبالغ المقدرة.
2. المعلومات المقدمة لشركة كلارينت هي كما في 30 يونيو 2024.
3. المعلومات المقدمة لشركة هيونداي أويل بنك ومرافق هي كما في 30 سبتمبر 2024.

إيضاحات حول القوائم المالية الموحدة تتمة

جميع المبالغ بملايين الريالات السعودية ما لم يذكر خلاف ذلك

7. الاستثمارات في المشاريع المشتركة والشركات الزميلة تتمة

قائمة الدخل الشامل الملخصة
للسنة المنتهية في 31 ديسمبر 2024

	شركة سينوبك/ سابك تيانجين للبتروكيماويات	شركة معادن للأسمدة	شركة معادن للأسمدة	شركة معادن للأسمدة	شركة معادن للأسمدة	شركة معادن للأسمدة	شركة معادن للأسمدة	شركة معادن للأسمدة	شركة معادن للأسمدة	شركة معادن للأسمدة	شركة معادن للأسمدة	شركة معادن للأسمدة	شركة معادن للأسمدة	شركة معادن للأسمدة
إيرادات	10,272	7,817	64,676	9,482	7,400	5,175	21,564	11,586	8,179	8,590	8,281	39,349	5,749	
استهلاك وإطفاء	676	916	1,932	1,670	1,112	926	523	2,901	1,540	494	805	3,192	601	
دخل فوائد تقليدية	-	-	372	-	156	52	88	38	6	75	8	21	37	
مصروف فوائد	78	295	1,270	622	897	378	167	2,473	46	91	38	2,175	62	
مصروف (منافع) ضريبة دخل	-	155	(346)	115	104	41	90	67	8	203	159	(203)	167	
صافي الدخل (الخسارة)	(896)	2,131	(510)	2,386	1,052	294	(2,046)	(4,028)	(483)	730	913	(4,545)	929	
الدخل (الخسارة) الشامل الآخر	-	(6)	12	23	(12)	(33)	(78)	(53)	-	647	-	1	-	
مجموع الدخل (الخسارة) الشامل	(896)	2,125	(498)	2,409	1,040	261	(2,124)	(4,081)	(483)	1,377	913	(4,544)	929	
توزيعات أرباح مستلمة من مشاريع مشتركة/شركات زميلة	-	259	151	81	-	79	-	-	85	183	945	-	726	

1. المعلومات المفصّل عنها تعكس النتائج المقدرة.
2. المعلومات المقدمة لشركة كلارينت هي للسنة أشهر المنتهية في 30 يونيو 2024.
3. المعلومات المقدمة لشركة هيونداي أويل بنك ومرافق هي للسنة أشهر المنتهية في 30 سبتمبر 2024.

فيما يلي المعلومات المالية الملخصة (100%) للمشاريع المشتركة والشركات الزميلة الأخرى:

المشاريع المشتركة	الشركات الزميلة
(262)	(40)

صافي الخسارة

فيما يلي حصة أرامكو السعودية من القيمة العادلة للاستثمارات المدرجة في الشركات الزميلة في 31 ديسمبر، وكذلك مع قيمتها الدفترية في هذين التاريخين:

	القيمة الدفترية		القيمة العادلة	
	2024	2025	2024	2025
بتروبراف ¹	2,649	6,807	5,176	8,658
البحري	2,903	3,136	3,861	5,349
كلارينت	5,690	4,607	4,378	3,546
مرافق	3,019	2,099	4,795	3,220

1. تمثل القيمة العادلة استثمار الشركة في أسهم الفئة (أ) لبتروبراف المدرجة في تداول السعودية، بينما تمثل القيمة الدفترية الاستثمار في كل من أسهم الفئة (أ) والفئة (ب) (إيضاح 36(ب)(1)).

8. ضرائب الدخل والزكاة

(أ) معدلات ضريبة الدخل في المملكة

تخضع الشركة لمعدل ضريبة دخل بنسبة 20% على أنشطة التكرير والكيماويات والتسويق وكذلك على أنشطة التنقيب وإنتاج الغاز الطبيعي غير المصاحب، بما في ذلك مكثفات الغاز، بالإضافة إلى تجميع ومعالجة وتجهيز وتجزئة ونقل الغاز الطبيعي المصاحب وغير المصاحب وسوائله ومكثفات الغاز والعناصر المصاحبة الأخرى. بينما تخضع كافة الأنشطة الأخرى لمعدل ضريبة دخل بنسبة 50%، وفقاً لنظام ضريبة الدخل. أصبح معدل ضريبة الدخل البالغة نسبته 20% المطبق على أنشطة الشركة في مجال التكرير والكيماويات والتسويق سارياً في 1 يناير 2020، وكان ذلك مشروطاً بأن تفصل الشركة أنشطتها في مجال التكرير والكيماويات والتسويق تحت سيطرة شركة تابعة مملوكة بالكامل منفصلة أو أكثر قبل التاريخ المحدد في 31 ديسمبر 2024، والذي مُدّد إلى 31 ديسمبر 2030، وإلا فإن أنشطة الشركة في مجال التكرير والكيماويات والتسويق ستخضع للضريبة بأثر رجعي بنسبة 50%. وتتوقع الشركة نقل أنشطة قطاع التكرير والكيماويات والتسويق بما يتماشى مع المتطلبات النظامية خلال الفترة المحددة.

إضافة إلى ذلك، ووفقاً لنظام ضريبة الدخل، تُعفى الحصص المملوكة بشكل مباشر أو غير مباشر للأشخاص العاملين في إنتاج النفط والمواد الهيدروكربونية في شركات الأموال المقيمة المدرجة في تداول السعودية من تطبيق ضريبة دخل الشركات، ونتيجة لذلك، تخضع حصص الشركة في تلك الشركات للزكاة.

جميع المبالغ بملايين الريالات السعودية ما لم يذكر خلاف ذلك

8. ضرائب الدخل والزكاة تتمة

(أ) معدلات ضريبة الدخل في المملكة تتمة

فيما يلي تسوية مصروف الضريبة بالمعدلات النظامية في المملكة مع مصروف ضريبة الدخل والزكاة الموحد:

2024	2025	
782,010	702,860	الدخل قبل ضرائب الدخل والزكاة
(2,517)	13,058	خسارة (دخل) خاضع للزكاة
779,493	715,918	دخل خاضع لضريبة الدخل
378,075	341,996	ضرائب دخل بمعدلات ضريبة نظامية في المملكة
		الأثر الضريبي لـ:
5,232	9,723	خسارة غير خاضعة لضريبة بمعدلات نظامية وأخرى
383,307	351,719	مصروف ضريبة دخل
281	931	مصروف زكاة
383,588	352,650	مجموع مصروف ضريبة الدخل والزكاة

(ب) مصروف ضريبة الدخل والزكاة

2024	2025	
371,648	335,163	ضريبة دخل حالية - المملكة
3,414	4,281	ضريبة دخل حالية - دول أجنبية
11,232	11,781	ضريبة دخل مؤجلة - المملكة
(2,987)	494	ضريبة دخل مؤجلة - دول أجنبية
281	931	زكاة - المملكة
383,588	352,650	

دفعت أرامكو السعودية ضرائب أجنبية قدرها 2,789 ٪ و 3,193 ٪ عن السنتين المنتهيتين في 31 ديسمبر 2025 و 2024، على التوالي.

(ج) التزامات ضريبة الدخل والزكاة للحكومة

2024	2025	
82,539	71,951	1 يناير
371,929	336,094	محمل خلال الفترة
(176,523)	(197,282)	مدفوعات خلال الفترة من قبل الشركة (إيضاح 28)
(13,300)	(8,727)	مدفوعات خلال الفترة من قبل شركات تابعة وعمليات مشتركة
(188,642)	(130,088)	تسويات مبالغ مستحقة من الحكومة
(4,052)	(3,536)	تسويات أخرى
71,951	68,412	31 ديسمبر

إيضاحات حول القوائم المالية الموحدة تتمة
جميع المبالغ بملايين الريالات السعودية ما لم يذكر خلاف ذلك

8. ضرائب الدخل والزكاة تتمة
(د) ضريبة الدخل المؤجلة

2024	2025	
		موجودات ضريبة الدخل المؤجلة:
16,678	13,853	المملكة
141	143	الحكومة الفيدرالية وحكومات الولايات في الولايات المتحدة الأمريكية
3,840	1,889	دول أجنبية أخرى
20,659	15,885	
		مطلوبات ضريبة الدخل المؤجلة:
146,409	154,716	المملكة
4,326	3,446	الحكومة الفيدرالية وحكومات الولايات في الولايات المتحدة الأمريكية
2,634	2,502	دول أجنبية أخرى
153,369	160,664	
(132,710)	(144,779)	صافي مطلوبات ضريبة الدخل المؤجلة

فيما يلي إجمالي الحركة في صافي رصيد ضريبة الدخل المؤجلة:

2024	2025	
(121,889)	(132,710)	1 يناير
(8,245)	(12,275)	محمل على الدخل للفترة الحالية
(2,381)	373	مضاف إلى (محمل على) احتياطات أخرى
(195)	(167)	تعديلات أخرى
(132,710)	(144,779)	31 ديسمبر

جميع المبالغ بملايين الريالات السعودية ما لم يذكر خلاف ذلك

8. ضرائب الدخل والزكاة تنمة

(د) ضريبة الدخل المؤجلة تنمة

فيما يلي حركة موجودات (مطلوبات) ضريبة الدخل المؤجلة للسنتين المنتهيتين في 31 ديسمبر:

المجموع	الاستثمارات في الأوراق المالية بالقيمة العادلة من خلال الدخل الشامل الآخر	الممتلكات والألات والمعدات والموجودات غير الملموسة	الخسائر المرجلة	المخصصات والآخرى	الأرباح غير الموزعة	الاستثمار في شركة تابعة	المنافع لما بعد انتهاء التوظيف	
1 يناير 2024								
20,560	2	(718)	6,943	11,604	-	-	2,729	موجودات ضريبة دخل مؤجلة
(142,449)	(93)	(141,405)	7,423	4,176	(1,335)	(4,088)	(7,127)	مطلوبات ضريبة دخل مؤجلة
(121,889)	(91)	(142,123)	14,366	15,780	(1,335)	(4,088)	(4,398)	
مثبتة خلال السنة								
(8,245)	(63)	(11,811)	1,163	1,187	176	96	1,007	مضاف إلى (محمل على) الدخل للفترة الحالية ¹
(2,381)	117	-	-	-	-	-	(2,498)	(محمل على) مضاف إلى احتياطات أخرى
(195)	-	-	-	(195)	-	-	-	تعديلات أخرى
(10,821)	54	(11,811)	1,163	992	176	96	(1,491)	
31 ديسمبر 2024								
20,659	-	(672)	5,051	13,780	-	-	2,500	موجودات ضريبة دخل مؤجلة
(153,369)	(37)	(153,262)	10,478	2,992	(1,159)	(3,992)	(8,389)	مطلوبات ضريبة دخل مؤجلة
(132,710)	(37)	(153,934)	15,529	16,772	(1,159)	(3,992)	(5,889)	
مثبتة خلال السنة								
(12,275)	(98)	(17,748)	(1,846)	6,176	(16)	-	1,257	مضاف إلى (محمل على) الدخل للفترة الحالية ¹
373	125	-	-	-	-	-	248	مضاف إلى احتياطات أخرى
(167)	5	-	-	(171)	(1)	-	-	تعديلات أخرى
(12,069)	32	(17,748)	(1,846)	6,005	(17)	-	1,505	
31 ديسمبر 2025								
15,885	-	(616)	3,726	10,339	-	-	2,436	موجودات ضريبة دخل مؤجلة
(160,664)	(5)	(171,066)	9,957	12,438	(1,176)	(3,992)	(6,820)	مطلوبات ضريبة دخل مؤجلة
(144,779)	(5)	(171,682)	13,683	22,777	(1,176)	(3,992)	(4,384)	

1. يتضمن مبلغ الفترة الحالية لبند المخصصات والآخرى مبالغ مضافة قدرها 2,617 # (2024: مبالغ محملة قدرها 1,625 #) مثبتة بخصوص حركة القيمة العادلة غير المحققة على الاتفاقيات طويلة الأجل لمعاملات خطوط الأنابيب ومصانع معالجة الغاز (إيضاح 19).

لم تُثبت مطلوبات ضريبة دخل مؤجلة بشأن الأرباح غير الموزعة لبعض الشركات التابعة على اعتبار إعادة استثمارها بصورة دائمة في أعمالها الخاصة. وتخضع هذه الأرباح للضرائب عند توزيعها فقط. لم تكن هناك أرباح جوهرية متراكمة خاضعة للضريبة غير موزعة أو مطلوبات ضريبة دخل مؤجلة غير مثبتة لهذه الشركات التابعة في 31 ديسمبر 2025 و2024. وكذلك لم تُثبت موجودات ضريبة الدخل المؤجلة المرتبطة إلى حد كبير بالخسائر الضريبية المتراكمة غير المستخدمة لبعض الشركات التابعة ذات الفترات المؤجلة من عام 2025 إلى أجل غير محدد. وهذه الخسائر متاحة للمقاصة مقابل الأرباح المستقبلية الخاضعة للضريبة للشركات التابعة التي نشأت فيها الخسائر. بلغت الخسائر الضريبية المتراكمة غير المستخدمة والبند الأخرى 85,287 # و68,705 # في 31 ديسمبر 2025 و2024، على التوالي، وبلغت موجودات ضريبة الدخل المؤجلة غير المثبتة 21,014 # و17,113 # في 31 ديسمبر 2025 و2024، على التوالي.

(هـ) الربوط الزكوية وريوط ضريبة الدخل

تخضع الشركة وغالبية الشركات المنتسبة لها لمراجعة وفحص ضريبي في البلدان التي تعمل فيها. وأبلغت الشركة وشركاتها المنتسبة المحلية المملوكة بالكامل في يونيو 2020 بأن إقرارات ضريبة الدخل السعودية لكافة السنوات حتى وبما فيها السنة المنتهية في 31 ديسمبر 2019 قد قُبلت كما هي.

بالنسبة للشركات المنتسبة المحلية والعالمية الأخرى للشركة، فلم يكتمل فحص الإقرارات الزكوية والضريبية لبعض السنوات السابقة كما في 31 ديسمبر 2025، ومع ذلك، فإن الشركة ليست على علم بأي مطالبات جوهرية. وبالتالي، لم يُقيد مخصص جوهرية لأي مطلوبات ضريبة دخل أو زكاة إضافية في القوائم المالية الموحدة.

إيضاحات حول القوائم المالية الموحدة تتمة

جميع المبالغ بمليين الريالات السعودية ما لم يذكر خلاف ذلك

8. ضرائب الدخل والزكاة تتمة

(و) الإصلاح الضريبي الدولي - القواعد النموذجية للركيزة الثانية

في مايو 2023، أصدر مجلس معايير المحاسبة الدولية تعديلاً على معيار المحاسبة الدولي رقم 12 (ضرائب الدخل)، فيما يتعلق بالإصلاح الضريبي الدولي - القواعد النموذجية للركيزة الثانية. ينطبق هذا التعديل على ضرائب الدخل الناشئة عن قوانين الضرائب التي قد سُتت أو التي أصبحت في حكم المسنونة لتنفيذ القواعد النموذجية للركيزة الثانية التي نشرتها منظمة التعاون والتنمية الاقتصادية، بما في ذلك قانون الضرائب الذي ينفذ الحد الأدنى المحلي المؤهل للضرائب الإضافية الموضحة في تلك القواعد. ويتطلب التعديل من المنشآت تقديم إفصاحات إضافية في قوائمها المالية السنوية تتعلق بموقفها الحالي من ضرائب الدخل من الركيزة الثانية. إضافة إلى ذلك، ووفقاً لما يقتضيه التعديل، تواصل أرامكو السعودية تطبيق الاستثناء المؤقت الإلزامي لإثبات والإفصاح عن المعلومات الخاصة بموجودات ومطلوبات الضريبة المؤجلة المتعلقة بضرائب الدخل من الركيزة الثانية. أجرت أرامكو السعودية تقييماً لتعرضها لضرائب الدخل الخاصة بالركيزة الثانية في البلدان التي تعمل فيها وحيث سُتت تشريعات الركيزة الثانية أو أصبحت في حكم المسنونة كما في تاريخ التقرير، وتسري للفترات السنوية التي تبدأ في 1 يناير 2024 أو بعده. تفرض التشريعات التزاماً ضريبياً إضافياً لأي فرق بين معدل الضريبة الفعلي للركيزة الثانية لكل دولة ومعدل الحد الأدنى البالغ 15%. يتضمن مصروف ضريبة الدخل الحالية للسنة مبلغاً وقدره 595 # يتعلق بضرائب الركيزة الثانية الإضافية (2024، لا شيء).

9. الموجودات والذمم المدينة الأخرى

2024	2025	
		غير متداولة:
13,199	15,077	قروض تملك بيوت (إيضاح 9(i))
7,285	7,848	قروض ودفعات مقدمة
-	7,393	ذمم مدينة تجارية (إيضاح 12)
6,839	5,363	قروض لمشاريع مشتركة وشركات زميلة (إيضاح 29(ب))
5,596	5,358	دفعة مقدمة تتعلق باتفاقية بيع طويلة الأجل
4,259	2,759	موجودات مشتقة (إيضاح 3)
1,224	1,215	بناء بيوت التملك
2,554	727	ذمم مدينة من جهات حكومية وشبه حكومية وجهات أخرى تمتلكها الحكومة أو تسيطر عليها (إيضاح 29(ب))
364	82	ذمم عقود إيجار مدينة من شركات زميلة (إيضاح 29(ب))
5,524	4,922	أخرى
46,844	50,744	
		متداولة:
13,428	10,654	ذمم مدينة تتعلق بموظفين وأخرى
8,472	7,996	ضرائب مستحقة القبض
5,716	4,923	مصروفات مدفوعة مقدماً
2,643	2,908	موجودات مشتقة (إيضاح 3)
3,080	2,491	ذمم مدينة من جهات حكومية وشبه حكومية وجهات أخرى تمتلكها الحكومة أو تسيطر عليها (إيضاح 29(ب))
2,507	1,661	قروض تملك بيوت (إيضاح 9(i))
516	326	ذمم مدينة من مشاريع مشتركة وشركات زميلة (إيضاح 29(ب))
4,368	2,880	أخرى
40,730	33,839	

(أ) قروض تملك البيوت

تؤمّن برامج تملك البيوت للموظفين السعوديين المؤهلين قروضاً مدعومة بدون عمولة. وهذه القروض تسدد كخصم من رواتبهم وتظهر بعد خصم الإعانة الخاصة بها. ويعفى عن الرصيد غير المسدد عند وفاة الموظف أو إصابته بعجز دائم أو إنهاء خدماته بموجب برنامج إنهاء التوظيف بسبب الحالات المرضية المزمنة. وفيما يلي تحليل رصيد قروض تملك البيوت:

2024	2025	
21,366	21,744	إجمالي المبالغ المدينة
		ناقصاً:
(4,911)	(4,911)	خصم
(629)	(8)	مخصص قروض تملك بيوت مشكوك في تحصيلها
(120)	(87)	إعانات
15,706	16,738	صافي المبالغ المدينة
(2,507)	(1,661)	متداولة
13,199	15,077	غير متداولة

جميع المبالغ بملايين الريالات السعودية ما لم يذكر خلاف ذلك

10. الاستثمارات في الأوراق المالية

القيمة الدفترية في 31 ديسمبر 2024	القيمة الدفترية في 31 ديسمبر 2025	نسبة الملكية 2024/2025	
			استثمارات في أسهم حقوق ملكية
			أسهم حقوق ملكية بالقيمة العادلة من خلال الدخل الشامل الآخر:
			أوراق مالية مدرجة:
4,707	6,356	%10.0	شركة رونغشغ للبتروكيميايات المحدودة ("رونغشغ للبتروكيميايات")
4,878	4,054	%6.9	الشركة السعودية للكهرباء ¹
2,858	3,280	%8.3/%9.4	شركة ايدميتسو كوسان المحدودة ("ايدميتسو")
			أوراق مالية غير مدرجة:
2,539	2,974	%10.0	شركة هورس باورترين المحدودة ("هورس") (إيضاح 36 ج))
1,013	1,076	%15.0	الشركة العربية لأنابيب البترول ("سوميد")
398	401	%7.1	شركة التصنيع وخدمات الطاقة ("طاقة")
158	165	%8.9	شركة ديهان لأنابيب النفط
632	423		أخرى
			أسهم حقوق ملكية بالقيمة العادلة من خلال الربح أو الخسارة:
622	1,669		أوراق مالية مدرجة
11,675	11,662		أوراق مالية غير مدرجة
29,480	32,060		
			استثمارات في سندات دين
			سندات دين بالقيمة العادلة من خلال الدخل الشامل الآخر:
			أوراق مالية مدرجة
			أوراق مالية غير مدرجة:
8,588	8,291		سندات دين بالدولار الأمريكي بمعدلات فائدة ثابتة تتراوح ما بين 1.3% إلى 12.75% (2024: 0.3% إلى 11.5%) وبتواريخ استحقاق ما بين عامي 2026 و2122 (2024: 2025 و2069)
1,337	1,107		سندات دين بالدولار الأمريكي بمعدلات فائدة متغيرة وبتواريخ استحقاق ما بين عامي 2026 و2074 (2024: 2025 و2074)
375	-		صناديق استثمار وتحوط
			سندات دين بالقيمة العادلة من خلال الربح أو الخسارة:
-	8,010		أوراق مالية مدرجة
			أوراق مالية غير مدرجة:
-	15,813		أوراق مالية بمعدلات فائدة ثابتة وبتواريخ استحقاق حتى 12 شهراً
569	3,713		صناديق استثمار وتحوط وأخرى
			سندات دين بالتكلفة المطلقة:
			أوراق مالية غير مدرجة:
188	236		سندات دين بمعدلات فائدة ثابتة تتراوح ما بين 2.5% إلى 5.1% (2024: 2.5% إلى 5.1%) وبتواريخ استحقاق ما بين عامي 2026 و2042 (2024: 2025 و2043)
256	194		سندات دين بمعدلات فائدة متغيرة وبتواريخ استحقاق تتراوح ما بين عامي 2026 و2038 (2024: 2025 و2028)
11,384	37,364		
			مجموع الاستثمارات في الأوراق المالية
40,864	69,424		متداولة
(1,658)	(30,629)		غير متداولة
39,206	38,795		

1. في 1 مارس 2026، أعلنت الشركة السعودية للكهرباء عن تغيير اسمها إلى الشركة السعودية للطاقة.

إيضاحات حول القوائم المالية الموحدة تتمتع جميع المبالغ بملايين الريالات السعودية ما لم يذكر خلاف ذلك

10. الاستثمارات في الأوراق المالية تتمتع

إن الاستثمارات في حقوق الملكية المصنفة بالقيمة العادلة من خلال الدخل الشامل الآخر غير محتفظ بها للمتاجرة. ولكن يحتفظ بها لأغراض استراتيجية متوسطة إلى طويلة الأجل. وبناءً على ذلك، فقد اختارت الإدارة تصنيف هذه الاستثمارات في حقوق الملكية بالقيمة العادلة من خلال الدخل الشامل الآخر لأن إثبات التقلبات قصيرة الأجل في القيمة العادلة لهذه الاستثمارات في صافي الدخل لن يتماشى مع استراتيجية أرامكو السعودية الخاصة بحفظ هذه الاستثمارات لأغراض طويلة الأجل وتحقيق أدائها المحتمل على المدى الطويل.

تستند القيمة العادلة لشركة هورس إلى التدفقات النقدية المتوقعة المخصومة باستخدام معدل نسبته 10%، والذي بدوره يستند إلى معدلات الفائدة في السوق وعلاوة مخاطر خاصة بالأداة غير المدرجة في 31 ديسمبر 2025 (2024): القيمة العادلة في 31 ديسمبر 2024 تقارب سعر الشراء المدفوع للاستثمار في شركة هورس في 2 ديسمبر 2024). بالنسبة لشركة سوميد فتستند القيمة العادلة لها إلى التدفقات النقدية المتوقعة المخصومة باستخدام معدل نسبته 10%، والذي يستند إلى معدلات الفائدة في السوق وعلاوة مخاطر خاصة بالأداة غير المدرجة في 31 ديسمبر 2025 (2024: 13.3%). أما بالنسبة للقيمة العادلة لشركة طاقة فتُحدد على أساس عامل نمو الأرباح لأسهم حقوق الملكية غير المدرجة باستخدام معلومات السوق لشركات مماثلة. كما تُحدد القيمة العادلة لشركة ديهان لأنابيب النفط باستخدام تحليل التدفقات النقدية المخصومة بناءً على العوائد المعدلة حسب المخاطر.

تُحدد القيمة العادلة لبعض سندات الدين المدرجة والأسهم وسندات الدين غير المدرجة الأخرى بناءً على أساليب التقييم، بما في ذلك التدفقات النقدية المخصومة، باستخدام المدخلات القابلة للرصود وغير القابلة للرصود المصنفة ضمن المستوى 2 والمستوى 3، على التوالي، من التسلسل الهرمي للقيمة العادلة.

إن أقصى تعرض لمخاطر الائتمان في تاريخ إعداد التقرير المالي هو القيمة العادلة للاستثمارات في سندات الدين. وللحد من مخاطر الائتمان، تتطلب سياسة أرامكو السعودية للاستثمار أن تكون هذه الأوراق المالية متنوعة. ويتراوح التصنيف الائتماني لسندات الدين المحتفظ بها في 31 ديسمبر 2025 من AAA إلى BB (2024): AAA إلى BB) كما حدده وكالات التصنيف الائتماني المعترف بها عالمياً.

كانت حركة الاستثمارات في الأوراق المالية كما يلي:

2024	2025	
35,223	40,864	1 يناير
6,563	24,794	صافي إضافات
(893)	3,667	صافي مكاسب (خسائر) غير محققة من القيمة العادلة
(29)	99	صافي مكاسب (خسائر) غير محققة عن عملات أجنبية
40,864	69,424	31 ديسمبر
(1,658)	(30,629)	متداولة
39,206	38,795	غير متداولة

يتضمن صافي الإضافات معاملات لم تُسوّى وقدرها 137 ٪ كما في 31 ديسمبر 2025 (2024: 242) ٪).

11. المخزون

2024	2025	
66,124	55,189	نفط خام ومنتجات مكررة وكيميائيات
15,339	12,909	صافي مواد ولوازم
2,265	2,444	سوائل الغاز الطبيعي وأخرى
83,728	70,542	

خلال عام 2025، أثبت تخفيض إلى صافي القيمة القابلة للتحقق بمبلغ 1,395 ٪ (2024: 984) ٪ في قائمة الدخل الموحدة لجزء من مخزون المواد الهيدروكربونية والكيميائية التي اشترتها بعض الشركات المنتسبة من أطراف خارجية.

تظهر القيمة الدفترية للمواد واللوازم بعد خصم مخصص للتقدم والمواد الفائضة، وفيما يلي حركة المخصص:

2024	2025	
3,132	2,890	الرصيد في 1 يناير
(242)	(536)	صافي الحركة في المخصص
2,890	2,354	الرصيد في 31 ديسمبر

جميع المبالغ بملايين الريالات السعودية ما لم يذكر خلاف ذلك

12. الذمم المدينة التجارية

إنّ الذمم المدينة التجارية الناشئة عن مبيعات التصدير والمبيعات المحلية مقومة بصورة أساسية بالدولار الأمريكي والريال السعودي، على التوالي. وفيما يلي بنود الذمم المدينة التجارية:

2024	2025	
153,198	147,046	ناشئة عن مبيعات تصدير ومبيعات محلية بأسعار عالمية
14,930	18,644	ناشئة عن مبيعات محلية بأسعار محددة من قبل الحكومة
168,128	165,690	
(244)	(246)	ناقصاً: مخصص خسارة
167,884	165,444	

تقاس الذمم المدينة التجارية المتعلقة ببعض عقود ذات ترتيبات أسعار مبدئية بالقيمة العادلة. وحسبت القيمة العادلة باستخدام المنحنيات الآجلة والأسعار المستقبلية. كما تصنف هذه الذمم المدينة التجارية ضمن المستوى 3 في التسلسل الهرمي للقيمة العادلة (إيضاح 3(د)) نتيجة إدراج مدخلات غير قابلة للرصد، بما في ذلك مخاطر انتمان الطرف المقابل، عند حساب القيمة العادلة. ويتوقع استلام بعض هذه الذمم المدينة التجارية بعد 12 شهراً وعُرضت ضمن الموجودات والذمم المدينة الأخرى غير المتداولة (إيضاح 9).

كما هو مبين في إيضاح 2(ن)، قدمت الحكومة، من خلال وزارة المالية، ضماناً للشركة في حال كانت بعض الجهات الحكومية وشبه الحكومية والجهات الأخرى التي تمتلكها الحكومة أو تسيطر عليها غير قادرة على الدفع خلال الفترات المتفق عليها مع الشركة.

كانت الحركة في مخصص الذمم المدينة التجارية المتعلقة بذمم المبيعات مستحقة السداد كما يلي:

2024	2025	
251	244	1 يناير
(7)	2	صافي الحركة في المخصص
244	246	31 ديسمبر

13. المبالغ المستحقة من الحكومة

2024	2025	
35,844	25,415	دخل آخر متعلق بالمبيعات (إيضاح 2(ذ))
1,864	1,656	ضمان حكومي (إيضاح 2(ن))
566	2,244	أخرى
38,274	29,315	إيضاح 29(ب)

14. الاستثمارات قصيرة الأجل

2024	2025	
4,256	959	ودائع لأجل بالدولار الأمريكي
761	68	ودائع مرابحة لأجل بالدولار الأمريكي (غير تقليدية)
1,005	244	ودائع لأجل بالريال السعودي
7,110	13,319	ودائع مرابحة لأجل بالريال السعودي (غير تقليدية)
54	53	ودائع لأجل بالوون الكوري الجنوبي
13,186	14,643	

إيضاحات حول القوائم المالية الموحدة تتمة

جميع المبالغ بملايين الريالات السعودية ما لم يذكر خلاف ذلك

15. النقد وما يماثله

2024	2025	
64,132	72,880	نقد لدى البنوك وفي الصندوق
97,326	106,690	ودائع لأجل بالدولار الأمريكي
24,161	25,255	ودائع مرابحة لأجل بالدولار الأمريكي (غير تقليدية)
5,209	11,561	ودائع لأجل بالريال السعودي
25,350	22,767	ودائع مرابحة لأجل بالريال السعودي (غير تقليدية)
464	3,946	ودائع لأجل بالوون الكوري الجنوبي
216,642	243,099	

16. أسهم الخزينة

تُستخدم أسهم الخزينة التي تحتفظ بها الشركة لأغراض إصدارها لموظفي الشركة عند منح أو شراء الأسهم بموجب خطط أسهم الموظفين، بما في ذلك تلك التي قد تبتناها الشركة في المستقبل. وكانت الحركة في عدد أسهم الخزينة (بالملايين) للسنتين المنتهيتين في 31 ديسمبر 2025 و2024 على النحو التالي:

2024	2025	
51.3	145.3	1 يناير
137.6	-	استحوذ على أسهم خزينة (إيضاح 1)
(43.6)	(52.7)	أسهم مصدرة للموظفين (إيضاح 17)
145.3	92.6	31 ديسمبر

17. التعويض على أساس السهم

يتعلق التعويض على أساس السهم بمنح أو إصدار الأسهم العادية الممنوحة لموظفي الشركة المؤهلين بموجب شروط الخطة المعنية. وبشكل عام، تُسوى المنح بحقوق ملكية، ولكن في ظروف محدودة قد تُسوى المنح نقدًا. وأثبتت الشركة مصروفات التعويض على أساس السهم التالية في قائمة الدخل الموحدة، كمصروفات منافع موظفين، للسنتين المنتهيتين في 31 ديسمبر 2025 و2024:

المجموع	تسوى نقد	تسوى بحقوق الملكية	
			2025
687	51	636	مصروف تعويض على أساس السهم
			2024
593	11	582	مصروف تعويض على أساس السهم

في 31 ديسمبر 2025، بلغ مجموع القيمة الدفترية للمطلوبات المتعلقة بعناصر التسوية النقدية ومكافئ توزيعات الأرباح للمكافآت المعنية 64 مليون ريال (2024: 30 مليون ريال). وكانت القيمة الحقيقية لهذه المطلوبات، التي مُنحت خلال السنة، 36 مليون ريال (2024: 31 مليون ريال).

تتعلق المكافآت الممنوحة أو الأسهم المصدرة خلال السنة بخطة الحوافز طويلة الأجل للمديرين التنفيذيين، وخطة الحوافز طويلة الأجل للإدارة، وخطة الحوافز طويلة الأجل لبعض الموظفين المؤهلين الآخرين، وخطة شراء الأسهم للموظفين.

جميع المبالغ بملايين الريالات السعودية ما لم يذكر خلاف ذلك

17. التعويض على أساس السهم تتم

مُنحت المكافآت لكافة الخطط بدون مقابل، باستثناء خطة شراء الأسهم للموظفين، والتي أُصدرت بموجبها الأسهم بخصم 20% من القيمة العادلة السوقية للأسهم في كل تاريخ شراء. وتحددت القيم العادلة للمكافآت الممنوحة بالرجوع إلى القيم السوقية للأسهم العادية للشركة في تواريخ المنح للمكافآت التي تُسوى بحقوق الملكية وفي تاريخ قائمة المركز المالي الموحدة للمكافآت التي تُسوى نقدًا. وقُدرت القيم العادلة للمكافآت الحاضنة لمقاييس الأداء السوقي باستخدام طريقة تقييم مناسبة، حيثما أمكن.

عدد الأسهم الممنوحة (بالملايين)	المتوسط المرجح للقيمة العادلة للسهم (ريال سعودي)	
		2025
42	25.63	خطة شراء الأسهم للموظفين
2	27.70	خطة الحوافز طويلة الأجل للمديرين التنفيذيين
4	27.70	خطة الحوافز طويلة الأجل للإدارة
5	25.95	خطة الحوافز طويلة الأجل لبعض الموظفين المؤهلين الآخرين
		2024
34	29.19	خطة شراء الأسهم للموظفين
2	30.75	خطة الحوافز طويلة الأجل للمديرين التنفيذيين
4	30.75	خطة الحوافز طويلة الأجل للإدارة
4	31.15	خطة الحوافز طويلة الأجل لبعض الموظفين المؤهلين الآخرين

بلغ عدد المكافآت التي تمت تسويتها على شكل أسهم خلال السنة فيما يتعلق بخطة أسهم الموظفين 52.7 مليون سهم (2024: 43.6 مليون سهم).

يحق للمشاركين في الخطط (بخلاف خطة شراء الأسهم للموظفين) الحصول على مكافئ توزيعات الأرباح، إذا نُفعت توزيعات الأرباح للمساهمين العاديين، خلال فترة الاستحقاق. وسيدفع مكافئ توزيعات الأرباح هذا نقدًا عند استحقاق المكافآت. وعليه، لم يُجز أي تعديل على توزيعات الأرباح المتوقعة خلال فترة الاستحقاق عند تحديد القيمة العادلة للمكافآت. لا يحق للمشاركين في جميع الخطط الحصول على توزيعات أرباح إلا بعد إصدار الأسهم للمشاركين بصفته مالكي أسهم مسجلين.

يعتمد استحقاق خطة الحوافز طويلة الأجل للمديرين التنفيذيين على تحقيق (أ) مقاييس أداء سوقية وغير سوقية محددة على مدى فترة أداء مدتها ثلاث سنوات، و(ب) الخدمة المطلوبة، باستثناء بعض المستقلين المؤهلين. وعند الاستحقاق، يُعين على المشاركين الحصول على 50% من المكافآت الممنوحة لمدة عامين إضافيين، باستثناء بعض المستقلين المؤهلين. كما ستسوى المكافآت مع المشاركين على شكل أسهم عند الاستحقاق.

يعتمد استحقاق خطة الحوافز طويلة الأجل للإدارة على تحقيق المشاركين (أ) أهداف أداء فردية محددة خلال فترة أداء مدتها عام واحد، و(ب) الخدمة المطلوبة، باستثناء بعض المستقلين المؤهلين. وتخضع المكافآت لاستحقاق متدرج. حيث ستستحق نسبة 25% من المكافآت بعد نهاية فترة الأداء، بينما ستستحق نسبة 75% المتبقية من المكافآت على أقساط متساوية على مدى ثلاث سنوات من ذلك التاريخ، بشرط أن يستمر المشاركون في استيفاء شروط الخدمة المطلوبة. وستسوى المكافآت مع المشاركين على شكل أسهم عند الاستحقاق، باستثناء بعض المشاركين المؤهلين الذين سيحصلون على التسوية نقدًا.

يعتمد استحقاق خطة الحوافز طويلة الأجل لبعض الموظفين المؤهلين الآخرين فقط على أداء المشاركين للخدمة المطلوبة، باستثناء بعض المستقلين المؤهلين. وتخضع المكافآت لاستحقاق متدرج. حيث ستستحق نسبة 25% من المكافآت على الفور، بينما ستستحق نسبة 75% المتبقية من المكافآت على أقساط متساوية على مدى ثلاث سنوات، بشرط أن يستمر المشاركون في استيفاء شروط الخدمة المطلوبة. وستسوى المكافآت مع المشاركين على شكل أسهم عند الاستحقاق، باستثناء بعض المشاركين المؤهلين الذين سيحصلون على التسوية نقدًا.

يجب الاحتفاظ بالأسهم المصدرة بموجب خطة شراء الأسهم للموظفين حتى عام واحد من تاريخ الإصدار أو في وقت إنهاء التوظيف، أيهما أقرب.

إيضاحات حول القوائم المالية الموحدة تتمة
جميع المبالغ بملايين الريالات السعودية ما لم يذكر خلاف ذلك

18. الاحتياطات الأخرى

الحصة في الدخل (الخسارة) الشامل الأخر للمشاريع المشتركة والشركات الزميلة		احتياطي التعويض على أساس السهم والاحتياطات الأخرى		الاستثمارات في الأوراق المالية بالقيمة العادلة من خلال الدخل الشامل الآخر		فروقات تحويل العملات	
المجموع	تحوطات التدفقات النقدية والأخرى	مكاسب (خسائر) تحويل العملات الأجنبية	تحوطات التدفقات النقدية والأخرى	المنافع لما بعد انتهاء التوظيف	3,979	3,979	(3,840)
1,514	(153)	1,172	25	331	-	3,979	(3,840)
(6,261)	286	(148)	(658)	785	-	(977)	(5,549)
5,541	(95)	-	-	-	5,636	-	-
(3,379)	95	-	-	(459)	(3,015)	-	-
(2,381)	-	-	-	-	(2,498)	117	-
1,715	-	-	(11)	-	(123)	2	1,847
(3,251)	133	1,024	(644)	657	-	3,121	(7,542)
5,901	239	104	(363)	636	-	1,769	3,516
882	103	-	-	-	779	-	-
(1,721)	(103)	-	-	(542)	(1,076)	-	-
373	-	-	-	-	248	125	-
(712)	-	16	8	-	49	47	(832)
1,472	372	1,144	(999)	751	-	5,062	(4,858)

19. الحصة غير المسيطرة

إن المعلومات المالية الموحدة للملحقة (100%) لكل شركة تابعة لديها حصص غير مسيطرة جوهرية بالنسبة لأرامكو السعودية مبينة أدناه. وتظهر المبالغ الموضح عنها لكل شركة تابعة قبل عمليات الاستبعاد بين الشركات:

قائمة الدخل الشامل للملحقة
للسنة المنتهية في 31 ديسمبر

2024				2025				
شركة أرامكو لإمداد الزيت الخام	شركة أرامكو لإمداد الغاز	شركة إس-أويل	شركة إس-أويل	شركة أرامكو لإمداد الزيت الخام	شركة أرامكو لإمداد الغاز	شركة إس-أويل	شركة إس-أويل	
147,728	2,869	101,003	147,728	139,560	12,446	10,230	12,446	الإيرادات والدخل الآخر
(1,493)	2,288	(919)	(1,493)	(26,505)	9,957	8,174	9,957	صافي (الخسارة) الدخل
(1,650)	-	(3,345)	(1,650)	1,721	-	-	-	الدخل (الخسارة) الشامل الآخر
(3,143)	2,288	(4,264)	(3,143)	(24,784)	9,957	8,174	9,957	مجموع (الخسارة) الدخل الشامل
1,061	1,121	(351)	1,061	(7,879)	4,879	4,005	4,879	صافي (الخسارة) الدخل العائد إلى الحصة غير المسيطرة
(5,775)	(2,914)	(203)	(5,775)	(6,424)	(2,460)	(3,109)	(2,460)	توزيعات أرباح مدفوعة إلى حصة غير مسيطرة

1. المبالغ المدرجة هي للفترة من تاريخ بيع حصة ملكية غير مسيطرة في الشركة التابعة (إيضاح 34).

في 17 يونيو 2021، باعت الشركة حصة ملكية نسبتها 49% في شركة أرامكو لإمداد الزيت الخام إلى شركة إي آي جي بيرل هولدنغز إس.أيه.آر.إل ("إي آي جي") مقابل متحصلات بيع مدفوعة مقدماً بمبلغ 46,547 \$ (12,412 \$) نقداً. إضافة إلى ذلك، وفي 23 فبراير 2022، باعت الشركة حصة ملكية نسبتها 49% في شركة أرامكو لإمداد الغاز إلى شركة غرين سيف بايبلينز بيدكو إس.أيه.آر.إل ("غرين سيف") مقابل متحصلات بيع مقدماً قدرها 58,125 \$ (15,500 \$) نقداً. وكذلك في 27 أكتوبر 2025، باعت الشركة حصة ملكية نسبتها 49% في شركة الجافورة لنقل ومعالجة الغاز إلى شركة غرين بالم بيدكو إس.أيه.آر.إل ("غرين بالم") مقابل متحصلات بيع مقدماً قدرها 41,802 \$ (11,147 \$) نقداً (إيضاح 34). ويتوقع أن تدفع شركة أرامكو لإمداد الزيت الخام وشركة أرامكو لإمداد الغاز وشركة الجافورة لنقل ومعالجة الغاز توزيعات ربع سنوية على مساهميها العاديين من النقد المتاح عندما تدفع الشركة توزيعات أرباح اختيارية على مساهميها العاديين. ونظرًا للطبيعة التقديرية للتوزيعات على شركة إي آي جي وشركة غرين سيف وشركة غرين بالم، فقد أثبتت متحصلات البيع المقدمة في القوائم المالية الموحدة كحصة غير مسيطرة ضمن حقوق الملكية.

جميع المبالغ بملايين الريالات السعودية ما لم يذكر خلاف ذلك

19. الحُصص غير المسيطرة تنمة

يتضمن صافي دخل شركة أرامكو لإمداد الزيت الخام وشركة أرامكو لإمداد الغاز وشركة الجافورة لنقل ومعالجة الغاز مكاسب غير محققة قدرها 4,790 ٴ و 2,297 ٴ وخسائر غير محققة قدرها 109 ٴ، على التوالي، على موجوداتها المالية المقاسة بالقيمة العادلة من خلال الربح أو الخسارة في 31 ديسمبر 2025 (2024: خسائر قدرها 947 ٴ و 3,387 ٴ ولا شيء، على التوالي).

قائمة المركز المالي الملخصة في 31 ديسمبر

2024				2025					
شركة إس-أويل	شركة أرامكو لإمداد الغاز	شركة أرامكو لإمداد الزيت الخام	سابق	شركة إس-أويل	شركة أرامكو لإمداد الغاز	شركة أرامكو لإمداد الزيت الخام	سابق		
25,631	7,114	5,543	91,410	22,515	-	8,228	6,244	87,773	الموجودات المتداولة
38,546	104,258	72,994	230,460	48,398	89,153	105,371	77,449	196,849	الموجودات غير المتداولة
64,177	111,372	78,537	321,870	70,913	89,153	113,599	83,693	284,622	مجموع الموجودات
29,610	379	338	45,664	31,751	-	776	564	48,679	المطلوبات المتداولة
10,980	-	-	50,618	14,734	308	-	-	41,636	المطلوبات غير المتداولة
40,590	379	338	96,282	46,485	308	776	564	90,315	مجموع المطلوبات
23,587	110,993	78,199	225,588	24,428	88,845	112,823	83,129	194,307	صافي الموجودات
9,053	54,387	38,318	89,089	9,375	43,534	55,283	40,733	78,296	الحصة غير المسيطرة المتراكمة

تتضمن الموجودات المتداولة لشركة أرامكو لإمداد الزيت الخام وشركة أرامكو لإمداد الغاز كما في 31 ديسمبر 2025 و2024، في الأساس الجزء المتداول من الموجودات المالية المقاسة بالقيمة العادلة من خلال الربح أو الخسارة والنقد المستلم والذمم المدينة التجارية من الشركة فيما يتعلق بالتعرفة ربع السنوية على أساس الكميات.

قائمة التدفقات النقدية الملخصة للسنة المنتهية في 31 ديسمبر

2024				2025					
شركة إس-أويل	شركة أرامكو لإمداد الغاز	شركة أرامكو لإمداد الزيت الخام	سابق	شركة إس-أويل	شركة أرامكو لإمداد الغاز	شركة أرامكو لإمداد الزيت الخام	سابق		
3,866	5,906	5,288	14,606	11,715	-	6,686	5,389	14,228	التدفقات النقدية من أنشطة التشغيل
(8,543)	23	11	(2,816)	(10,170)	-	23	8	(3,930)	التدفقات النقدية من أنشطة الاستثمار
3,930	(5,948)	(5,295)	(13,688)	(1,718)	-	(6,341)	(5,025)	(13,088)	التدفقات النقدية من أنشطة التمويل
(747)	(19)	4	(1,898)	(173)	-	368	372	(2,790)	صافي (النقص) الزيادة في النقد وما يماثله

1. المبالغ المدرجة هي للفترة من تاريخ بيع حصة ملكية غير مسيطرة في الشركة التابعة (إيضاح 34).

إيضاحات حول القوائم المالية الموحدة تتممة جميع المبالغ بملايين الريالات السعودية ما لم يذكر خلاف ذلك

20. القروض

2024			2025			إيضاح	
المجموع	المتداولة	غير المتداولة	المجموع	المتداولة	غير المتداولة		
تقليدية:							
106,283	6,468	99,815	122,716	1,861	120,855	أ	سندات
26,562	1,821	24,741	27,178	3,514	23,664	ب	قروض بنكية
21,945	21,945	-	27,500	27,500	-	ج	قروض قصيرة الأجل
880	880	-	3,022	424	2,598	د	وكالات ائتمان الصادرات
416	416	-	-	-	-	هـ	صندوق الاستثمارات العامة
35,982	455	35,527	38,402	739	37,663	و	ترتيبات تمويل أخرى
192,068	31,985	160,083	218,818	34,038	184,780		
غير تقليدية:							
41,389	11,398	29,991	52,629	7,643	44,986	ز	صكوك
14,436	1,843	12,593	16,906	812	16,094	ح	مربحة
4,119	319	3,800	5,490	345	5,145	ط	صندوق التنمية الصناعية السعودي
3,540	400	3,140	3,609	251	3,358	ي	إجارة/مشتريات
1,255	28	1,227	1,871	76	1,795	ك	وكالة
64,739	13,988	50,751	80,505	9,127	71,378		
256,807	45,973	210,834	299,323	43,165	256,158		القروض - بخلاف عقود الإيجار
62,483	11,584	50,899	64,294	11,986	52,308		مطلوبات عقود إيجار
319,290	57,557	261,733	363,617	55,151	308,466		مجموع القروض

تظهر القيمة الدفترية للقروض أملاه بعد خصم تكاليف المعاملات غير المطفأة وقدرها 1,095 # (2024: 1,255 #).
فيما يلي تكاليف التمويل المثبتة في قائمة الدخل الموحدة:

2024	2025	
3,956	3,741	تكاليف تمويل:
2,942	3,261	قروض تقليدية
2,964	3,309	قروض غير تقليدية
678	780	مطلوبات عقود إيجار
10,540	11,091	إطفاء خصم بمرور الوقت

إضافة إلى ذلك، تمت رسملة تكاليف تمويل قدرها 10,704 # في الممتلكات والآلات والمعدات خلال السنة المنتهية في 31 ديسمبر 2025 (2024: 8,692 #) (إيضاح 5).

القروض - بخلاف عقود الإيجار

أبرمت أرامكو السعودية اتفاقيات تمويل مع عدد من المقرضين، تحّد من إنشاء رهونات و/أو التزامات تمويلية إضافية. بعض هذه الاتفاقيات مضمونة غالبًا بضمانات على ممتلكات وآلات ومعدات لأرامكو السعودية، بقيمة إجمالية قدرها 83,344 # (2024: 108,561 #)، وتتضمن مبلغاً وقدره 7,248 # (2024: 7,707 #) محتفظاً به كضمان لدى أطراف ذات علاقة. إضافة إلى ذلك، تتطلب بعض الاتفاقيات التمويلية امتثال أرامكو السعودية بتعهدات للحفاظ على بعض الشروط المالية وغيرها. وقد امتثلت أرامكو السعودية مع هذه التعهدات طوال فترة التقرير. بلغت القيمة العادلة للقروض بخلاف مطلوبات عقود الإيجار حوالي 285,744 # في 31 ديسمبر 2025 (2024: 235,552 #). وهذا التحديد تم بشكل أساسي باستخدام المدخلات المصنفة ضمن المستوى 1 أو المستوى 2 من التسلسل الهرمي للقيمة العادلة، باستثناء القيمة العادلة لترتيبات التمويل الأخرى التي تحددت بشكل أساسي باستخدام مدخلات المستوى 3.

جميع المبالغ بملايين الريالات السعودية ما لم يذكر خلاف ذلك

20. القروض تتمة

القروض - بخلاف عقود الإيجار تتمة

(أ) السندات

- (1) في أكتوبر 2018، أصدرت سابق سندات لمدة 10 سنوات مقومة بالدولار الأمريكي قيمتها \$1,000، أي ما يعادل مبلغًا وقدره 3,750 \$ (\$1,000). وهذه السندات غير مضمونة وتحمل معدل كوبون 4.5%. وأصدر السنتين وفقًا للقاعدة 1/144/اللائحة إس من قانون الأوراق المالية الأمريكي لعام 1933، وتعديلاته. أدرج السندان في البورصة الأيرلندية ("يورونكست دبلن") واستخدمت المتحصلات لإعادة تمويل الديون المستحقة.
- في سبتمبر 2020، أصدرت سابق سنتين لمدة 10 سنوات و30 سنة بالدولار الأمريكي بقيمة \$500 لكل منهما، أي ما يعادل إجمالي مبلغ وقدره 3,750 \$ (\$1,000). وهذان السندان غير مضمونين ويحملان معدلي كوبون 2.15% و3%، على التوالي. وأصدر السندان وفقًا للقاعدة 1/144/اللائحة إس من قانون الأوراق المالية الأمريكي لعام 1933، وتعديلاته. كما إن السنتين مدرجان في بورصة يورونكست دبلن، أما السند البالغة مدته 30 سنة فمدرج أيضًا في بورصة تايبيه في تايوان، الصين. واستخدمت المتحصلات لأغراض الشركة العامة وإعادة تمويل الديون المستحقة.
- (2) كما في 31 ديسمبر 2025، أصدرت الشركة الشرائح التالية من السندات غير المضمونة المقومة بالدولار الأمريكي في إطار برنامجها العالمي للسندات متوسطة الأجل.
- (1) في 16 أبريل 2019، أصدرت خمس شرائح من السندات بإجمالي يعادل 45,000 \$ (\$12,000). وهذه الشرائح تتكون من سندات ذات استحقاقات لمدة ثلاث سنوات بمبلغ 3,750 \$ (\$1,000) بمعدل كوبون 2.75%، واستحقاقات لمدة خمس سنوات بمبلغ 7,500 \$ (\$2,000) بمعدل كوبون 2.875%، واستحقاقات لمدة 10 سنوات بمبلغ 11,250 \$ (\$3,000) بمعدل كوبون 3.5%، واستحقاقات لمدة 20 سنة بمبلغ 11,250 \$ (\$3,000) بمعدل كوبون 4.25%، واستحقاقات لمدة 30 سنة بمبلغ 11,250 \$ (\$3,000) بمعدل كوبون 4.375%. كما يُستحق دفع الفوائد على أساس نصف سنوي في شكل دفعات متأخرة في 16 أبريل و16 أكتوبر. وعند الإثبات المبدئي، قيدت الشركة مبلغًا وقدره 44,460 \$ (\$11,856) لمتحصلات الإصدار، بعد حسم الخصومات وتكاليف المعاملات. في 16 أبريل 2022، سُددت السندات ذات استحقاقات لمدة ثلاث سنوات، بإجمالي أصل مبلغ قدره 3,750 \$ (\$1,000) وبمعدل كوبون نسبته 2.75%. إضافة إلى ذلك، في 16 أبريل 2024، سُددت أيضًا السندات ذات استحقاقات لمدة خمس سنوات بإجمالي أصل مبلغ قدره 7,500 \$ (\$2,000) وبمعدل كوبون نسبته 2.875%.
- (2) في 24 نوفمبر 2020، أصدرت خمس شرائح من السندات بإجمالي يعادل 30,000 \$ (\$8,000). وهذه الشرائح تتكون من سندات ذات استحقاقات لمدة ثلاث سنوات بمبلغ 1,875 \$ (\$500) بمعدل كوبون 1.25%، واستحقاقات لمدة خمس سنوات بمبلغ 3,750 \$ (\$1,000) بمعدل كوبون 1.625%، واستحقاقات لمدة 10 سنوات بمبلغ 7,500 \$ (\$2,000) بمعدل كوبون 2.25%، واستحقاقات لمدة 30 سنة بمبلغ 8,438 \$ (\$2,250) بمعدل كوبون 3.25%، واستحقاقات لمدة 50 سنة بمبلغ 8,437 \$ (\$2,250) بمعدل كوبون 3.5%. كما يُستحق دفع الفوائد على أساس نصف سنوي في شكل دفعات متأخرة في 24 مايو و16 نوفمبر. وعند الإثبات المبدئي، قيدت الشركة مبلغًا وقدره 29,625 \$ (\$7,900) لمتحصلات الإصدار، بعد حسم الخصومات وتكاليف المعاملات. في 24 نوفمبر 2023، سُددت السندات ذات استحقاقات لمدة ثلاث سنوات، بإجمالي أصل مبلغ قدره 1,875 \$ (\$500) وبمعدل كوبون نسبته 1.25%. إضافة إلى ذلك، في 24 نوفمبر 2025، سُددت أيضًا السندات ذات استحقاقات لمدة خمس سنوات بإجمالي أصل مبلغ قدره 3,750 \$ (\$1,000) وبمعدل كوبون نسبته 1.625%.
- (3) في 17 يوليو 2024، أصدرت ثلاث شرائح من السندات بإجمالي يعادل 22,500 \$ (\$6,000). وهذه الشرائح تتكون من سندات ذات استحقاقات لمدة 10 سنوات بمبلغ 7,500 \$ (\$2,000) بمعدل كوبون 5.25%، واستحقاقات لمدة 30 سنة بمبلغ 7,500 \$ (\$2,000) بمعدل كوبون 5.75%، واستحقاقات لمدة 40 سنة بمبلغ 7,500 \$ (\$2,000) بمعدل كوبون 5.875%. كما يُستحق دفع الفوائد على أساس نصف سنوي في شكل دفعات متأخرة في 17 يناير و17 يوليو. وعند الإثبات المبدئي، قيدت الشركة مبلغًا وقدره 22,004 \$ (\$5,868) لمتحصلات الإصدار، بعد حسم الخصومات وتكاليف المعاملات.
- (4) في 2 يونيو 2025، أصدرت ثلاث شرائح من السندات بإجمالي يعادل 18,750 \$ (\$5,000). وهذه الشرائح تتكون من سندات ذات استحقاقات لمدة خمس سنوات بمبلغ 5,625 \$ (\$1,500) بمعدل كوبون 4.75%، واستحقاقات لمدة 10 سنوات بمبلغ 4,688 \$ (\$1,250) بمعدل كوبون 5.375%، واستحقاقات لمدة 30 سنة بمبلغ 8,437 \$ (\$2,250) بمعدل كوبون 6.375%. كما يُستحق دفع الفوائد على أساس نصف سنوي في شكل دفعات متأخرة في 2 يونيو و2 ديسمبر. وعند الإثبات المبدئي، قيدت الشركة مبلغًا وقدره 18,518 \$ (\$4,938) لمتحصلات الإصدار، بعد حسم الخصومات وتكاليف المعاملات.
- أصدرت كافة السندات وبيعت وفقًا للقاعدة 1/144/اللائحة إس من قانون الأوراق المالية الأمريكي لعام 1933، وتعديلاته، وهي مدرجة في السوق الرئيسية لبورصة لندن. واستخدمت المتحصلات للأغراض العامة للشركة.
- (3) أصدرت سندات بمبلغ 10,054 \$، وهي مقومة بالوون الكوري الجنوبي، في أسواق المال بمعدلات فائدة تتراوح من 1.49% إلى 4.84% وباستحقاقات من عام 2026 حتى عام 2033. وفي عام 2025، سُددت سندات ذات فترات استحقاق تتراوح من ثلاث إلى سبع سنوات، بإجمالي أصل مبلغ وقدره 1,740 \$.
- تُطفاً الخصومات وتكاليف المعاملات باستخدام طريقة الفائدة الفعلية وتظهر كتكاليف تمويل في قائمة الدخل الموحدة.

إيضاحات حول القوائم المالية الموحدة تتمتع جميع المبالغ بملايين الريالات السعودية ما لم يذكر خلاف ذلك

20. القروض تتمتع

القروض - بخلاف عقود الإيجار تتمتع

(ب) القروض البنكية

(1) خلال عام 2024، أبرمت شركة أرامكو السعودية توتال للتكرير والبتروكيماويات ("ساتورب")، وهي عملية مشتركة للشركة، ترتيبات تمويل بالديون خارجية طويلة الأجل مع مقرضين لتوسيع مرفق البتروكيماويات في مصفاتها في الجبيل، المملكة العربية السعودية. تتضمن ترتيبات التمويل هذه قروضاً بنكية تقليدية بمبلغ 7,613 مليون ريال، وتسهيلات وكالات ائتمان الصادرات بمبلغ 9,750 مليون ريال (إيضاح 20(د))، وتسهيلاً من صندوق التنمية الصناعية السعودي بمبلغ 6,000 مليون ريال (إيضاح 20(ط)) وتسهيلاً وكالة بمبلغ 2,475 مليون ريال (إيضاح 20(ك)). وتبلغ حصة الشركة من هذه التسهيلات 4,758 مليون ريال و6,094 مليون ريال و3,750 مليون ريال و1,547 مليون ريال. على التوالي. ويستحق سداد المبالغ المسحوبة بموجب التسهيلات على أقساط نصف سنوية بين عامي 2028 و2039. بينما تُستحق العمولة على المبالغ التي تُسحب، وتُحسب بمعدل السوق مضافاً إليه هامش ربح. في 31 ديسمبر 2025، بلغت المبالغ المسحوبة بموجب التسهيلات 4,875 مليون ريال و4,656 مليون ريال و4,550 مليون ريال و1,806 مليون ريال، على التوالي، وكانت حصة الشركة منها ما قدره 3,047 مليون ريال و2,910 مليون ريال و2,844 مليون ريال و1,129 مليون ريال. على التوالي.

(2) إضافة إلى ذلك، لدى أرامكو السعودية اتفاقيات تسهيل أخرى مع عدد من البنوك بإجمالي قيمة دفترية قدرها 24,131 مليون ريال في 31 ديسمبر 2025 (2024: 24,921 مليون ريال). وتستحق التسهيلات السداد بشكل أساسي على أقساط نصف سنوية من ديسمبر 2016 حتى سبتمبر 2045. بينما تُستحق الفوائد على المبالغ التي تُسحب، وتُحسب بشكل أساسي بمعدل السوق مضافاً إليها هامش ربح. كما في 31 ديسمبر 2025، سحب مبلغ وقدره 1,698 مليون ريال (2024: 5,471 مليون ريال) بموجب هذه التسهيلات.

(ج) القروض قصيرة الأجل

(1) القروض البنكية

لدى أرامكو السعودية تسهيلات قروض قصيرة الأجل مع عدد من البنوك بإجمالي قيمة دفترية قدرها 20,512 مليون ريال في 31 ديسمبر 2025 (2024: 21,242 مليون ريال)، بما في ذلك ترتيبات تحصيل ديون قدرها 13,680 مليون ريال (2024: 9,157 مليون ريال). وفترة استحقاق هذه التسهيلات قصيرة الأجل أقل من سنة واحدة وتحمل فوائد بمعدل السوق بالإضافة إلى هامش ربح. وكما في 31 ديسمبر 2025، كان مبلغ 21,285 مليون ريال (2024: 16,241 مليون ريال) متاحاً للسحب مقابل هذه التسهيلات.

(2) الأوراق التجارية

خلال عام 2025، أصدرت أرامكو السعودية أوراقاً تجارية بقيمة 15,191 مليون ريال (2024: لا شيء) باستحقاقات تصل إلى 12 شهراً وبفائدة بمعدلات السوق. وكما في 31 ديسمبر 2025، بلغ إجمالي الأوراق التجارية القائمة 6,050 مليون ريال (2024: لا شيء) بفتترات استحقاق أصلية تتراوح من 29 أيام إلى 127 يوماً.

(3) التسهيلات الائتمانية المتجددة

في 4 أبريل 2022، أبرمت الشركة اتفاقية شروط مشتركة مدتها خمس سنوات للحصول على تسهيلات ائتمانية متجددة غير مضمونة يبلغ مجموعها 37,500 مليون ريال (30,000 مليون دولار أمريكي بقيمة 30,000 مليون ريال سعودي بقيمة 7,500 مليون ريال) (إيضاح 20(ج)). كما تتضمن التسهيلات التقليدية تسهيلاً قصير الأجل بحد أقصى فرعي قدره 7,500 مليون ريال (2,000 مليون ريال) (إيضاح 20(ح)). وتوفر اتفاقية الشروط العامة إطار العمل وشروط الإقراض العامة للتسهيلات، وكان لدى الشركة خيار التمديد لمرتين لمدة تصل إلى عام واحد لكل منهما. وقد نفذت الشركة خيارات التمديد في عامي 2023 و2024، وعليه، مُدد تاريخ استحقاق التسهيلات حتى أبريل 2029. ويجب على الشركة استخدام كافة المبالغ المقدمة إليها بموجب هذه التسهيلات للأغراض العامة للشركة ولتطلبات رأس المال العامل العامة. لم يُسحب كامل مبالغ هذه التسهيلات كما في 31 ديسمبر 2025 و2024. إضافة إلى ذلك، لدى أرامكو السعودية عدد من التسهيلات الائتمانية المتجددة الأخرى بإجمالي قيمة دفترية قدرها 938 مليون ريال (2024: 703 مليون ريال)، ومبلغ غير مسحوب قدره 7,163 مليون ريال (2024: 6,176 مليون ريال) في 31 ديسمبر 2025. ويستحق سداد المبالغ المسحوبة بموجب هذه التسهيلات خلال سنة واحدة.

(د) وكالات ائتمان الصادرات

لدى أرامكو السعودية تسهيلات قروض مع عدد من وكالات ائتمان الصادرات. وكما في 31 ديسمبر 2025، كانت القيمة الدفترية للمبالغ المسحوبة 3,022 مليون ريال (2024: 880 مليون ريال). ويستحق سداد المبالغ المقترضة على أقساط نصف سنوية من ديسمبر 2016 حتى ديسمبر 2039. بينما تُستحق العمولة على المبالغ التي تُسحب، وتُحسب بمعدل السوق مضافاً إليه هامش ربح.

خلال عام 2025، سحبت شركة ساتورب مبلغاً وقدره 4,656 مليون ريال بموجب تسهيلات وكالات ائتمان الصادرات كجزء من ترتيبات تمويل بالديون الخارجية طويلة الأجل تتعلق بتوسيع مرفق بتروكيماويات في مصفاتها في مدينة الجبيل، المملكة العربية السعودية (إيضاح 20(ب)). وبلغت حصة أرامكو السعودية من المبلغ المسحوب ما قدره 2,910 مليون ريال، بينما بلغ المبلغ غير المسحوب في 31 ديسمبر 2025 ما قدره 3,184 مليون ريال (2024: 6,094 مليون ريال).

(هـ) صندوق الاستثمارات العامة

كان لدى أرامكو السعودية اتفاقيات قروض مع صندوق الاستثمارات العامة بإجمالي قيمة دفترية قدرها لا شيء في 31 ديسمبر 2025 (2024: 416 مليون ريال). وسددت المبالغ المقترضة على أقساط نصف سنوية من ديسمبر 2014 حتى ديسمبر 2025. واستحققت العمولة على المبالغ التي تُسحب، وحسبت بمعدل السوق مضافاً إليه هامش ربح.

جميع المبالغ بملايين الريالات السعودية ما لم يذكر خلاف ذلك

20. القروض وتمتة

القروض - بخلاف عقود الإيجار تمتة (و) ترتيبات التمويل الأخرى

تتكون ترتيبات التمويل الأخرى من قروض من مؤسسات غير مالية بموجب شروط تجارية.

(1) في 27 سبتمبر 2021، أبرمت الشركة ترتيبات تمويل مع شركة جيزان المتكاملة لتحويل الغاز وللطاقة، وهي عملية مشتركة لأرامكو السعودية، بمبلغ 44,063 ٪. وعند الإقفال، أثبتت أرامكو السعودية مبلغًا وقدره 21,226 ٪، والذي يمثل المبلغ المستحق للمساهمين الآخرين في شركة جيزان المتكاملة لتحويل الغاز وللطاقة، ويتعلق بالشريحة الأولى البالغة 26,532 ٪ بموجب اتفاقية التمويل. استلمت الشريحة الثانية بقيمة 15,563 ٪ في 19 يناير 2023، منها مبلغ 12,450 ٪ مثبت كمبلغ مستحق إلى المساهمين الآخرين في شركة جيزان المتكاملة لتحويل الغاز وللطاقة. في 19 مارس 2025، صلت أرامكو السعودية على الشريحة الأخيرة البالغة 1,968 ٪ بموجب ترتيب التمويل، وأثبتت مبلغًا وقدره 1,574 ٪ مستحقًا للمساهمين الآخرين في شركة جيزان المتكاملة لتحويل الغاز وللطاقة.

ويسدد المبلغ الإجمالي بموجب الترتيب على أقساط شهرية، تبدأ من أكتوبر 2021 حتى أكتوبر 2046.

(2) في 24 مارس 2025، أبرمت شركة ساتورب معاملة لنقل موجودات مع شركة الهيدروجين الأزرق للغازات الصناعية، وهي مشروع مشترك لأرامكو السعودية (إيضاح 36(ب)(3)). وكجزء من المعاملة، نقلت شركة ساتورب ملكية مرفق لتصنيع الهيدروجين إلى شركة الهيدروجين الأزرق للغازات الصناعية مقابل متحصلات نقدية مقدمة قدرها 1,519 ٪، وأبرمت في الوقت نفسه اتفاقية طويلة الأجل لشراء الهيدروجين مع شركة الهيدروجين الأزرق للغازات الصناعية. وقد تمت المحاسبة عن هذه المعاملة كترتيب تمويل، حيث بلغت حصة أرامكو السعودية منها ما قدره 949 ٪.

(ز) الصكوك

تمثل الصكوك أداة مالية مماثلة لسندات تتوافق مع مبادئ التمويل الإسلامي.

(1) في 10 أبريل 2017، أصدرت أرامكو السعودية صكوكًا بمبلغ 11,250 ٪ بالقيمة الاسمية كجزء من برنامج يبلغ 37,500 ٪. حيث يحقق إصدار الصكوك عائدًا على أساس مؤشر معدل الفائدة المعروض بين البنوك السعودية ("سايبور") إضافة إلى هامش ربح محدد مسبقًا يستحق السداد على أساس نصف سنوي في 10 أبريل و10 أكتوبر. ووفقًا لشروط الصكوك، يُستثمر ما نسبته 51% من عائدات الإصدار في موجودات مضاربة بينما تُستخدم نسبة 49% المتبقية في ترتيب مرابحة. وفي 28 مارس 2024، مُدِّد تاريخ استحقاق الصكوك إلى 10 أبريل 2025 بدلًا من تاريخ استحقاقها الأصلي في 10 أبريل 2024. وفي 11 مارس 2025، مُدِّد تاريخ الاستحقاق مرة أخرى إلى 10 أبريل 2032. وعليه، أعيد تصنيف المبلغ القائم من قروض متداولة إلى قروض غير متداولة. وللشركة خيار الاسترداد المبكر للصكوك في 10 أكتوبر 2031.

(2) كما في 31 ديسمبر 2025، أصدرت أرامكو السعودية أيضًا الشرائح التالية من شهادات الصكوك المقومة بالدولار الأمريكي بموجب برنامج إصدار الصكوك الدولية الخاص بها.

(1) في 17 يونيو 2021، أصدرت ثلاث شرائح من الشهادات بقيمة إجمالية تعادل 22,500 ٪ (\$6,000) بالقيمة الاسمية مع توزيعات نصف سنوية في 17 يونيو و17 ديسمبر، وتتكون الشرائح من شهادات ذات استحقاقات لمدة ثلاث سنوات بمبلغ 3,750 ٪ (\$1,000) بمعدل ربح 0.946%، واستحقاقات لمدة خمس سنوات بمبلغ 7,500 ٪ (\$2,000) بمعدل ربح 1.602% واستحقاقات لمدة 10 سنوات بمبلغ 11,250 ٪ (\$3,000) بمعدل ربح 2.694%. وعند الإثبات المبدي، قيدت أرامكو السعودية مبلغًا وقدره 22,399 ٪ (\$5,973) لمتحصلات الإصدار، بعد حسم الخصومات وتكاليف المعاملات. وفي 17 يونيو 2024، شددت الشهادات ذات استحقاقات لمدة ثلاث سنوات، بإجمالي أصل مبلغ قدره 3,750 ٪ (\$1,000) وبمعدل ربح 0.946%.

(2) في 2 أكتوبر 2024، أصدرت شريحتان من الشهادات بقيمة إجمالية تعادل 11,250 ٪ (\$3,000) بالقيمة الاسمية مع توزيعات نصف سنوية في 2 أبريل و2 أكتوبر. وتتكون الشريحتان من شهادات ذات استحقاقات لمدة خمس سنوات بمبلغ 5,625 ٪ (\$1,500) بمعدل ربح 4.25% واستحقاقات لمدة 10 سنوات بمبلغ 5,625 ٪ (\$1,500) بمعدل ربح 4.75%. وعند الإثبات المبدي، قيدت أرامكو السعودية مبلغًا وقدره 11,160 ٪ (\$2,976) لمتحصلات الإصدار، بعد حسم الخصومات وتكاليف المعاملات.

(3) في 17 سبتمبر 2025، أصدرت شريحتان من الشهادات بقيمة إجمالية تعادل 11,250 ٪ (\$3,000) بالقيمة الاسمية مع توزيعات نصف سنوية في 17 مارس و17 سبتمبر. وتتكون الشريحتان من شهادات ذات استحقاقات لمدة خمس سنوات بمبلغ 5,625 ٪ (\$1,500) بمعدل ربح 4.125% واستحقاقات لمدة 10 سنوات بمبلغ 5,625 ٪ (\$1,500) بمعدل ربح 4.625%. وعند الإثبات المبدي، قيدت أرامكو السعودية مبلغًا وقدره 11,070 ٪ (\$2,952) لمتحصلات الإصدار، بعد حسم الخصومات وتكاليف المعاملات.

ووفقًا لشروط الصكوك، يُهيكل ما نسبته 55% من متحصلات الإصدار كإجارة بينما تُهيكل النسبة المتبقية وقدرها 45% كترتيب مرابحة. بيعت الشهادات وفقًا للقاعدة 1/144/اللائحة إس من قانون الأوراق المالية الأمريكي لعام 1933، وتعديلاته، وهي مدرجة في السوق الرئيسية لبورصة لندن. وتستخدم هذه المتحصلات للأغراض العامة للشركة.

(ح) المرابحة

في 16 مارس 2025، أبرمت مجموعة الشركة السعودية للصناعات الأساسية ("سابك") اتفاقية مع مجموعة من المؤسسات المالية لإعادة تمويل جزء من قروض المرابحة البالغة 8,100 ٪. وتسد القروض المعاد تمويلها على أقساط تمتد لفترة 10 سنوات، واستخدمت المتحصلات لسداد بعض القروض القائمة ولتطلبات رأس المال العامل.

وفي 31 ديسمبر 2025، لدى أرامكو السعودية عدة تسهيلات قروض مرابحة قائمة من عدد من المؤسسات المالية، والتي تستحق السداد على أقساط نصف سنوية من عام 2008 حتى عام 2032. بينما تُستحق العمولة على المبالغ التي تُسحب، وتُحسب بمعدل السوق مضافًا إليه هامش ربح. إضافة إلى ذلك، لدى أرامكو السعودية أيضًا تسهيلات مرابحة غير مستخدمة بقيمة 9,998 ٪ (2024: 11,055 ٪)، بما في ذلك تسهيلات مرابحة مقومة بالريال السعودي بقيمة 7,500 ٪ (2024: 7,500 ٪) (إيضاح 20(ج)(3)).

إيضاحات حول القوائم المالية الموحدة تتمة

جميع المبالغ بملايين الريالات السعودية ما لم يذكر خلاف ذلك

20. القروض تتمة

القروض - بخلاف عقود الإيجار تتمة (ط) صندوق التنمية الصناعية السعودي

لدى أرامكو السعودية اتفاقيات قروض متنوعة مع صندوق التنمية الصناعية السعودي. ولا تحمل المبالغ المقترضة أي مصروفات مالية دورية ويستحق سدادها على أقساط نصف سنوية من عام 2018 حتى عام 2039. بلغ المبلغ غير المسحوب 906 م# في 31 ديسمبر 2025 (2024: 3,244 م#) (إيضاح 20(ب)(1)).

(ي) الإجارة/المشتريات

لدى أرامكو السعودية اتفاقيات تسهيل إجارة ومشتريات مع عدة بنوك. وتستحق التسهيلات السداد على أقساط نصف سنوية من عام 2016 حتى عام 2045. وكما في 31 ديسمبر 2025، كان هناك مبلغ وقدره 165 م# (2024: 165 م#) غير مسحوب بموجب هذه التسهيلات.

(ك) الوكالة

لدى أرامكو السعودية اتفاقيات تسهيل وكالة مع عدد من المقرضين. وتستخدم التسهيلات هيكل تمويل بنظام الوكالة، والذي يعتبر ترتيب وكالة. ويستحق سداد المبالغ المسحوبة بموجب هذه التسهيلات على أقساط نصف سنوية، من عام 2019 حتى عام 2036. في 31 ديسمبر 2025، لم يسحب مبلغ وقدره 581 م# (2024: 1,208 م#) بموجب هذه التسهيلات، والذي يتضمن مبلغ تسهيل الوكالة غير المسحوب وقدره 418 م# (2024: 1,063 م#) (إيضاح 20(ب)(1)).

مطلوبات عقود الإيجار

تعد مطلوبات عقود الإيجار مؤمنة بشكل فعال حيث أن حقوق الأصل المستأجر تعود للمؤجر في حال التخلف عن السداد. حيث يمتلك المؤجر الموجودات خلال فترة العقد ويكون عادة مسؤولاً عن تشغيل وتأمين وصيانة الموجودات حتى إنهاء الاتفاقيات المعنية. وبالنسبة لبعض عقود الإيجار، فينقل المؤجر حقوق وملكية ومنافع الموجودات إلى المستأجر في آخر يوم من الاتفاقيات، أما بالنسبة للعقود الأخرى فلا توجد التزامات أخرى عند إنهاء الاتفاقيات. وتُقدم ضمانات الأداء من قبل المؤجر بموجب شروط الاتفاقيات.

أُثبتت المصروفات المتعلقة بعقود الإيجار قصيرة الأجل ومنخفضة القيمة في قائمة الدخل الموحدة للسنة المنتهية في 31 ديسمبر 2025 وبلغت 1,191 م# (2024: 2,629 م#) و334 م# (2024: 236 م#)، على التوالي.

كانت استحقاقات القروض على النحو التالي:

مجموع القيمة الدفترية	مجموع المبلغ التعاقدية	تزيد عن خمس سنوات	تزيد عن سنة ولا تزيد عن خمس سنوات		لا تزيد عن سنة
			تزيد عن خمس سنوات	تزيد عن سنة ولا تزيد عن خمس سنوات	
					2025
299,323	466,246	290,556	121,246	54,444	قروض - بخلاف عقود إيجار
64,294	89,043	41,463	34,089	13,491	عقود إيجار
363,617	555,289	332,019	155,335	67,935	
					2024
256,807	397,408	237,014	111,898	48,496	قروض - بخلاف عقود إيجار
62,483	75,166	30,964	30,232	13,970	عقود إيجار
319,290	472,574	267,978	142,130	62,466	

جميع المبالغ بملايين الريالات السعودية ما لم يذكر خلاف ذلك

20. القروض تتمة

كانت الحركة في القروض على النحو التالي:

مجموع المطلوبات من أنشطة التمويل	مطلوبات عقود الإيجار	القروض قصيرة الأجل	القروض طويلة الأجل	
290,147	57,331	19,615	213,201	1 يناير 2024
(7,543)	(18,307)	382	10,382	تدفقات نقدية
				تغيرات غير نقدية:
19,865	19,865	-	-	إضافات إلى عقود إيجار
(1,944)	(128)	(460)	(1,356)	تعديلات صرف عملات أجنبية
18,765	3,722	2,408	12,635	الزيادة في مطلوبات وأخرى
319,290	62,483	21,945	234,862	31 ديسمبر 2024
9,562	(16,810)	5,233	21,139	تدفقات نقدية
				تغيرات غير نقدية:
17,395	17,395	-	-	إضافات إلى عقود إيجار
852	314	277	261	تعديلات صرف عملات أجنبية
16,518	912	45	15,561	الزيادة في مطلوبات وأخرى
363,617	64,294	27,500	271,823	31 ديسمبر 2025

21. المنافع لما بعد انتهاء التوظيف

ترعى أرامكو السعودية أو تشارك في العديد من خطط المعاشات التقاعدية المحددة الممولة وغير الممولة وخطط المنافع الأخرى لما بعد انتهاء التوظيف التي تقدم منافع التقاعد ومكافآت إنهاء التوظيف والتعويض عن الوفاة ومنافع العناية الطبية والمنافع الأخرى لجميع موظفيها بشكل أساسي في المملكة. وتخضع غالبية خطط المنافع المحددة للعاملين في المملكة لنظام العمل السعودي، وقوانين خطط المنافع المعمول بها في الولايات المتحدة الأمريكية، و/أو سياسات الشركة. وتقدم المنافع لموظفي شركات المجموعة بناءً على اللوائح والممارسات المحلية في الدولة المعنية.

تُدفع منافع التقاعد الخاصة بخطط منافع التقاعد المحددة، في المقام الأول، كدفعة واحدة عند التقاعد وذلك على أساس الراتب النهائي وطول مدة الخدمة. بينما تستخدم المنافع الأخرى لما بعد انتهاء التوظيف كخدمات الطبية لتغطي الموظفين المتقاعدين وأفراد عائلاتهم المؤهلين للحصول على الخدمات الطبية حسب وثائق سياسة النظام.

صدر المرسوم الملكي رقم م/273 وتاريخ 26 ذي الحجة 1445هـ (الموافق 2 يوليو 2024) بالموافقة على نظام التأمينات الاجتماعية الجديد ("النظام")؛ ودخل حيز التنفيذ في 3 يوليو 2024. وينص النظام على تمديد سن التقاعد النظامي وسن التقاعد المبكر لبعض الموظفين، من بين أحكام أخرى. ويشمل التمديد جميع المشتركين الجدد الذين ينضمون إلى القوى العاملة في القطاعين العام والخاص في المملكة، كما يشمل بعض المشتركين الحاليين حسب مدة اشتراكهم في نظام التقاعد المدني ونظام التأمينات الاجتماعية السابق وأعمارهم عند نفاذ النظام. بناءً على التقييم الذي أجري، فإن النظام ليس له أي تأثير جوهري على خطط المنافع لما بعد انتهاء التوظيف في أرامكو السعودية.

فيما يلي صافي المطلوبات المثبتة في 31 ديسمبر لخطط منافع الموظفين المحددة في قائمة المركز المالي الموحدة:

2024	2025	
(8,693)	(12,938)	خطط تقاعد
8,194	14,453	خطط منافع طبية ومنافع أخرى لما بعد انتهاء التوظيف
(499)	1,515	صافي مطلوبات (موجودات) المنافع
		تتمثل بـ:
(27,365)	(24,436)	موجودات غير متداولة
26,866	25,951	مطلوبات غير متداولة
(499)	1,515	صافي مطلوبات (موجودات) المنافع

إيضاحات حول القوائم المالية الموحدة تتمة
جميع المبالغ بملايين الريالات السعودية ما لم يذكر خلاف ذلك

21. المنافع لما بعد انتهاء التوظيف تتمة

وفيما يلي وضع منافع التقاعد وخطط المنافع الأخرى المحددة لما بعد انتهاء التوظيف لأرامكو السعودية:

المنافع الأخرى		منافع التقاعد		
2024	2025	2024	2025	
95,633	100,823	66,544	70,811	صافي التزامات المنافع حسب التمويل:
(95,348)	(94,999)	(81,293)	(89,760)	القيمة الحالية للالتزامات الممولة
285	5,824	(14,749)	(18,949)	القيمة العادلة لموجودات الخطة
7,909	8,629	6,056	6,011	(فائض) عجز المنافع
8,194	14,453	(8,693)	(12,938)	القيمة الحالية للالتزامات غير الممولة
				صافي (موجودات) مطلوبات المنافع
				التغير في التزامات المنافع:
103,650	103,542	72,474	72,600	التزامات منافع في 1 يناير
2,944	2,910	3,641	3,623	تكلفة خدمة حالية
5,595	6,064	3,810	4,088	تكلفة فوائد
(120)	94	(4)	19	تكلفة (مكاسب) خدمة سابقة
(5,663)	(139)	(2,295)	3,754	إعادة قياس
-	-	45	68	مساهمات المشاركين في الخطط
(2,985)	(3,124)	(4,736)	(5,783)	منافع مدفوعة
-	-	-	(1,041)	تحويل إلى مطلوبات مرتبطة بموجودات مُعدة للبيع
121	105	(335)	(506)	تحويل عملات أجنبية وأخرى
103,542	109,452	72,600	76,822	التزامات المنافع في 31 ديسمبر
				التغير في موجودات الخطة:
(94,380)	(95,348)	(80,258)	(81,293)	القيمة العادلة لموجودات الخطة في 1 يناير
(5,085)	(5,483)	(4,154)	(4,484)	دخل فوائد
2,108	3,132	214	(7,526)	إعادة قياس
(851)	(484)	(2,350)	(1,810)	مساهمات صاحب العمل
2,985	3,124	4,736	5,783	منافع مدفوعة
(125)	60	519	(430)	تحويل عملات أجنبية وأخرى
(95,348)	(94,999)	(81,293)	(89,760)	القيمة العادلة لموجودات الخطة في 31 ديسمبر
8,194	14,453	(8,693)	(12,938)	صافي (موجودات) مطلوبات المنافع في 31 ديسمبر

يبلغ المتوسط المرجح لمدة التزامات منافع التقاعد 11 سنة في 31 ديسمبر 2025، و11 سنة في 31 ديسمبر 2024. بينما يبلغ المتوسط المرجح لمدة التزامات المنافع الأخرى 18 سنة في 31 ديسمبر 2025، و18 سنة في 31 ديسمبر 2024.

جميع المبالغ بملايين الريالات السعودية ما لم يذكر خلاف ذلك

21. المنافع لما بعد انتهاء التوظيف تنمة

تثبت بنود صافي تكلفة المنافع المحددة، قبل الضريبة، بشكل أساسي ضمن بند مصروفات الإنتاج والتصنيع وبند مصروفات البيع والإدارية والعمومية في قائمة الدخل الموحدة. وتدرج عمليات إعادة القياس في قائمة الدخل الشامل الموحدة. وفيما يلي بيان بصافي تكلفة المنافع المحددة وعمليات إعادة القياس للسنتين المنتهيتين في 31 ديسمبر:

المنافع الأخرى		منافع التقاعد		
2024	2025	2024	2025	
				المبالغ المثبتة في صافي الدخل:
2,944	2,910	3,641	3,623	تكلفة خدمة حالية
(120)	94	(4)	19	تكلفة (مكاسب) خدمة سابقة
510	581	(344)	(396)	صافي (دخل) تكلفة فوائد
15	(7)	-	-	أخرى
3,349	3,578	3,293	3,246	
				المبالغ المثبتة في الدخل الشامل الأخرى:
-	(4)	191	8	خسائر (مكاسب) ناجمة عن تغيرات في افتراضات ديموغرافية
(2,250)	945	(3,817)	968	خسائر (مكاسب) ناجمة عن تغيرات في افتراضات مالية
(3,413)	(1,080)	1,331	2,778	خسائر (مكاسب) ناجمة عن تغيرات في تعديلات خبرة
2,108	3,132	214	(7,526)	عوائد على موجودات الخطأ (باستثناء دخل الفوائد)
(3,555)	2,993	(2,081)	(3,772)	
(206)	6,571	1,212	(526)	صافي (مكاسب) خسائر المنافع المحددة قبل ضرائب الدخل

تعتمد القيمة الحالية لالتزامات المنافع المحددة على عدد من العوامل المحددة بناءً على أسس إكتوارية باستخدام عدد من الافتراضات التي تستند جزئياً على أحوال السوق. إن أي تغير في هذه الافتراضات سيؤثر على القيمة الدفترية لالتزامات المنافع المحددة.

فيما يلي الافتراضات المهمة التي استُخدمت لتحديد القيمة الحالية لالتزامات المنافع المحددة للسنتين المنتهيتين في 31 ديسمبر:

المنافع الأخرى		منافع التقاعد		
2024	2025	2024	2025	
%5.8	%5.8	%5.6	%5.4	معدل الخصم
%5.0	%5.0	%5.3	%4.6	معدل الزيادة في الرواتب
33,469	35,816			المعدل السنوي لتكلفة المطالبات الطبية، بالريال السعودي
%95.0	%95.0			معدل المشاركة في العناية الطبية
				معدلات اتجاه العناية الطبية المفترضة:
%7.0	%6.8			معدل اتجاه التكلفة
%5.0	%5.0			المعدل الذي يتوقع أن تنخفض باتجاهه التكلفة
2033	2033			السنة التي يبلغ فيها هذا المعدل حده النهائي

ثُراجع وتُحدث كافة الافتراضات أعلاه عند الحاجة كجزء من التقييم الإكتواري الدوري لالتزامات منافع الموظفين المحددة.

تحدد أرامكو السعودية معدل الخصم المستخدم لحساب القيمة الحالية للتدفقات النقدية الخارجة المستقبلية المقدرة والتي من المتوقع أن تكون ضرورية لتسوية التزامات خطة المنافع لما بعد انتهاء التوظيف. ولتحديد معدل الخصم المناسب، تأخذ أرامكو السعودية بعين الاعتبار معدلات الفائدة لسندات الشركات عالية الجودة في الولايات المتحدة الأمريكية والتي تقارب فترات استحقاقها الفترات المتعلقة بالتزامات منافع الموظفين المحددة.

يستند افتراض معدل نمو الرواتب على دراسة رواتب السنوات الأخيرة ويعكس توقعات الإدارة للزيادات المستقبلية. بينما يستند افتراض المعدل السنوي لتكلفة المطالبات الطبية على التكاليف الطبية المتكبدة عند مقدمي الخدمات الطبية الخارجية، نيابة عن موظفي الشركة والمتقاعدين. ويأخذ معدل المشاركة في العناية الصحية بعين الاعتبار، من بين عوامل أخرى، معدل المشاركة التاريخي والمستمد من أفضل البيانات التاريخية المتاحة. كما تعكس معدلات اتجاه تكلفة العناية الطبية المفترضة التجارب السابقة لأرامكو السعودية وتوقعات الإدارة للتوجهات المستقبلية.

إيضاحات حول القوائم المالية الموحدة تتمة

جميع المبالغ بملايين الريالات السعودية ما لم يذكر خلاف ذلك

21. المنافع لما بعد انتهاء التوظيف تتمة

تُراجع افتراضات الوفيات بشكل منتظم وتحدد استنادًا إلى المشورة الاكتوارية وفقًا لأفضل الممارسات والإحصاءات، والمعدلة لتعكس التجربة والتحسينات على طول العمر. إن الأعمار المتوقعة الملائمة هي كالتالي:

خطط التقاعد الأمريكية		خطط التقاعد السعودية		العمر المتوقع عند عمر
الإناث	الذكور	الإناث	الذكور	
37.4	35.2	36.6	33.9	50 سنة
27.8	26.1	26.9	24.7	60 سنة
29.2	27.6	28.5	26.4	60 سنة (أعمارهم الحالية 40 سنة)

إن حساسية إجمالي التزامات المنافع المحددة للتغيرات في الافتراضات الأساسية، مع بقاء كافة الافتراضات الأخرى ثابتة، مدرجة أدناه. وقد لا يمثل تحليل الحساسية تغييرًا فعليًا في التزامات المنافع المحددة حيث أنه ليس من المرجح أن تحدث التغييرات بمعزل عن بعضها البعض.

2024	2025	الأثر على الالتزام	التغير في الافتراض	
8,546	9,236	زيادة بمبلغ	زيادة بنسبة 0.5%	معدلات اتجاه تكلفة العناية الطبية النهائية
(7,586)	(8,044)	نقص بمبلغ	نقص بنسبة 0.5%	
(8,261)	(8,779)	نقص بمبلغ	زيادة بنسبة 0.5%	معدل الخصم - المنافع الأخرى
9,413	9,878	زيادة بمبلغ	نقص بنسبة 0.5%	
(3,596)	(4,054)	نقص بمبلغ	زيادة بنسبة 0.5%	معدل الخصم - منافع التقاعد
3,934	4,410	زيادة بمبلغ	نقص بنسبة 0.5%	
1,988	2,554	زيادة بمبلغ	زيادة بنسبة 0.5%	معدل الزيادة في الرواتب
(2,119)	(2,674)	نقص بمبلغ	نقص بنسبة 0.5%	
4,703	4,961	زيادة بمبلغ	زيادة بنسبة 5%	المعدل السنوي لتكلفة المطالبات الطبية
(4,691)	(4,950)	نقص بمبلغ	نقص بنسبة 5%	
3,458	3,720	زيادة بمبلغ	زيادة سنة واحدة	العمر المتوقع
(3,465)	(3,570)	نقص بمبلغ	نقص سنة واحدة	
1,256	1,493	زيادة بمبلغ	زيادة بنسبة 5%	معدل المشاركة في العناية الطبية
(1,256)	(1,343)	نقص بمبلغ	نقص بنسبة 5%	

تتألف موجودات الخطة مما يلي:

2024	2025	
4,498	3,297	نقد
33,638	29,468	أدوات حقوق ملكية
69,198	70,803	صناديق استثمار
68,418	81,191	سندات
889	-	صكوك (غير تقليدية)
176,641	184,759	

تدار موجودات الخطة تحت إشراف الشركة أو إحدى الشركات التابعة لها، وتدار من قبل أمناء مستقلين أو منشآت مستقلة بشكل يتوافق مع التزامات ومبادئ الأمن، الذي يتصرف حسب أفضل مصلحة لمشاركي الخطة. كما تتمثل أهداف الخطة في تحقيق أقصى قدر من عوائد الاستثمار التي تتوافق مع الحذر في إدارة المخاطر على أفق استثماري طويل الأجل، وذلك للتمكن من تأمين منافع المتقاعدين وتقليص مساهمات الشركة النقدية.

جميع المبالغ بملايين الريالات السعودية ما لم يذكر خلاف ذلك

21. المنافع لما بعد انتهاء التوظيف تنمة

يحتفظ بكافة موجودات الحطط بشكل مستقل لدفع منافع المتقاعدين فقط. لدى خطط التقاعد السعودية الممولة الحق في تحويل الموجودات المحتفظ بها الزائدة عن التزامات خطة المنافع المحددة إلى خطط تقاعد سعودية مموله أخرى. ويُمارس هذا الحق في نقل الموجودات فقط بالنسبة للمبالغ التي تتجاوز التزامات خطة المنافع المحددة، ويقتصر نقلها على الحطط التي تمتلك التزامات منافع محددة تفوق قيمة الموجودات المحتفظ بها. في حالة عدم وجود حقوق لأرامكو السعودية في استرداد موجودات الخطة، فيثبت فائض الموجودات في قائمة المركز المالي الموحدة على أساس أنه يمكن الحصول على منافع اقتصادية من خلال تخفيض المساهمات المستقبلية.

تعرض أرامكو السعودية، من خلال خطط المنافع لما بعد انتهاء التوظيف الخاصة بها، لعدد من المخاطر والتي تشمل على تقلبات الموجودات، والتغيرات في عوائد السندات والتضخم ومتوسط العمر المتوقع. وتقلل مخاطر الاستثمار من خلال تنويع الاستثمار بين الدخل الثابت والأسهم وأنواع من الموجودات البديلة. كما يُحدد توزيع الموجودات بنموذج لدراسة الموجودات والمطلوبات. إن توزيع الموجودات المستهدف هو تقريباً 17% (2024: 17%) في أدوات حقوق الملكية، و46% (2024: 46%) في أدوات الدين، و37% (2024: 37%) في الموجودات البديلة. ويُقاس خطر التضخم جزئياً مع تضخم الأسهم، بينما تتحمل أرامكو السعودية مخاطر العمر المتوقع.

تتضمن موجودات الخطة أوقافاً مالية قابلة للتحويل بقيمة عادلة تبلغ 2,812 مليون ريال (2024: 2,964 مليون ريال) في الشركة والشركات المنتسبة لها.

تقدر مساهمات صاحب العمل في خطط المنافع المحددة بمبلغ 2,336 مليون ريال في عام 2026. وعلى الرغم من أن خطط منافع الموظفين السعودية لا تحكمها متطلبات نظامية فيما يتعلق بالحد الأدنى من التمويل، إلا أن الهدف التمويلي هو الوصول إلى تمويل كامل للخطة الأكبر فقط. ومن المتوقع أن يؤدي الأداء المتميز للموجودات إلى سد النقص بين الموجودات والمطلوبات المقدرة خلال فترة معقولة. كما يوصي الخبير الإكتواري بتمويل خطط التقاعد الأمريكية التي ترعاها شركة أرامكو للمنفعة المشتركة، وهي شركة تابعة مملوكة بالكامل للشركة، من أجل تلبية استراتيجية تمويل أرامكو السعودية لتغطية مصروفات خطة المنافع باستخدام قواعد تمويل خطط التقاعد الأمريكية المعمول بها. بينما تتبع الخطة الأخرى الأنظمة المحلية أو الالتزامات التعاقدية للوفاء بالحد الأدنى من متطلبات التمويل.

إضافة إلى الحطط المذكورة أعلاه، تحتفظ أرامكو السعودية بخطط المساهمات المحددة أو تشارك فيها، حيث يقتصر التزام أرامكو السعودية القانوني أو الاستثنائي على المساهمات. وبلغت تكاليف خطط المساهمات المحددة، المدرجة بشكل أساسي ضمن بند مصروفات الإنتاج والتصنيع وبند مصروفات البيع والمصروفات الإدارية والعمومية في قائمة الدخل الموحدة، مبلغاً وقدره 1,519 مليون ريال و1,429 مليون ريال للسنتين المنتهيتين في 31 ديسمبر 2025 و2024، على التوالي (إيضاح 26).

22. المخصصات والمطلوبات الأخرى

2024	2025	
13,529	14,605	إخراج موجودات من الخدمة
706	523	بيئة
11,328	16,557	ذمم دائنة مؤجلة
1,980	1,839	مطلوبات مشتقة (إيضاح 3)
3,501	3,266	مطلوبات غير متداولة أخرى
31,044	36,790	

تتعلق مخصصات إخراج الموجودات من الخدمة بسد وهجر آبار النفط والغاز الطبيعي في المستقبل بالإضافة إلى إزالة بعض موجودات قطاع التكرير والكيميائيات والتسويق. تُكوّن مخصصات البيئة في الأساس لمعالجة المياه الجوفية والتربة الملوثة. ستظهر الدفعات لتسوية هذه المخصصات على أسس مستمرة، وستستمر على مدى أعمار الموجودات التشغيلية، والتي قد تتجاوز خمسين عاماً في الوقت الذي يصبح فيه هجر آبار النفط والغاز الطبيعي ضرورياً. إن مبلغ وتوقيت التسوية لهذه المخصصات غير مؤكد ويعتمد على عوامل مختلفة لا تقع دائماً ضمن سيطرة الإدارة. تتضمن الذمم الدائنة المؤجلة في الأصل المبالغ المستحقة الدفع مقابل إنشاء ممتلكات وآلات ومعدات، وكذلك مقابل خدمات معينة مستلمة بموجب شروط دفع ممتدة، وتتضمن المطلوبات المشتقة لمطلوبات مالية تتعلق بالخيارات والعقود الآجلة.

كانت حركة مخصصات إخراج الموجودات من الخدمة ومخصصات البيئة كما يلي:

إخراج الموجودات من الخدمة	البيئة	
698	15,150	1 يناير 2024
23	(2,513)	تعديل تقدير
30	450	مخصصات إضافية
11	476	إطفاء خصم بمرور الوقت
(56)	(34)	مبالغ محملة مقابل مخصصات
706	13,529	31 ديسمبر 2024
(11)	450	تعديل تقدير
19	428	مخصصات إضافية
8	491	إطفاء خصم بمرور الوقت
(199)	(293)	مبالغ محملة مقابل مخصصات
523	14,605	31 ديسمبر 2025

إيضاحات حول القوائم المالية الموحدة تتمة
جميع المبالغ بملايين الريالات السعودية ما لم يذكر خلاف ذلك

23. الذمم الدائنة التجارية والمطلوبات الأخرى

2024	2025	
78,439	79,054	ذمم دائنة تجارية
42,480	46,736	مستحقات عن مواد وخدمات
13,740	10,208	مبالغ مستحقة إلى أطراف ذات علاقة (إيضاح 29(ب))
12,319	11,835	ذمم دائنة متعلقة بالموظفين
1,680	1,391	مطلوبات مشتقة (إيضاح 3)
8,809	8,484	أخرى
157,467	157,708	

تقاس الذمم الدائنة التجارية المتعلقة ببعض عقود ذات ترتيبات أسعار مبدئية بالقيمة العادلة. وحسبت القيمة العادلة باستخدام المنحنيات الآجلة والأسعار المستقبلية. كما تصنف هذه الذمم الدائنة التجارية ضمن المستوى 3 في التسلسل الهرمي للقيمة العادلة (إيضاح 3(د)) بسبب إدراج مدخلات غير قابلة للرصد، بما في ذلك مخاطر ائتمان الطرف المقابل عند حساب القيمة العادلة.

24. الإيرادات

2024	2025	
1,630,366	1,548,172	إيرادات من عقود مع عملاء
(637)	430	الحركة بين أسعار مبدئية ونهائية
7,570	10,740	إيرادات أخرى
1,637,299	1,559,342	
		إيرادات أخرى:
		خدمات مقدمة إلى:
936	1,797	جهات حكومية وشبه حكومية وجهات أخرى تمتلكها الحكومة أو تسيطر عليها (إيضاح 29(أ))
2,708	3,332	أطراف خارجية
301	1,234	مشاريع مشتركة وشركات زميلة (إيضاح 29(أ))
694	957	شحن
2,931	3,420	أخرى
7,570	10,740	

تقاس الإيرادات من العقود مع العملاء بسعر معاملة متفق عليه بموجب العقد ويستحق الدفع خلال 10 أيام إلى 120 يوماً من تاريخ الفاتورة بناءً على شروط محددة في العقد.

لا تُعدّل أسعار المعاملات بشأن القيمة الزمنية للنقود، وذلك لأن أرامكو السعودية لا تمتلك أي عقود تتجاوز الفترة فيها بين نقل المنتج إلى العميل والدفع من قبل العميل سنة واحدة.

تفصيل الإيرادات من العقود مع العملاء

فيما يلي إيرادات أرامكو السعودية من العقود مع العملاء وفقاً لنوع المنتج ومصدره:

2025				
المجموع	الأعمال العامة	التكرير والكيماويات والتسويق	التنقيب والإنتاج	
705,990	-	100,732	605,258	نفض خام
777,076	-	777,076	-	منتجات مكررة وكيماوية
65,106	-	12,681	52,425	غاز طبيعي وسوائل غاز طبيعي
1,548,172	-	890,489	657,683	إيرادات من عقود مع عملاء
430	-	(460)	890	الحركة بين أسعار مبدئية ونهائية
10,740	2,619	7,683	438	إيرادات أخرى
1,559,342	2,619	897,712	659,011	إيرادات خارجية

جميع المبالغ بملايين الريالات السعودية ما لم يذكر خلاف ذلك

24. الإيرادات تنمة

2024				
المجموع	الأعمال العامة	التكرير والكيميائيات والتسويق	التنقيب والإنتاج	
803,140	-	131,728	671,412	نفط خام
768,438	-	768,438	-	منتجات مكررة وكيميائية
53,577	-	6,273	47,304	غاز طبيعي وسوائل غاز طبيعي
5,211	-	5,211	-	منتجات معدنية
1,630,366	-	911,650	718,716	إيرادات من عقود مع عملاء
(637)	-	(579)	(58)	الحركة بين أسعار مبدئية ونهائية
7,570	1,098	5,973	499	إيرادات أخرى
1,637,299	1,098	917,044	719,157	إيرادات خارجية

25. المشتريات

2024	2025	
305,624	286,427	منتجات مكررة وكيميائية
185,912	153,033	نفط خام
17,894	16,773	سوائل غاز طبيعي ومنتجات أخرى
509,430	456,233	

تتكون المشتريات بشكل أساسي من المنتجات المكررة والكيميائيات والنفط الخام وسوائل الغاز الطبيعي المشتراة من أطراف أخرى لاستخدامها في عمليات التكرير والكيميائيات والتسويق ولتلبية الطلب على المنتجات في المملكة عندما يتجاوز إنتاج أرامكو السعودية لتلك المنتجات. وتشتري أرامكو السعودية منتجات من أطراف أخرى في أسواق معينة حيث تكون التكلفة أكثر فاعلية مقارنة بتكلفة الحصول عليها من وحدات أعمال أخرى.

26. مصروفات منافع الموظفين

2024	2025	
58,737	62,111	منافع موظفين قصيرة الأجل
6,642	6,824	منافع ما بعد انتهاء التوظيف (إيضاح 21):
1,429	1,519	خطط منافع محددة
593	687	خطط مساهمات محددة
67,401	71,141	تعويض على أساس السهم (إيضاح 17)

27. دخل التمويل والدخل الآخر

2024	2025	
16,868	8,587	دخل فوائد
3,386	4,700	دخل استثمار
463	491	دخل توزيعات أرباح من استثمارات في أوراق مالية
2,174	1,726	أخرى
22,891	15,504	

28. مدفوعات شركة الزيت العربية السعودية إلى الحكومة

2024	2025	
176,523	197,282	ضرائب دخل (إيضاح 8(ج))
187,982	139,581	ربح
381,426	261,239	توزيعات أرباح

إيضاحات حول القوائم المالية الموحدة تتمة
جميع المبالغ بملايين الريالات السعودية ما لم يذكر خلاف ذلك

29. المعاملات مع الأطراف ذات العلاقة
(i) المعاملات

2024	2025	
		المشاريع المشتركة:
25,894	29,944	إيرادات من مبيعات
83	1,013	إيرادات أخرى (إيضاح 24)
206	206	دخل فوائد
27,773	27,334	مشتريات
34	8	مصروفات خدمات
		الشركات الزميلة:
85,766	81,435	إيرادات من مبيعات
218	221	إيرادات أخرى (إيضاح 24)
353	251	دخل فوائد
57,818	59,415	مشتريات
180	184	مصروفات خدمات
		الجهات الحكومية وشبه الحكومية والجهات الأخرى التي تمتلكها الحكومة أو تسيطر عليها:
37,376	42,776	إيرادات من مبيعات
164,375	111,862	دخل آخر متعلق بالمبيعات
936	1,797	إيرادات أخرى (إيضاح 24)
10,215	12,548	مشتريات
514	473	مصروفات خدمات

تُشتري وتُباع البضائع على أساس اتفاقيات التوريد القائمة. ويتضمن إيضاح 33 معلومات إضافية عن القروض لمشاريع مشتركة وشركات زميلة.

(ب) الأرصدة

2024	2025	
		المشاريع المشتركة:
3,888	1,941	موجودات وضمم مدينة أخرى (إيضاح 9)
5,378	7,024	ضمم مدينة تجارية
6,365	4,245	ضمم دائنة تجارية ومطلوبات أخرى (إيضاح 23)
-	926	قروض
		الشركات الزميلة:
3,831	3,830	موجودات وضمم مدينة أخرى (إيضاح 9)
18,739	20,201	ضمم مدينة تجارية
4,576	4,823	ضمم دائنة تجارية ومطلوبات أخرى (إيضاح 23)
		الجهات الحكومية وشبه الحكومية والجهات الأخرى التي تمتلكها الحكومة أو تسيطر عليها:
5,634	3,218	موجودات وضمم مدينة أخرى (إيضاح 9)
4,556	4,864	ضمم مدينة تجارية
38,274	29,315	مبالغ مستحقة من الحكومة (إيضاح 13)
5,749	4,928	استثمارات قصيرة الأجل مع البنوك
48,762	42,236	نقد وما يماثله محتفظ به لدى البنوك
2,799	1,140	ضمم دائنة تجارية ومطلوبات أخرى (إيضاح 23)
26,393	28,523	قروض

تتم عمليات البيع إلى الجهات الحكومية وشبه الحكومية والجهات الأخرى التي تمتلكها الحكومة أو تسيطر عليها وكذلك الذمم المدينة منها بشروط محددة ضمن إطار العمل التنظيمي المناسب في المملكة.

جميع المبالغ بملايين الريالات السعودية ما لم يذكر خلاف ذلك

29. المعاملات مع الأطراف ذات العلاقة تتم

(ج) تعويضات موظفي الإدارة العليا

يتضمن موظفو الإدارة العليا لأرامكو السعودية أعضاء مجلس الإدارة والإدارة التنفيذية العليا. كما إن التعويضات المدفوعة أو مستحقة الدفع إلى الإدارة العليا عن الخدمات مبينة أدناه:

2024	2025	
92	110	منافع موظفين قصيرة الأجل
56	55	منافع ما بعد انتهاء التوظيف
29	27	تعويض على أساس السهم
5	5	منافع أخرى طويلة الأجل
182	197	

(د) المعاملات الأخرى مع موظفي الإدارة العليا

باستثناء ما هو مبين في الإيضاح 29(ج)، لم تكن هناك أي معاملات يتم التقرير عنها بين أرامكو السعودية وأعضاء موظفي الإدارة العليا أو أعضاء أسرهم المقربين خلال السنة المنتهية في 31 ديسمبر 2025 (2024: لا شيء).

30. أنشطة التحوط

تستخدم أرامكو السعودية عقود مقايضة معدل الفائدة لإدارة التعرض لمخاطر معدلات الفائدة الناتجة بشكل رئيسي عن القروض. ويصنف هذا التحوط كتحوط للتدفقات النقدية. كما تتعامل أرامكو السعودية بأنشطة تحوط من خلال استخدام عقود عملات آجلة تتعلق ببعض المطلوبات وبارتباطات ملزمة بموجب عقود المشتريات ومعاملات متوقعة ومحتملة بشكل كبير. وتصنف هذه التحوطات كتحوطات القيمة العادلة وتحوطات التدفقات النقدية، على التوالي.

فيما يلي القيمة الاسمية لعقود مقايضة معدل الفائدة وعقود العملات الآجلة المصنفة كأدوات تحوط:

2024	2025	
9,900	13,714	مقايضات معدل فائدة
7,916	10,489	عقود عملات آجلة
17,816	24,203	

31. أنشطة الاستثمار والتمويل غير النقدية

تتضمن أنشطة الاستثمار والتمويل خلال عام 2025 ما يلي: (أ) زيادة في القيمة الدفترية للاستثمار في بترورايج بسبب التنازل عن قرض المساهم مستحق القبض غير المتداول وقدره 938 # (2024: 1,935 #) (إيضاح 36(ب)(1)); (ب) عوضاً مؤجلاً قدره لا شيء (2024: 4,826 #) من بيع الشركة السعودية للحديد والصلب ("حديد") (إيضاح 35(د)); (ج) عوضاً مؤجلاً قدره لا شيء (2024: 375 #) من بيع أعمال الصفانج والأفلام (إيضاح 35(ج)); (د) إضافات إلى موجودات حق استخدام بمبلغ 18,964 # (2024: 20,989 #); (هـ) مخصصات إخراج موجودات من الخدمة بمبلغ 390 # (2024: 343 #); (و) إضافات بقيمة 6,925 # تتعلق بالمذممة الدائنة لإنشاء ممتلكات وآلات ومعدات (2024: 4,335 #); (ز) مكافآت حقوق ملكية مصدرة للموظفين بمبلغ 579 # (2024: 381 #).

32. الارتباطات

(أ) الارتباطات الرأسمالية

بلغت النفقات الرأسمالية، المتعاقد عليها وغير المتكبدة بعد، ما قدره 174,551 # و 223,301 # في 31 ديسمبر 2025 و 2024، على التوالي. إضافة إلى ذلك، بلغت عقود الإيجار، المتعاقد عليها ولم تبدأ بعد، 25,357 # و 38,496 # في 31 ديسمبر 2025 و 2024، على التوالي.

(ب) الشركة العالمية للصناعات البحرية

تمتلك شركة سفن للصناعات، وهي شركة تابعة مملوكة بالكامل لأرامكو السعودية، حصة ملكية نسبتها 40.1% في الشركة العالمية للصناعات البحرية، وهي شركة زميلة. وقد ضمنت أرامكو السعودية شراء 20 حفارة بحرية من الشركة العالمية للصناعات البحرية على مدى 10 سنوات تبدأ في عام 2023. وقد سلّمت حفارتان حتى نهاية عام 2025، وعليه، بلغ الارتباط كما في 31 ديسمبر 2025 ما قدره 22,275 # بالنسبة للحفارات الثمانية عشرة (18) المتبقية. في 14 يوليو 2025، أبرمت الشركة العالمية للصناعات البحرية اتفاقية قرض مساهم مع شركة سفن للصناعات قيمتها 863 #. وقد سحبت الشركة العالمية للصناعات البحرية من هذا المبلغ مبلغاً وقدره 563 # كما في 31 ديسمبر 2025. ويستحق القرض في عام 2030.

(ج) الشركة العربية لصناعة الحفارات

في يونيو 2018، قامت سادكو وشركة نوف داونهول إيروسيا المحدودة، بتأسيس الشركة العربية لصناعة الحفارات (إيضاح 41) لتقديم خدمات ومعدات تصنيع الحفارات البرية إلى شركة أرامكو السعودية نابورز للحفر (إيضاح 39) إضافة إلى منطقة الشرق الأوسط وشمال أفريقيا. والتزمت الشركة باستثمار مبلغ وقدره 225 #، واستثمر من هذا المبلغ ما قدره 207 # في 31 ديسمبر 2025. إضافة إلى ذلك، ضمنت سادكو شراء 50 حفارة برية على مدى 10 سنوات بدءاً من عام 2022. وقد سلّمت 14 حفارة من هذه الحفارات حتى نهاية عام 2025، وعليه، بلغ الارتباط المتبقي كما في 31 ديسمبر 2025 ما قدره 6,789 #. تمتلك سادكو خيار إلغاء طلبات الحفارات بحد أقصى يبلغ 945 # للمخاطر المالية الناتجة عن الإلغاء.

إيضاحات حول القوائم المالية الموحدة تتمة

جميع المبالغ بملايين الريالات السعودية ما لم يذكر خلاف ذلك

32. الارتباطات تتمة

(د) الأخرى

- (1) التزمت الشركة وشركة داو كيميكال ("داو") مناصفةً باتفاقية اللقيم الخاصة بوزارة الطاقة لدعم تطوير المجمعات الكيميائية الصناعية في المملكة بإجمالي مبلغ وقدره 375 ٪. وستُسدّد الدفعة الأولى وقدرها 38 ٪ تقريبًا خلال شهر واحد من تاريخ تزويد صدارة بإيثان إضافي. أما باقي الأموال فسُتسدّد على مدى تسع سنوات بواقع 38 ٪ سنويًا. ولا يزال ارتباط أرامكو السعودية وقدره 188 ٪ قائمًا في 31 ديسمبر 2025.
- (2) بهدف الامتثال للتوجيهات السابقة للحكومة، تتوقع الشركة بيع أجزاء من حقوق ملكيتها في كل من شركة ساتورب وشركة بنج أرامكو سينوبك للتكرير المحدودة (إيضاح 40) من خلال طرح عام للأسهم في المملكة العربية السعودية.
- (3) لدى أرامكو السعودية ارتباطات بمبلغ 667 ٪ (2024: 569 ٪) للاستثمار في حقوق ملكية خاصة في داخل وخارج المملكة. ويمكن استدعاء هذه الارتباطات عند الطلب.
- (4) لدى أرامكو السعودية ارتباطات بمبلغ 23 ٪ (2024: 35 ٪) لتمويل قروض إضافية والاستحواذ على استثمارات إضافية في حصص غير مدرجة لشركات صغيرة ومتوسطة الحجم محددة في المملكة. ويمكن استدعاء هذه الارتباطات من قبل الشركات عند استيفاء شروط محددة.
- (5) لدى أرامكو السعودية ارتباطات بمبلغ 5,114 ٪ (2024: 3,865 ٪) تتعلق بالمساهمات الرأسمالية وارتباطات بمبلغ 348 ٪ (2024: 348 ٪) لبرامج المسؤولية الاجتماعية لبعض الشركات المنتسبة الأخرى.

33. الموجودات والمطلوبات المحتملة

لدى أرامكو السعودية موجودات ومطلوبات محتملة فيما يتعلق ببعض الأمور المتنازع عليها، بما في ذلك مطالبات مقدمة من قبل مقاولين أو ضدهم ودعاوى قضائية وقضايا تحكيم تتعلق بعدة مواضع. كما تنشأ هذه الموجودات والمطلوبات المحتملة في سياق الأعمال العادية. لا يُتوقع أن تنتج أي تعديلات جوهرية عن هذه الموجودات والمطلوبات المحتملة.

لدى أرامكو السعودية أيضًا مطلوبات محتملة تتعلق بالآتي:

(أ) صدارة

في 25 مارس 2021، أبرمت صدارة عدة اتفاقيات لإعادة هيكلة ديونها ذات الأولوية في السداد لتمويل المشروع البالغة 37,280 ٪. وتشمل شروط إعادة الهيكلة فترة سماح سداد أصل المبلغ حتى يونيو 2026 وتمديد تاريخ الاستحقاق النهائي من عام 2029 حتى عام 2038. وفيما يتعلق بإعادة الهيكلة، اتفقت الشركة وشركة داو على ضمان ما مجموعه 13,875 ٪ من أصل الدين ذي أولوية السداد والفائدة المرتبطة به بما يتناسب مع حصص ملكيتهما في صدارة (إيضاح 41). إضافة إلى ذلك، اتفقت الشركة وشركة داو على تقديم ضمانات ودعم، بما يتناسب مع حصص ملكيتهما في صدارة، لعجز سداد الفائدة على كافة الديون ذات أولوية السداد القائمة حتى يونيو 2026، ودعم عجز رأس المال العامل حتى مبلغ 1,875 ٪ في عام 2030 بالإضافة إلى تعهد لتقديم دعم ائتماني مقبول لتغطية رصيد حساب احتياطي خدمة الدين المطلوب، والذي يجب تمويله قبل يونيو 2026.

إضافة إلى إعادة هيكلة الديون ذات أولوية السداد، واعتبارًا من 25 مارس 2021، أبرمت الشركة وشركة داو (و/أو الشركات المنتسبة لهما) وصدارة اتفاقيات من أجل (1) توفير لقيم إضافي عن طريق زيادة الكمية المخصصة من الإيثان والبنزين الطبيعي التي توفرها أرامكو السعودية، و(2) زيادة حقوق أرامكو السعودية تدريجيًا في تسويق حصتها، من خلال سابل، من المنتجات الجاهزة التي تنتجها صدارة (تخضع لشروط معينة متفق عليها) والتي يُتوقع أن تتحقق بحلول عام 2031. وقدمت الشركة ضمانًا بخصوص التزامات السداد والأداء لسابل بموجب اتفاقية تسويق ورفع المنتجات.

في 17 يونيو 2021، أبرمت شركة الأداء المميز للكيمياويات، وهي شركة تابعة مملوكة بالكامل للشركة، وصدارة تسهيلًا ائتمانيًا متجددًا ثانويًا بقيمة 1,500 ٪ لتغطية العجز في تمويل صدارة. ولقد مُدّد التسهيل حتى يونيو 2026، والذي كان من المقرر في الأصل أن يستحق في يونيو 2023. وكما في 31 ديسمبر 2025، سُحب مبلغ وقدره 1,399 ٪ من هذه التسهيلات.

بالنسبة لتخصيص وقود ولقيم صدارة، قدمت أرامكو السعودية خطابي اعتماد إلى وزارة الطاقة بمبلغ 169 ٪ ومبلغ 152 ٪ لبناء محطات الأيبوكسي وتطوير مشاريع لدعم الصناعات التحويلية في المملكة.

(ب) بتروراغ

قامت الشركة وشركة سوميتومو كيميكال المحدودة ("سوميتومو")، وهما المساهمان المؤسسان لشركة بتروراغ، مسبقًا بترتيب قروض مرحلية بقيمة إجمالية قدرها 11,250 ٪ لتلبية متطلبات تمويل حقوق الملكية المحددة في اتفاقيات التمويل ذات أولوية السداد لمشروع رابع 2، وقد قدم كلا الطرفين ضمانات لهذه القروض المرحلية بشكل منفصل ومتساو. سددت بتروراغ مبلغًا وقدره 1,940 ٪ من القروض المرحلية عن طريق متحصلات إصدار الأسهم الأولوية في يوليو 2022. واستحقت القروض المرحلية المتبقية البالغة 9,310 ٪ في 20 مارس 2023، وأعدت بتروراغ تمويلها. وبموجب اتفاقية إعادة التمويل، قامت شركة سوميتومو بضمان حصتها في القروض المرحلية، البالغة 4,655 ٪، والتي مولها مقرضون خارجيون بالكامل. إضافة إلى ذلك، قدمت الشركة، من خلال شركتها التابعة والمملوكة بالكامل شركة أرامكو لما وراء البحار بي.في، قرضًا مرحليًا لبتروراغ بقيمة 3,000 ٪، بينما قدم مقرضون خارجيون المبلغ المتبقي من حصتها والبالغ 1,655 ٪ وقامت الشركة بضمانه. بعد إصدار فئة جديدة من الأسهم التي ليس لها حقوق تصويت في أكتوبر 2025 (إيضاح 36(ب)(1))، قامت بتروراغ بسداد مبلغ وقدره 790 ٪ من حصة الشركة في القروض المرحلية باستخدام المتحصلات من إصدار الأسهم. وعليه، في 31 ديسمبر 2025، بلغت حصة الشركة من القروض المرحلية، الممنوحة عن طريق شركة أرامكو لما وراء البحار بي.في والمقرضين الخارجيين، ما قدره 2,491 ٪ و 1,374 ٪، على التوالي. وتستحق القروض المرحلية المعاد تمويلها في 20 ديسمبر 2027.

جميع المبالغ بملايين الريالات السعودية ما لم يذكر خلاف ذلك

33. الموجودات والمطلوبات المحتملة تمة

(ب) بترورايغ تمة

أبرم المساهمان المؤسسان أيضًا تعهد خدمة ديون مع مقرضي مشروع رايغ 2، بموجب تعهد كل مساهم مؤسس بشكل منفصل بدفع 50% من أي عجز في خدمة ديون رايغ 2 المجدولة (وغير المعجلة) في كل تاريخ سداد لرايغ 2 حتى تاريخ السداد النهائي لرايغ 2 في يونيو 2032، أو السداد الكامل لمبلغ 5,625 \$ من القروض المرحلية، أيهما أقرب. وتبلغ خدمة الدين الرئيسي المجدولة نصف السنوية بموجب تمويل رايغ 2 حوالي 105 \$.

في 30 سبتمبر 2020، أبرمت بترورايغ تسهيلات قروض متجددة بمبلغ إجمالي قدره 5,625 \$ مع الشركة وشركة سوميكيا للتمويل المحدودة، وهي شركة تابعة مملوكة بالكامل لشركة سوميتومو. وشحبت التسهيلات بالكامل في عام 2024. في أغسطس 2024، اتفقت الشركة وشركة سوميتومو على التنازل التدريجي عن المبالغ القائمة لكل منهما بموجب هذه التسهيلات، والمقدرة بنحو 2,813 \$ لكل طرف. فُيد التنازل الأولي البالغ 1,875 \$ لكل مساهم في عام 2024. تلاه التنازل عن المبلغ المتبقي البالغ حوالي 938 \$ لكل منهما في يناير 2025 (إيضاح 36(ب)(1)). وفي عام 2020، أبرمت بترورايغ أيضًا تسهيل قرض متجدد آخر بمبلغ 1,875 \$ مع الشركة، واستخدم ما قدره 113 \$ من هذا المبلغ كما في 31 ديسمبر 2025. ومُدد تاريخ استحقاق هذا التسهيل حتى 31 ديسمبر 2026 في العام الحالي.

(ج) مشاريع الطاقة المتجددة

(1) في 2 مايو 2023، أبرمت شركة أرامكو السعودية للطاقة ("سابكو")، وهي شركة تابعة مملوكة بالكامل للشركة، اتفاقية شركاء مع شركة المياه والكهرباء القابضة ("بديل")، المملوكة بالكامل لصندوق الاستثمارات العامة، وشركة أكوا باور للاستثمار في شركة نور الشعبية القابضة لتطوير محطتي الشعبية 1 والشعبية 2 لتوليد الطاقة الشمسية الكهروضوئية في منطقة مكة المكرمة بالمملكة. وستبلغ الطاقة الإنتاجية مجتمعة للمشروعين أكثر من 2.6 غيغاواط عند تشغيلهما بالكامل. بدأ تشغيل محطة الشعبية 2 للطاقة الشمسية تجاريًا في عام 2025. وستبلغ التكلفة الإجمالية التقديرية للمشروعين 8,919 \$، وهي ممولة من خلال الجمع بين التمويل بالديون ذات أولوية السداد والقروض المرحلية. ضمنت الشركة حصة سابكو البالغة نسبتها 30% من القروض المرحلية، والتي تبلغ حوالي 800 \$ بموجب شروط تمويل المشروع. وشحبت القروض المرحلية بالكامل كما في 31 ديسمبر 2025. إضافة إلى ذلك، قُدمت ضمانات إضافية تبلغ 175 \$ لدعم التزامات سابكو المتعلقة بالمشروعين.

(2) في 23 يوليو 2024، أبرمت سابكو اتفاقيات مساهمين متعددة مع شركة بديل وشركة واحة الطاقة الثانية للطاقة المتجددة، المملوكة بالكامل لشركة أكوا باور، للاستثمار في تطوير محطات توليد الطاقة الشمسية الكهروضوئية في حوض المويه والخشبي في المملكة. ومع قدرة توليد طاقة إجمالية تبلغ 5.5 غيغاواط، يُتوقع أن تبدأ هذه المشاريع عملياتها التجارية بحلول عام 2027. وتبلغ التكلفة الإجمالية التقديرية للمشاريع 12,042 \$، والتي ستمول من خلال الجمع بين تمويل بالديون الخارجية ذات أولوية السداد وقروض مرحلية. وستوفر حصة سابكو البالغة نسبتها 30% من القروض المرحلية، وقدرها 833 \$، من خلال شركة أرامكو لما وراء البحار بي.في، وهي شركة تابعة مملوكة بالكامل للشركة. وكما في 31 ديسمبر 2025، شحبت القروض المرحلية بالكامل. وإضافة إلى ذلك، قدمت الشركة ضمانات بلغت قيمتها 199 \$ لدعم التزامات سابكو المتعلقة بالمشاريع.

(3) في سبتمبر 2025، أبرمت سابكو عدة اتفاقيات مساهمين مع شركة بديل وشركة واحة الطاقة الثانية للطاقة المتجددة للاستثمار في تطوير محطات توليد الطاقة الشمسية الكهروضوئية في عفيف 1 وعفيف 2 وبيشه والهميمج وخليص ومحطات طاقة الرياح في ستارة وشقراء في عدة مناطق من المملكة. وستبلغ الطاقة الإنتاجية مجتمعة للمشروعين 15 غيغاواط، ومن المتوقع أن تبدأ العمليات التجارية بحلول النصف الثاني من عام 2027 والنصف الأول من عام 2028، على التوالي. وستبلغ التكلفة الإجمالية التقديرية للمشروعين 30,870 \$ والتي ستمول من خلال الجمع بين التمويل بالديون ذات أولوية السداد والقروض المرحلية. وستوفر حصة سابكو البالغة نسبتها 30% من القروض المرحلية، وقدرها 2,668 \$، من قبل شركة أرامكو آسيا سنغافورة المحدودة، وهي شركة تابعة مملوكة بالكامل للشركة. وكما في 31 ديسمبر 2025، بلغت المبالغ المسحوبة بموجب القروض المرحلية 530 \$. وإضافة إلى ذلك، قدمت الشركة ضمانات بلغت قيمتها 2,010 \$ لدعم التزامات سابكو المتعلقة بالمشاريع.

(د) الأخرى

قدمت أرامكو السعودية ضمانات بقيمة 2,253 \$ (2024: 1,855 \$) تتعلق بالقروض والالتزامات الأخرى لبعض الشركات المنتسبة الأخرى، التي نشأت في سياق الأعمال العادية.

34. بيع حصة الملكية في الشركة التابعة

شركة الجافورة لنقل ومعالجة الغاز

في 27 أكتوبر 2025، قامت الشركة ببيع حصة ملكية نسبتها 49% في شركة الجافورة لنقل ومعالجة الغاز، وهي شركة تابعة مملوكة بالكامل للشركة تأسست حديثًا، إلى شركة غرين بالم بيدكو إس.إيه.آر.ل. ("غرين بالم") مقابل متحصلات بيع مقدمة بمبلغ 41,802 \$ (11,147 \$) نقدًا.

تعد شركة غرين بالم منشأة مملوكة لمجموعة من المستثمرين بقيادة صناديق تديرها شركة غلوبال إنفرستركتشر بارتنرز، وهي جزء من شركة بلاك رولك. وبصفتها مساهمًا في شركة الجافورة لنقل ومعالجة الغاز، يحق لشركة غرين بالم الحصول على توزيعات ربع سنوية عن حصتها التناسبية من النقد المتاح لدى شركة الجافورة لنقل ومعالجة الغاز، إلا إذا لم تدفع الشركة توزيعات أرباح تقديرية لمساهميها العاديين. وبالنظر إلى حق الشركة التقديري في تعليق توزيعات الأرباح لشركة غرين بالم، ووفقًا لمبادئ التوحيد المبينة في إيضاح 2(د)، فقد أثبتت متحصلات البيع المقدمة كحصة غير مسيطرة ضمن حقوق الملكية في عام 2025.

قبل إتمام المعاملة مباشرة، قامت الشركة بتأجير حقوق تطوير واستخدام معمل غاز حقل الجافورة ومعمل فصل الغاز الطبيعي المسال في الرياض ("المرافق") إلى شركة الجافورة لنقل ومعالجة الغاز لمدة 20 عامًا. وفي الوقت نفسه، منحت شركة الجافورة لنقل ومعالجة الغاز الشركة الحقوق الحصرية لاستخدام المرافق لاستقبال الغاز الخام ومعالجته وتكريره من حقل الجافورة خلال فترة 20 عامًا مقابل تعرفه ربع سنوية على أساس الكميات تدفعها الشركة إلى شركة الجافورة لنقل ومعالجة الغاز. وتدعم التعرفة بالتزامات الحد الأدنى من الكميات. وستحتفظ الشركة في جميع الأوقات بحق الملكية والسيطرة التشغيلية على المرافق.

إيضاحات حول القوائم المالية الموحدة تتمة

جميع المبالغ بمليين الريالات السعودية ما لم يذكر خلاف ذلك

35. الموجودات المصنفة كمعدة للبيع

(أ) التخارج من شركة سابك أوروبا بي.في وأعمال اللدائن الهندسية الحرارية

(1) سابك أوروبا بي.في

في 16 ديسمبر 2025، أقر مجلس إدارة سابك، وهي شركة تابعة لآرامكو السعودية، بالتخارج من كامل أعمالها في مجال البتروكيميايات في أوروبا. وستمكن عملية البيع سابك، التي تُعد جزءاً من قطاع التكرير والكيميايات والتسويق، من تحسين محفظتها الاستثمارية والتركيز على الأسواق ذات النمو المرتفع. ولاحقاً لقرار المجلس، صنفت موجودات ومطلوبات شركة سابك أوروبا بي.في، التي تتضمن أعمال البتروكيميايات في أوروبا، كمعدة للبيع، وعرضت بشكل منفصل في قائمة المركز المالي الموحدة كما في 31 ديسمبر 2025.

لاحقاً، في 8 يناير 2026، أعلنت سابك عن توقيع اتفاقية مع شركة آيه إي كيو إتش 38 المحدودة، إحدى الشركات المنتسبة لشركة إيكويتا إس إي وشركاؤها المحدودة ("إيكويتا")، لبيع كامل حصصها في شركة سابك أوروبا بي.في. ويستند عوض البيع إلى قيمة المؤسسة البالغة 1,875 \$، ويتضمن متحصلات مؤجلة ومحتملة في صورة سنيين من سندات قرض البائع بقيمة إجمالية قدرها 1,875 \$ يرتبط سداد هذين السنيين بالتدفق النقدي الحر بعد الاستبعاد للأعمال التجارية وغيره من موجودات الأوليفينات والبولي أوليفينات الأوروبية المحددة لشركة إيكويتا. ولا يزال إتمام المعاملة مرهوناً باستيفاء الشروط القياسية والحصول على الموافقات اللازمة، ويتوقع أن يتم ذلك في الربع الأخير من عام 2026.

عند تحديد القيمة العادلة للعوض، يُقدر سداد فروض البائع المستقبلية المتوقعة باستخدام توقعات معدلة حسب المخاطر للتدفقات النقدية القابلة للتوزيع وتوزيعات الأرباح، مع خصمها باستخدام معدل نسبته 12% لتعكس توقيت وملف المخاطر لهذه التدفقات النقدية المتوقعة. تندرج مدخلات التقييم هذه ضمن المستوى 3 من التسلسل الهرمي للقيمة العادلة. ويتضمن قياس القيمة العادلة أيضاً التعديلات المحددة في الاتفاقية مثل بنود صافي الدين، وفجوات تعديل رأس المال العامل، وتعديلات الإقفال المعتادة الأخرى، بالإضافة إلى تكاليف المعاملة.

كما في 31 ديسمبر 2025، بلغ إجمالي القيمة الدفترية لموجودات شركة سابك أوروبا بي.في المصنفة كمعدة للبيع ما قدره 12,360 \$، وتتضمن ممتلكات وآلات ومعدات بقيمة 8,192 \$ وموجودات أخرى بقيمة 4,168 \$، بما في ذلك المخزون والذمم المدينة التجارية. وأثبتت خسارة إعادة قياس قدرها 8,640 \$ في قائمة الدخل الموحدة ضمن الانخفاض في القيمة وخسائر إعادة قياس الموجودات المعدة للبيع، والعائدة في المقام الأول إلى الممتلكات والآلات والمعدات، مع الحسارة المتبقية البالغة 448 \$ والعائدة إلى بعض الموجودات الأخرى. بلغ صافي القيمة الدفترية لموجودات شركة سابك أوروبا بي.في المصنفة كمعدة للبيع 3,720 \$. أما المطلوبات المرتبطة مباشرة بالموجودات المصنفة كمعدة للبيع فبلغت 4,081 \$، وتتضمن التزامات منافع ما بعد انتهاء التوظيف بقيمة 359 \$، وذمم دائنة تجارية بقيمة 1,211 \$، ومطلوبات أخرى بقيمة 2,511 \$.

(2) أعمال اللدائن الهندسية الحرارية

في 16 ديسمبر 2025، أقر مجلس إدارة سابك التخارج من كامل أعمالها في مجال اللدائن الهندسية الحرارية في الأمريكتين وأوروبا، بما في ذلك مواقع الإنتاج الرئيسية والأنشطة المتعلقة بها. وستمكن عملية البيع سابك من تحسين محفظتها الاستثمارية والتركيز على الأسواق ذات النمو المرتفع. ولاحقاً لقرار المجلس، صنفت موجودات ومطلوبات أعمال اللدائن الهندسية الحرارية كمعدة للبيع، وعرضت بشكل منفصل في قائمة المركز المالي الموحدة كما في 31 ديسمبر 2025.

لاحقاً، في 8 يناير 2026، أعلنت سابك عن توقيع اتفاقية لبيع كامل وحدة أعمالها في مجال اللدائن الهندسية الحرارية في الأمريكتين وأوروبا، والتي كانت مملوكة من خلال شركة البلاستيكيات القابضة أمريكا وشركة جديد القابضة بي.في، إلى شركات تابعة لمجموعة موتارس إس إي وشركاؤها المحدودة ("موتارس"). ويستند عوض البيع إلى قيمة المؤسسة البالغة 1,688 \$، ويتضمن متحصلات نقدية مقدمة ومتحصلات محتملة لاحقة. ويتضمن العوض المحتمل ترتيب استحقاق يمنح المستفيد 30% من التدفقات النقدية الحرة للأعمال لمدة أربع سنوات، تبدأ من السنة التي تلي الذكرى السنوية الثانية لإتمام المعاملة. إضافة إلى ذلك، يتضمن الترتيب 30% من صافي المتحصلات المحققة عند تخارج شركة موتارس، في حال حدوث ذلك، بعد أدنى مضمون قدره 263 \$ بعد أربع سنوات تلي الذكرى السنوية الثانية أو التخارج، أيهما أقرب. ولا يزال إتمام المعاملة مشروطاً باستيفاء الشروط القياسية والحصول على الموافقات التنظيمية اللازمة، ويتوقع أن يتم ذلك في الربع الثالث من عام 2026.

تُقدّر القيمة العادلة للعوض باستخدام القيمة الحالية للمتحصلات النقدية المقدمة المعدلة والمتحصلات المحتملة اللاحقة المتوقعة، بعد خصمها لتعكس توقيت هذه المتحصلات ومستوى المخاطر المرتبطة بها، ويشمل التقييم الافتراضات المتعلقة بالأداء التشغيلي المستقبلي، والتدفقات النقدية الحرة المتوقعة، وتحقيق القيمة عند حدوث سيولة محتملة في المستقبل وتوقيتها، بالإضافة إلى معدلات الخصم التي تعكس مستوى المخاطر المرتبطة بالتدفقات النقدية المتوقعة. وتُصنف هذه المدخلات على أنها من المستوى 3 ضمن التسلسل الهرمي للقيمة العادلة. معدلات الخصم المطبقة في التقييم هي بنسبة 11% و 14% للفترات ضمن أفق التوقعات، واستخدم مضاعف تقييم 8x للتحويلات النقدي المتوقع. كما يعكس قياس القيمة العادلة التعديلات مثل بنود صافي الدين، وتعديل رأس المال العامل، وتعديلات الإقفال المعتادة الأخرى، بالإضافة إلى تكاليف المعاملة.

كما في 31 ديسمبر 2025، بلغ إجمالي القيمة الدفترية لموجودات أعمال اللدائن الهندسية الحرارية المصنفة كمعدة للبيع ما قدره 9,801 \$، وتتضمن ممتلكات وآلات ومعدات بقيمة 6,836 \$ وموجودات أخرى بقيمة 2,965 \$، بما في ذلك المخزون والذمم المدينة التجارية. وأثبتت خسارة إعادة قياس قدرها 4,755 \$ في قائمة الدخل الموحدة ضمن الانخفاض في القيمة وخسائر إعادة قياس الموجودات المعدة للبيع، والعائدة إلى الممتلكات والآلات والمعدات وبعض الموجودات الأخرى. بلغ صافي القيمة الدفترية لموجودات أعمال اللدائن الهندسية الحرارية المصنفة كمعدة للبيع ما قدره 5,046 \$، وتتضمن ممتلكات وآلات ومعدات بقيمة 2,152 \$ وموجودات أخرى بقيمة 2,894 \$. أما المطلوبات المرتبطة مباشرة بالموجودات المصنفة كمعدة للبيع فبلغت 2,363 \$، وتتضمن التزامات منافع ما بعد انتهاء التوظيف بقيمة 684 \$، وذمم دائنة تجارية بقيمة 631 \$، ومطلوبات أخرى بقيمة 1,048 \$.

(ب) ألنيوم البحرين

في 19 فبراير 2025، أعلنت سابك عن إتمام اتفاقية لبيع حصتها البالغة نسبتها 20.62% في شركة ألبا، وهي شركة زميلة، إلى شركة التعدين العربية السعودية (معادن). ألغى إنبات القيمة الدفترية للاستثمار في شركة ألبا، والبالغة 3,294 \$، والمصنفة كمعدة للبيع والمعرضة بشكل منفصل في قائمة المركز المالي الموحدة في 31 ديسمبر 2024. وقد استلمت متحصلات البيع البالغة 363 مليون دينار بحريني (حوالي 3,606 \$) نقداً وأثبتت مكاسب قدرها 342 \$ في قائمة الدخل الموحدة الموجزة.

جميع المبالغ بمليين الريالات السعودية ما لم يذكر خلاف ذلك

35. الموجودات المصنفة كمعدة للبيع تتمتع

(ج) أعمال الصفائح والأفلام

في سبتمبر 2024، استكملت سابك بيع أعمالها في مجال الصفائح والأفلام مقابل عوض وقدره 937 م. وألغيت إثبات القيم الدفترية لإجمالي موجودات ومطلوبات أعمال الصفائح والأفلام، والمصنفة كمعدة للبيع خلال السنة، والتي بلغت 1,079 م و 433 م، على التوالي. واستلمت سابك عوضاً نقدياً قدره 562 م، وأثبتت آخر مؤجلاً قدره 375 م. وأثبتت مكاسب قدرها 291 م على المستوى الموحد خلال السنة المنتهية في 31 ديسمبر 2024.

(د) الشركة السعودية للحديد والصلب ("حديد")

في 31 مايو 2024، وبعد الحصول على الموافقات اللازمة من الجهات المختصة واستيفاء جميع الشروط المطلوبة، نقلت سابك ملكية شركة حديد إلى صندوق الاستثمارات العامة. استلمت سابك عوضاً نقدياً قدره 1,163 م، وأثبتت آخر مؤجلاً بمبلغ 3,032 م ومبلغ 1,794 م ضمن الموجودات والذمم المدينة الأخرى المتداولة وغير المتداولة، على التوالي، كما في 31 ديسمبر 2024. كما إن خسارة إعادة قياس القيمة العادلة البالغة 3,219 م، لتخفيض القيمة الدفترية للموجودات إلى قيمتها العادلة ناقضاً تكاليف البيع، أثبتت في عام 2023، تلتها خسارة إضافية في القيمة العادلة بقيمة 304 م في عام 2024.

خلال عام 2025، استلمت سابك مبلغاً وقدره 3,173 م، وأدرج العوض المؤجل المتبقي البالغ 1,929 م في 31 ديسمبر 2025 ضمن الموجودات والذمم المدينة الأخرى المتداولة.

36. الاستثمارات في الشركات المنتسبة والأوراق المالية

(أ) الاستثمار في شركة تابعة

شركة إسماكس للتوزيع إس بي إي ("إسماكس")

في 1 مارس 2024، أعلنت الشركة عن إتمام الاستحواذ على حصة نسبتها 100% في إسماكس للتوزيع إس بي إي ("إسماكس")، من خلال شركتها التابعة والمملوكة بالكامل، شركة أرامكو لما وراء البحار، من مجموعة ساوثرن كروس، وهي شركة أسهم خاصة تركز على أمريكا الجنوبية، مقابل دفعة نقدية قدرها 1,373 م، مع مراعاة التعديلات المعتادة. ونتج عن هذه التعديلات المعتادة استلام مبلغ وقدره 22 م في الربع الثالث من عام 2024. وإسماكس هي إحدى الشركات الرائدة في مجال بيع الوقود ومواد التشحيم المتنوعة بالتجزئة في دولة تشيلي، وتتضمن عملياتها محطات بيع الوقود بالتجزئة، وأعمال المطارات، ومحطات توزيع الوقود، ومصنعاً لخلط زيوت التشحيم. وتمثل هذه المعاملة أول استثمار لآرامكو السعودية في أعمال التجزئة في مجال التكرير والكيميائيات والتسويق في أمريكا الجنوبية، وتمكنها من تأمين منافذ لمنتجاتها المكررة، بما في ذلك ضخ الوقود من شركة موتيفا. كما إنها تَنشئ منصة لإطلاق علامة أرامكو التجارية في أمريكا الجنوبية مع تعزيز سلسلة القيمة في مجال التكرير والكيميائيات والتسويق الخاصة بها وتوفر فرص جديدة في السوق لمواد التشحيم التي تحمل العلامة التجارية لشركة فالفولين.

نتجت عن المعاملة سيطرة أرامكو السعودية على شركة إسماكس. وتقوم أرامكو السعودية بالحاسبة عن عمليات الاستحواذ على الشركات التابعة باستخدام طريقة الاستحواذ المحاسبية. وهذا يتطلب إثبات الموجودات المستحوذ عليها والمطلوبات الملزم بها بالقيمة العادلة كما في تاريخ الاستحواذ. بناءً على تخصيص سعر الشراء الذي أجراه مقيم مستقل، يبلغ إجمالي صافي الموجودات القابلة للتحديد والقيمة الدفترية للشهرة 1,096 م و 255 م، على التوالي.

بعد الاستحواذ، ساهمت شركة إسماكس بإيرادات قدرها 7,796 م وصافي دخل قدره 8 م، واللذين أدرجا في قائمة الدخل الموحدة للسنة المنتهية في 31 ديسمبر 2024. ولو تمت عملية الاستحواذ في 1 يناير 2024، لارتفع الإيرادات وصافي الدخل الموحدان للسنة المنتهية في 31 ديسمبر 2024 بمقدار 1,564 م و 15 م، على التوالي، وفق تقديرات الإدارة.

(ب) الاستثمارات في المشاريع المشتركة والشركات الزميلة

(1) بتروراغ

في يناير 2025، أكملت الشركة وشركة سوميتومو، وهما المساهمان المؤسسان لبتروراغ، التنازل عن المبالغ المتبقية من قروض المساهمين الخاصة بهما إلى بتروراغ والبالغة حوالي 938 م لكل منهما. جاء ذلك بعد تنازل أولي من كل مساهم بمبلغ 1,875 م في أغسطس 2024 (إيضاح 33(ب)). وقد أثبتت الشركة التنازل عن قرض المساهم مستحق القبض كزيادة في القيمة الدفترية للاستثمار في شركة بتروراغ، وهي شركة زميلة.

في 9 أكتوبر 2025، أعلنت الشركة عن إتمام الاستحواذ على حصة إضافية نسبتها 22.5% من الأسهم العادية الحالية ("أسهم الفئة (أ)") في بتروراغ من شركة سوميتومو مقابل مبلغ وقدره 2,632 م. وبعد إتمام المعاملة، أصبحت الشركة أكبر مساهم في بتروراغ بحصة تبلغ حوالي 60% من أسهم الفئة (أ) ذات حقوق التصويت، وانخفضت حصة سوميتومو إلى 15%. بينما بقيت حصة المساهمة العامة دون تغيير عند نسبة 25% تقريباً. تتماشى هذه المعاملة مع التوسع في قطاع التكرير والكيميائيات والتسويق لآرامكو السعودية، وهي جزء من حزمة من التدابير المالية التي تهدف إلى تعزيز الوضع المالي لبتروراغ.

كجزء من المعاملة، وفي 21 أكتوبر 2025، أتمت بتروراغ إصدار فئة جديدة من الأسهم التي ليس لها حقوق تصويت ("أسهم الفئة (ب)") لشركة سوميتومو والشركة مقابل مبلغ وقدره 2,632 م لكل منهما. وبالتالي، تمتلك كل من الشركة وشركة سوميتومو 50% من أسهم الفئة (ب) التي ليس لها حقوق تصويت.

أسفرت معاملات الأسهم هذه عن زيادة إجمالية قدرها 5,264 م في استثمار الشركة في بتروراغ في الربع الرابع من عام 2025. ووفقاً للسياسات المحاسبية ذات الصلة والمبينة في إيضاح (د)، تواصل الشركة المحاسبية عن بتروراغ كشركة زميلة. ولا تمنح الاتفاقيات والوثائق التأسيسية الشركة حقوق تصويت كافية للسيطرة أو السيطرة المشتركة على السياسات المالية والتشغيلية لبتروراغ.

إيضاحات حول القوائم المالية الموحدة تتمة

جميع المبالغ بمليين الريالات السعودية ما لم يذكر خلاف ذلك

36. الاستثمارات في الشركات المنتسبة والأوراق المالية تتمة

(ب) الاستثمارات في المشاريع المشتركة والشركات الزميلة تتمة

(2) شركة فوجيان سينوبك آرامكو للتكرير والبتروكيمياويات المحدودة

في 4 سبتمبر 2025، قامت شركة آرامكو آسيا سنغافورة بي تي إي المحدودة، وهي شركة تابعة مملوكة بالكامل للشركة، بالاشتراك مع شركة الصين للبتروكيمياويات ("سينوبك") وشركة فوجيان للبتروكيمياويات المحدودة ("فوجيان") بتأسيس شركة فوجيان سينوبك آرامكو للتكرير والبتروكيمياويات المحدودة لبناء وتشغيل مجمع متكامل للتكرير والبتروكيمياويات في مقاطعة فوجيان الصينية. تمتلك شركة آرامكو آسيا سنغافورة المحدودة حصة ملكية نسبتها 25% في شركة فوجيان سينوبك آرامكو للتكرير والبتروكيمياويات المحدودة، بينما تمتلك شركتا فوجيان وسينوبك حصصاً بنسبة 50% و25%، على التوالي. وعليه، أثبت مبلغ وقدره 2,542 ٪ كاستثمار في مشروع مشترك خلال السنة. كما في 31 ديسمبر 2025، بلغت الارتباطات القائمة القائمة 3,570 ٪.

سيتألف المجمع من مصفاة بطاقة قدرها 320,000 برميل في اليوم، ووحدة إيثلين بطاقة قدرها 1.5 مليون طن في السنة، وطاقة إنتاجية تبلغ مليوني طن في السنة من البارازيلين ومشتقاته، ومحطة لتخزين نفط خام بطاقة قدرها 300,000 طن، ويتوقع أن يبدأ تشغيله بحلول نهاية عام 2030.

(3) شركة الهيدروجين الأزرق للغازات الصناعية

في 27 يناير 2025، أتمت شركة آرامكو السعودية للتطوير ("سادكو")، وهي شركة تابعة مملوكة بالكامل للشركة، معاملة الاستحواذ على حصة ملكية نسبتها 50% في شركة الهيدروجين الأزرق للغازات الصناعية، وهي شركة تابعة مملوكة بالكامل لشركة إير برودكس قدرة للطاقة. تهدف شركة الهيدروجين الأزرق للغازات الصناعية، ومقرها في المملكة، إلى إنتاج هيدروجين منخفض الكربون أثناء احتجاز ثاني أكسيد الكربون وتخزينه. وهذا الاستثمار يسلم الضوء على طموح آرامكو السعودية لتوسيع محفظة الطاقات الجديدة لديها. وعند الإتمام، استثمرت سادكو مبلغاً أولياً قدره 113 ٪، وأثبت الاستثمار كمشروع مشترك. كما استثمر مبلغ إضافي قدره 891 ٪ خلال عام 2025، والذي يمثل بشكل رئيسي حصة سادكو في مساهمة رأس مال إضافية في شركة الهيدروجين الأزرق للغازات الصناعية تتعلق بنقل ملكية مرفق تصنيع الهيدروجين من شركة ساتورب إلى شركة الهيدروجين الأزرق للغازات الصناعية (إيضاح 20(و)). إضافة إلى ذلك، قدمت الشركة ضمانات للمقرضين الخارجيين بمبلغ 1,441 ٪، وهو ما يمثل حصة سادكو من تسهيلات القروض الحالية لشركة الهيدروجين الأزرق للغازات الصناعية.

(4) يوني أويل

في 31 أكتوبر 2025، أتمت آرامكو السعودية، من خلال شركتها التابعة والمملوكة بالكامل، آرامكو آسيا سنغافورة المحدودة، عملية الاستحواذ على حصة ملكية نسبتها 25% في كل من شركة يوني أويل بتروليوم الفلبين المحدودة وشركة يوني أويل إنبرجي المحدودة مقابل إجمالي عوض نقدي قدره 295 ٪، مع مراعاة التعديلات اللاحقة للإتمام. تدير شركة يوني أويل بتروليوم الفلبين المحدودة شبكة وطنية تضم 184 محطة بيع بالتجزئة، كما تعمل في تجارة الوقود الجلملة وتسويق الزيوت المتخصصة وتوزيع الأسفلت. وتتولى شركة يوني أويل إنبرجي المحدودة المسؤولية الرئيسية عن توفير وتوريد الوقود لدعم عمليات شركة يوني أويل بتروليوم الفلبين المحدودة. ويمثل هذا الاستحواذ تقدماً إضافياً في استراتيجية آرامكو السعودية لتوسيع شبكتها العالمية للبيع بالتجزئة في الأسواق عالية القيمة. تمت المحاسبة عن الاستثمارات في شركة يوني أويل بتروليوم الفلبين المحدودة وشركة يوني أويل إنبرجي المحدودة كشركتين زميلتين.

(5) شركة ميد أوشن القابضة II إل بي ("ميد أوشن")

في 21 مارس 2024، أتمت شركة آرامكو لما وراء البحار بي.في، وهي شركة تابعة مملوكة بالكامل للشركة، الاستحواذ على حصة أقلية استراتيجية في شركة ميد أوشن القابضة II إل بي ("ميد أوشن")، والتي تمتلك بدورها شركة ميد أوشن للطاقة المحدودة ("ميد أوشن للطاقة"). وتعد شركة ميد أوشن للطاقة شركة غاز طبيعي مسال، أسستها وتديرها شركة إي أي جي جلوبال إنبرجي بارتنرز بهدف بناء محطة عالية الجودة وطويلة الأجل للغاز الطبيعي المسال، والتي استحوذت على حصص في مجموعة من مشاريع الغاز الطبيعي المسال في أستراليا وبيرو في عام 2024. وتمثل هذه الشراكة الاستراتيجية أول استثمار عالي لأرامكو السعودية في الغاز الطبيعي المسال. استثمرت آرامكو السعودية مبدئياً ما قدره 195 ٪ في شركة ميد أوشن في مارس 2024، تلتها استثمارات إضافية خلال النصف الثاني من عام 2024، بإجمالي قدره 969 ٪، والتي تتضمن مساهمات تتعلق بزيادة حصة شركة ميد أوشن للطاقة في شركة بيرو للغاز الطبيعي المسال من 20% إلى 35%. وتمت المحاسبة عن الاستثمار في شركة ميد أوشن كشركة زميلة. يمكن أن تتباين حقوق ملكية آرامكو السعودية والحقوق المرتبطة بها في شركة ميد أوشن اعتماداً على الاستثمارات المستقبلية التي تقوم بها شركة ميد أوشن ومدى المساهمة الرأسمالية لأرامكو السعودية في تلك الاستثمارات.

(6) شركة غاز ونفط باكستان المحدودة

في 31 مايو 2024، أتمت شركة آرامكو آسيا سنغافورة المحدودة، وهي شركة تابعة مملوكة بالكامل للشركة، الاستحواذ على حصة ملكية نسبتها 40% في شركة غاز ونفط باكستان المحدودة، مقابل عوض شراء قدره 279 ٪. وشركة غاز ونفط باكستان المحدودة هي شركة تعمل في مجال الوقود ومواد التشحيم والمتاجر المتنوعة في باكستان، ولديها شبكة تضم أكثر من 1,200 محطة وقود للبيع بالتجزئة. تمثل هذه المعاملة أول استثمار لأرامكو السعودية في مجال البيع بالتجزئة لقطاع التكرير والكيمياويات والتسويق في باكستان، مما يعزز استراتيجية الشركة الرامية إلى تعزيز سلسلة القيمة الخاصة بها في قطاع التكرير والكيمياويات والتسويق على المستوى الدولي. وتمت المحاسبة عن الاستثمار في شركة غاز ونفط باكستان المحدودة كمشروع مشترك.

(ج) الاستثمار في الأوراق المالية

شركة هورس باورترين المحدودة ("هورس")

في 2 ديسمبر 2024، أعلنت الشركة عن إتمام الاستحواذ على حصة ملكية نسبتها 10% في شركة هورس باورترين المحدودة ("هورس")، من خلال شركتها التابعة والمملوكة بالكامل، شركة آرامكو آسيا سنغافورة بي تي إي المحدودة، إلى جانب مجموعة رينو ومجموعة تشجيانغ جيلي القابضة وشركة جيلي للسيارات القابضة المحدودة. وجاء إتمام هذه المعاملة عقب توقيع الاتفاقيات النهائية في 28 يونيو 2024، واستلام جميع موافقات الجهات التنظيمية المعمول بها. دفع سعر الشراء البالغ 2,576 ٪ نقداً، ويخضع لبعض التعديلات المعتادة. وأسفرت هذه التعديلات المعتادة عن دفع مبلغ إضافي قدره 66 ٪ في عام 2025. تطور شركة هورس وتصنع وتورد محركات الاحتراق الداخلي عالية الكفاءة والمحركات الهجينة وناقلات الحركة إلى الشركاء في مختلف أنحاء العالم. يهدف استثمار آرامكو السعودية في شركة هورس إلى تعزيز مساهمة الشركة في التحول العالمي في مجال الطاقة من خلال تطوير وتسويق حلول تنقل أكثر كفاءة. كما أثبتت آرامكو السعودية المعاملة كاستثمار في حقوق ملكية بالقيمة العادلة من خلال الدخل الشامل الآخر ضمن الاستثمارات في الأوراق المالية.

جميع المبالغ بملايين الريالات السعودية ما لم يذكر خلاف ذلك

37. توزيعات الأرباح

ريال سعودي للسهم				
2024	2025	2024	2025	
				توزيعات أرباح معلنة ومدفوعة لكل ربع سنة:
0.4815	0.3312	116,503	80,104	مارس
0.4815	0.3312	116,517	80,112	يونيو
0.4815	0.3312	116,447	80,113	سبتمبر
0.4815	0.3312	116,451	80,118	ديسمبر
1.9260	1.3248	465,918	320,447	المجموع ¹
0.3312	0.3393	80,104	82,083	توزيعات أرباح معلن عنها في 9 مارس 2026 و3 مارس 2025 ²

1. تتضمن مبلغاً وقدره 3,288 # (0.0136 # للسهم) من توزيعات الأرباح المرتبطة بالأداء للسنة المنتهية في 31 ديسمبر 2025 (2024: 161,593 # (0.6680 # للسهم)).
2. تمثل توزيعات الأرباح البالغة 82,083 # (0.3393 # للسهم) توزيعات أرباح أساسية معلن عنها في 9 مارس 2026. ولا تظهر توزيعات الأرباح هذه في القوائم المالية الموحدة وستُخصم من الأرباح المبقاة غير المخصصة في الربع الأول من عام 2026.

38. ربحية السهم

يعكس الجدول التالي صافي الدخل وعدد الأسهم المستخدمة في حسابات ربحية السهم:

2024	2025	
393,891	348,042	صافي الدخل العائد إلى المساهمين العاديين في الشركة
241,894	241,882	المتوسط المرجح لعدد الأسهم العادية (بالملايين) (إيضاح 2(أ))
1.63	1.44	ربحية السهم لصافي الدخل العائد إلى المساهمين العاديين في الشركة (بالريال السعودي)

تتعلق الأسهم العادية المحتملة خلال السنة المنتهية في 31 ديسمبر 2025 بتعويض الموظفين على أساس السهم فيما يتعلق بخطط أسهم الموظفين الممنوحة لموظفي الشركة المؤهلين بموجب شروط هذه الخطة (إيضاح 17). ولم يكن لخطط الأسهم هذه تأثير مخفض جوهري على ربحية السهم الأساسية للسنتين المنتهيتين في 31 ديسمبر 2025 و2024.

إيضاحات حول القوائم المالية الموحدة تتمة
جميع المبالغ بملايين الريالات السعودية ما لم يذكر خلاف ذلك

39. الشركات التابعة لشركة الزيت العربية السعودية

دخل الفوائد من الموجودات المالية التقليدية للسنة المنتهية في 31 ديسمبر 2025	المطلوبات المالية التقليدية كما في 31 ديسمبر 2025	الموجودات المالية التقليدية كما في 31 ديسمبر 2025	البلد الذي تزاوُل فيه أعمالها	نسبة الملكية ²	طبيعة العمل الرئيسية	أ. المملوكة بالكامل:
-	-	-	الولايات المتحدة الأمريكية	%100	عمليات بيع وقود بالتجزئة	4 ريفرز إنرجي المحدودة
1	250	172	المملكة العربية السعودية	%100	نادي رياضي	شركة نادي القادسية
-	-	-	الإمارات العربية المتحدة	%100	خدمات استشارية	أيه او سي للاستشارات الإدارية المحدودة
-	15	8	الصين	%100	استثمارات	شركة أرامكو (بكين) فننشر مانجمنت كونسالنت ليمتد
-	-	1	الولايات المتحدة الأمريكية	%100	خدمات مساندة	شركة أرامكو أفيلبيتد للخدمات
-	-	-	الولايات المتحدة الأمريكية	%100	خدمات مساندة	شركة أرامكو الأمريكتان
-	-	14	الهند	%100	خدمات شراء وخدمات أخرى	شركة أرامكو آسيا الهند الخاصة المحدودة
5	321	85	اليابان	%100	خدمات شراء وخدمات أخرى	شركة أرامكو آسيا اليابان، كي كي
2	14	63	كوريا الجنوبية	%100	أنشطة تسويق وتوريد للبائعين	شركة أرامكو آسيا كوريا المحدودة
1,602	471	42,247	سنغافورة	%100	خدمات شراء وخدمات أخرى	شركة أرامكو آسيا سنغافورة بي تي إي المحدودة
45	686	1,054	الولايات المتحدة الأمريكية	%100	عمليات طائرات	شركة أرامكو أسوشيتيد
3	-	78	الولايات المتحدة الأمريكية	%100	تأجير طائرات	شركة أرامكو كابيتال المحدودة
-	-	-	سنغافورة	%100	شركة قابضة	شركة أرامكو للتكرير والكيميائيات والتسويق آسيا المحدودة
27	26	533	المملكة العربية السعودية	%100	شركة قابضة	شركة أرامكو للتكرير والكيميائيات والتسويق (سابقًا، شركة أرامكو للكيميائيات)
-	-	-	المملكة المتحدة	%100	خدمات شراء وخدمات أخرى	شركة أرامكو للتكرير والكيميائيات والتسويق المملكة المتحدة المحدودة
-	-	-	هولندا	%100	أعمال التكرير والكيميائيات والتسويق	شركة أرامكو أوروبا بي.في
19	96	575	الصين	%100	شراء وبيع بتروكيميائيات وخدمات أخرى	شركة أرامكو الشرق الأقصى (بكين) لخدمات الأعمال المحدودة
7	12	211	الولايات المتحدة الأمريكية	%100	تمويل	شركة أرامكو للخدمات المالية
54	1,705	1,011	بولندا	%100	عمليات بيع وقود بالجملة	شركة أرامكو فيولز بولندا
-	-	-	المملكة العربية السعودية	%100	أعمال الغاز	شركة أرامكو للغاز
-	-	-	المملكة المتحدة	%100	شركة قابضة	شركة أرامكو للغاز المملكة المتحدة جي بي المحدودة
-	-	-	المملكة المتحدة	%100	شركة قابضة	شركة أرامكو للغاز المملكة المتحدة المحدودة
-	-	-	المملكة المتحدة	%100	شركة قابضة	شركة أرامكو للغاز المملكة المتحدة إل بي المحدودة
166	2,367	2,101	المملكة العربية السعودية	%100	إنتاج وبيع نفض خام	شركة أرامكو لأعمال الخليج المحدودة
-	13	17	روسيا	%100	أبحاث وتسويق	شركة أرامكو للابتكارات المحدودة
-	-	-	هولندا	%100	تمويل	شركة أرامكو العالمية للغاز القابضة بي.في
-	-	-	هولندا	%100	تمويل	أرامكو انفسستكو جي بي بي.في
-	-	-	هولندا	%100	تمويل	أرامكو انفسستكو نيوكو الفرعية بي.في
-	-	-	اسكتلندا	%100	تمويل	أرامكو للاستثمار المحدودة
-	140	78	المملكة العربية السعودية	%100	عمليات بيع وقود بالتجزئة	شركة أرامكو لزبوت التشحيم والبيع بالتجزئة
-	-	-	مصر	%100	توظيف وخدمات مساندة أخرى	شركة أرامكو لما وراء البحار - مصر
589	2,001	18,977	هولندا	%100	خدمات شراء وخدمات أخرى	شركة أرامكو لما وراء البحار بي.في
-	1	-	إسبانيا	%100	توظيف وخدمات مساندة أخرى	شركة أرامكو لما وراء البحار - إسبانيا إس.إل.
1	50	-	المملكة المتحدة	%100	توظيف وخدمات مساندة أخرى	شركة أرامكو لما وراء البحار المحدودة - المملكة المتحدة
9	15	64	ماليزيا	%100	توظيف وخدمات مساندة أخرى	شركة أرامكو لما وراء البحار - ماليزيا إس دي إن. بي إتش دي.
-	-	-	الولايات المتحدة الأمريكية	%100	صناعة وبيع بتروكيميائيات	شركة أرامكو لمواد الأداء المحدودة
65	1,127	1,653	الولايات المتحدة الأمريكية	%100	خدمات شراء وهندسية وأخرى	شركة خدمات أرامكو
-	2	2	الولايات المتحدة الأمريكية	%100	إدارة منافع	شركة أرامكو للمنافع المشتركة
-	-	-	عُمان	%100	توظيف وخدمات مساندة أخرى	أرامكو صحار أوفرسييز إس بي سي
-	-	28	المملكة العربية السعودية	%100	إدارة وتشغيل ملعب أرامكو	شركة ملعب أرامكو
118	15,685	892	الولايات المتحدة الأمريكية	%100	شراء وبيع سلع بترولية وخدمات أخرى	شركة أرامكو للتجارة الأمريكتين المحدودة
625	3,821	13,422	المملكة العربية السعودية	%100	استيراد وتصدير وتجارة نفض خام ومنتجات مكررة وكيميائية	شركة أرامكو للتجارة

جميع المبالغ بملايين الريالات السعودية ما لم يذكر خلاف ذلك

39. الشركات التابعة لشركة الزيت العربية السعودية تتما

دخل الفوائد من الموجودات المالية التقليدية للسنة المنتهية في 31 ديسمبر 2025 ³	المطلوبات المالية التقليدية كما في 31 ديسمبر 2025 ³	الموجودات المالية التقليدية كما في 31 ديسمبر 2025 ³	البلد الذي تزاوّل فيه أعمالها	نسبة الملكية ¹	طبيعة العمل الرئيسية	شركة أرامكو للتجارة دبي المحدودة
-	27	4	الإمارات العربية المتحدة	%100	استيراد وتصدير وتجارة نפט خام ومنتجات مكررة	شركة أرامكو للتجارة دبي المحدودة
81	5,011	3,921	الإمارات العربية المتحدة	%100	استيراد وتصدير منتجات مكررة	أرامكو للتجارة الفجيرة م م ح
257	2,548	1,156	المملكة المتحدة	%100	استيراد وتصدير منتجات مكررة	أرامكو للتجارة المحدودة
93	14,959	3,293	سنغافورة	%100	دعم تسويق ومبيعات	شركة أرامكو للتجارة سنغافورة المحدودة
2	-	-	الولايات المتحدة الأمريكية	%100	شركة قابضة	شركة أرامكو فالفولين جلوبال هولدينغز
-	8	663	الولايات المتحدة الأمريكية	%100	شركة قابضة	في جي بي هولدينغز المحدودة
-	-	-	هولندا	%100	مبيعات منتجات وتصنيعها/توزيعها	إليس إنتربرايزز بي.في
-	-	5	صربيا	%100	مبيعات منتجات وتصنيعها/توزيعها	إليس إنتربرايزز إيست دو كروسيفاتش
43	-	4	الولايات المتحدة الأمريكية	%100	شركة تمويل	ليكس كابييتال المحدودة
-	1	3	إندونيسيا	%100	بيع منتجات	بي تي فالفولين لزيوت التشحيم والكيميائيات إندونيسيا
-	-	-	الصين	%100	بيع منتجات	شركة تشينغداو فالفولين لخدمات السيارات المحدودة
1	-	37	أستراليا	%100	مبيعات منتجات وتصنيعها/توزيعها	شركة فالفولين (أستراليا) بي تي واي المحدودة
-	-	-	ألمانيا	%100	بيع منتجات	شركة فالفولين (ألمانيا) المحدودة
-	51	30	الصين	%100	بيع منتجات	شركة فالفولين (شنغهاي) الكيميائية المحدودة
-	-	28	تايلاند	%100	بيع منتجات	فالفولين (تايلاند) المحدودة
-	69	9	الصين	%100	تصنيع وتوزيع	شركة فالفولين (تشانغجياغانغ) لزيوت التشحيم المحدودة
-	-	48	كندا	%100	مبيعات منتجات وتصنيعها/توزيعها	شركة فالفولين كندا
-	-	-	هولندا	%100	شركة قابضة	شركة فالفولين كندا هولدينغز بي.في
-	-	-	الولايات المتحدة الأمريكية	%100	شركة قابضة	شركة فالفولين أوروبا هولدينغز المحدودة
11	-	93	هولندا	%100	شركة قابضة	شركة فالفولين هولدينغز 2 بي.في
-	-	-	سنغافورة	%100	شركة قابضة	فالفولين هولدينغز بي تي المحدودة
-	-	-	الولايات المتحدة الأمريكية	%100	شركة قابضة	فالفولين إندونيسيا هولدينغز المحدودة
-	-	59	المكسيك	%100	بيع منتجات	فالفولين انترناشيونال المكسيك المحدودة
-	-	-	الولايات المتحدة الأمريكية	%100	شركة قابضة	شركة فالفولين انترناشيونال هولدينغز
-	-	-	الولايات المتحدة الأمريكية	%100	بيع منتجات	شركة فالفولين انترناشيونال
-	-	1	المكسيك	%100	رواتب/توظيف	فالفولين انترناشيونال للخدمات المكسيك المحدودة
-	-	-	هولندا	%100	شركة استثمارية/قابضة	فالفولين للاستثمارات بي.في
-	-	-	إيطاليا	%100	بيع منتجات	فالفولين إيطاليا المحدودة
-	-	10	الهند	%100	رواتب/توظيف	فالفولين لزيوت التشحيم والحلول الهند الخاصة المحدودة
-	-	-	الإمارات العربية المتحدة	%100	بيع منتجات	فالفولين الشرق الأوسط م.م.ح
-	-	2	الإمارات العربية المتحدة	%100	شركة قابضة	فالفولين الشرق الأوسط م.م.س
-	-	5	نيوزيلندا	%100	بيع منتجات	شركة فالفولين نيوزيلندا المحدودة
-	-	7	بولندا	%100	بيع منتجات	فالفولين بولندا المحدودة
-	-	34	سنغافورة	%100	بيع منتجات	فالفولين بي تي إي المحدودة
-	-	13	جنوب أفريقيا	%100	بيع منتجات	شركة فالفولين جنوب أفريقيا المحدودة
-	-	2	إسبانيا	%100	بيع منتجات	فالفولين إسبانيا المحدودة
1	-	-	المملكة المتحدة	%100	بيع منتجات	فالفولين المملكة المتحدة المحدودة
-	4	-	الولايات المتحدة الأمريكية	%100	بيع منتجات	في سي أيه سولوشنز المحدودة
-	-	-	الولايات المتحدة الأمريكية	%100	شركة ملكية فكرية	شركة في جي بي للملكية الفكرية المحدودة
-	18	7	الولايات المتحدة الأمريكية	%100	خدمات استشارية	أرامكو فينتشر مانجمنت كونسلتنت المحدودة
-	-	-	الهند	%100	خدمات استشارية	شركة أرامكو فينتشرز (الهند) للاستشارات الإدارية الخاصة المحدودة
10	15	293	المملكة العربية السعودية	%100	استثمارات	شركة أرامكو فينتشرز
-	7	7	المملكة المتحدة	%100	استثمارات	أرامكو فينتشرز ليمتد
-	9	6	الولايات المتحدة الأمريكية	%100	استثمارات	شركة مشاريع أرامكو المحدودة
5	1,247	20	هولندا	%100	تطوير وتصنيع وتسويق المحطاط عالي الأداء	شركة أرلانكسيو هولدينغ بي.في
-	10	-	بلجيكا	%100		أرلانكسيو بلجيكا إن.في
-	2	3	هولندا	%100		فرع مكاتب أرلانكسيو بي.في
11	137	76	البرازيل	%100		أرلانكسيو البرازيل إس.أيه
-	135	-	كندا	%100		أرلانكسيو كندا إنك

إيضاحات حول القوائم المالية الموحدة تتمة

جميع المبالغ بملايين الريالات السعودية ما لم يذكر خلاف ذلك

39. الشركات التابعة لشركة الزيت العربية السعودية تتمة

دخل الفوائد من الموجودات المالية التقليدية للسنة المنتهية في 31 ديسمبر 2025	المطلوبات المالية التقليدية كما في 31 ديسمبر 2025	الموجودات المالية التقليدية كما في 31 ديسمبر 2025	البلد الذي تزاوّل فيه أعمالها	نسبة الملكية	طبيعة العمل الرئيسية
-	262	-	ألمانيا	100%	أرلانكسيو ألمانيا جي إم بي إتش
-	36	-	فرنسا	100%	أرلانكسيو الاستومير فرنسا إس.أيه.إس
-	160	-	فرنسا	100%	أرلانكسيو إمالشن رابر فرنسا إس.أيه.إس
4	341	430	الصين	100%	أرلانكسيو هاي بيرفورمانس الستومارز (تشاغتشو) المحدودة
-	4	13	الهند	100%	أرلانكسيو الهند الخاصة المحدودة
-	-	1	المملكة العربية السعودية	100%	شركة أرلانكسيو للصناعات
43	215	-	هولندا	100%	أرلانكسيو هولندا بي.في
-	370	-	سنغافورة	100%	أرلانكسيو سنغافورة بي تي إي إل تي دي
-	-	-	سويسرا	100%	أرلانكسيو سويسرا إس.أيه
-	241	-	الولايات المتحدة الأمريكية	100%	أرلانكسيو الولايات المتحدة الأمريكية المحدودة
-	-	78	جيرينزي	100%	شركة ايه في تشاينا هولدينغز بي سي سي المحدودة
-	-	3,248	جيرينزي	100%	شركة ايه في غلوبال هولدينغز بي سي سي المحدودة
4	8	61	كوراساو	100%	شركة بولانتر إن. في
-	-	-	الولايات المتحدة الأمريكية	100%	تخزين نفط خام
-	-	-	الولايات المتحدة الأمريكية	100%	تملك عقارات
-	-	-	الولايات المتحدة الأمريكية	100%	عمليات بيع وقود بالتجزئة
7	181	221	المملكة العربية السعودية	100%	التنمية الصناعية
-	44	51	المملكة العربية السعودية	100%	التنمية الصناعية
8	2,052	126	تشيلي	100%	بيع الوقود ومواد التشحيم
-	-	1	تشيلي	100%	بيع الوقود ومواد التشحيم
-	-	29	تشيلي	100%	بيع الوقود ومواد التشحيم
218	123	71	المملكة العربية السعودية	100%	صناعة وبيع بتروكيمياويات
-	428	493	المملكة العربية السعودية	100%	تقنية معلومات
567	24	23,844	أيرلندا	100%	استثمارات في ديون
-	-	4	المملكة العربية السعودية	100%	إدارة استثمار موجودات خطط منافع ما بعد انتهاء التوظيف
-	176	34	المملكة العربية السعودية	100%	تقنية معلومات
284	13,439	7,345	الولايات المتحدة الأمريكية	100%	شركة الشرق الأوسط لحلول تقنية المعلومات
-	-	-	الولايات المتحدة الأمريكية	100%	موتيفا إنتربرايزز المحدودة
5	1	134	المملكة العربية السعودية	100%	موتيفا بايبلان المحدودة
36	466	707	المملكة العربية السعودية	100%	شركة مكاملة لخدمات حقول الزيت المحدودة
-	-	2,502	جيرينزي	100%	شركة مكاملة للطيران
-	-	4,020	جيرينزي	100%	شركة بي 7 تشاينا هولدينغز بي سي سي المحدودة
2	1	35	كوراساو	100%	شركة بي 7 غلوبال هولدينغز بي سي سي المحدودة
-	-	294	الولايات المتحدة الأمريكية	100%	شركة باندل وود إن. في
-	-	-	الولايات المتحدة الأمريكية	100%	شركة باندل وود إن. في
-	-	-	الولايات المتحدة الأمريكية	100%	شركة باندل وود إن. في
159	-	242	المملكة العربية السعودية	100%	شركة باندل وود إن. في
-	-	-	جيرينزي	100%	شركة باندل وود إن. في
63	88	1,663	المملكة العربية السعودية	100%	شركة باندل وود إن. في
17	107	313	المملكة العربية السعودية	100%	شركة باندل وود إن. في
-	5	1,451	المملكة العربية السعودية	100%	شركة باندل وود إن. في
-	1,187	7,487	المملكة العربية السعودية	100%	شركة باندل وود إن. في
49	40	4,487	المملكة العربية السعودية	100%	شركة باندل وود إن. في
-	-	1	المملكة العربية السعودية	100%	شركة باندل وود إن. في
2	26	219	المملكة العربية السعودية	100%	شركة باندل وود إن. في
-	8	32	المملكة العربية السعودية	100%	شركة باندل وود إن. في
2	35	54	الولايات المتحدة الأمريكية	100%	شركة باندل وود إن. في
-	1	-	المملكة المتحدة	100%	شركة باندل وود إن. في
139	642	3,548	الولايات المتحدة الأمريكية	100%	شركة باندل وود إن. في
29	284	918	المملكة العربية السعودية	100%	شركة باندل وود إن. في
-	-	12	المملكة العربية السعودية	100%	شركة باندل وود إن. في

جميع المبالغ بملايين الريالات السعودية ما لم يذكر خلاف ذلك

39. الشركات التابعة لشركة الزيت العربية السعودية تنمة

دخل الفوائد من الموجودات المالية التقليدية للسنة المنتهية في 31 ديسمبر 2025 ³	المطلوبات المالية التقليدية كما في 31 ديسمبر 2025 ³	الموجودات المالية التقليدية كما في 31 ديسمبر 2025 ³	البلد الذي تزاوّل فيه أعمالها	نسبة الملكية ⁴	طبيعة العمل الرئيسية
102	528	4,135	برمودا	%100	تأمين
-	-	-	سنغافورة	%100	شركة قابضة
-	-	-	الولايات المتحدة الأمريكية	%100	شركة قابضة
-	7	78	ليبيريا	%100	نقل بحري وإدارة أعمال بحرية
15	44	307	المملكة العربية السعودية	%100	خدمات استثمار
ب. غير المملوكة بالكامل:					
22	-	377	المملكة العربية السعودية	%51	نقل عبر خطوط أنابيب
6	2	376	المملكة العربية السعودية	%51	نقل عبر خطوط أنابيب
-	-	1	الولايات المتحدة الأمريكية	%49	تدريب
2	161	73	الصين	%50	تطوير وتصنيع وتسويق المحطات عالي الأداء
-	-	-	المملكة العربية السعودية	%51	عمليات مرفق الغاز
13	1,311	388	المملكة العربية السعودية	%80	رعاية صحية
-	115	1	الولايات المتحدة الأمريكية	%35	تأجير وتطوير محطات بيع الوقود بالتجزئة
-	-	-	جزر كايمان	%0	استثمارات
30	2,538	676	المملكة العربية السعودية	%70	إنتاج وبيع زيت التشحيم البترولية
10	3,342	372	المملكة العربية السعودية	%50	حضر
-	-	4	دولة ساموا المستقلة	%61.6	حضر
104	19,693	5,003	كوريا الجنوبية	%61.6	شراء وبيع منتجات بترولية
-	160	53	هولندا	%61.6	تكرير
1	8	18	سنغافورة	%61.6	مساندة تسويق
-	-	-	المملكة العربية السعودية	%70	مساندة تسويق
-	-	-	المملكة العربية السعودية	%70	شركة قابضة
-	-	-	المملكة العربية السعودية	%17.5	مغذيات زراعية
-	-	-	المملكة العربية السعودية	%33.9	بتروكيماويات
-	-	-	المملكة العربية السعودية	%70	بتروكيماويات
-	-	-	الهند	%70	منتجات متخصصة
-	-	-	المكسيك	%70	منتجات متخصصة
-	-	-	المملكة العربية السعودية	%69.3	سلسلة توريد
-	-	-	هولندا	%70	بتروكيماويات
-	-	-	كندا	%70	بتروكيماويات
-	-	-	الأرجنتين	%70	بتروكيماويات
-	-	-	هولندا	%70	بتروكيماويات
-	-	-	جمهورية التشيك	%70	بتروكيماويات
-	-	-	الدنمارك	%70	بتروكيماويات
-	-	-	إسبانيا	%70	بتروكيماويات
-	-	-	فنلندا	%70	بتروكيماويات
-	-	-	فرنسا	%70	بتروكيماويات
-	-	-	ألمانيا	%70	بتروكيماويات
-	-	-	هولندا	%70	بتروكيماويات
-	-	-	ألمانيا	%70	بتروكيماويات
-	-	-	هنغاريا	%70	بتروكيماويات
-	-	-	المملكة المتحدة	%70	بتروكيماويات
-	-	-	المكسيك	%70	بتروكيماويات
-	-	-	بولندا	%70	بتروكيماويات
-	-	-	البرازيل	%70	بتروكيماويات
-	-	-	هولندا	%70	بتروكيماويات
-	-	-	إيطاليا	%70	بتروكيماويات
-	-	-	المملكة العربية السعودية	%70	شركة ستيلر للتأمين المحدودة
-	-	-	المملكة العربية السعودية	%70	شركة يو أند إيه القابضة المحدودة
-	-	-	الولايات المتحدة الأمريكية	%70	شركة الغاز الطبيعي المسال الأمريكية القابضة
-	7	78	ليبيريا	%100	شركة فيلا إنترناشيونال مارين المحدودة
15	44	307	المملكة العربية السعودية	%100	شركة وصاية العالمية للاستثمار
-	-	-	المملكة العربية السعودية	%51	شركة أرامكو لإمداد الغاز
6	2	376	المملكة العربية السعودية	%51	شركة أرامكو لإمداد الزيت الخام
-	-	1	الولايات المتحدة الأمريكية	%49	شركة أرامكو لخدمات التدريب ⁵
2	161	73	الصين	%50	شركة أرلانكسيو - تي إس آر سي (نانتونغ) كيميكال اندستريز ليمتد ⁵
-	-	-	المملكة العربية السعودية	%51	شركة الجافورة لنقل ومعالجة الغاز
13	1,311	388	المملكة العربية السعودية	%80	شركة مركز جونز هوبكنز أرامكو الطبي
-	115	1	الولايات المتحدة الأمريكية	%35	لاتيتيود فينتشرز جي في المحدودة
-	-	-	جزر كايمان	%0	شركة إس.أيه جلوبال سكوك ليمتد ⁵
30	2,538	676	المملكة العربية السعودية	%70	شركة أرامكو السعودية لزيوت الأساس - لوبريف ⁶
10	3,342	372	المملكة العربية السعودية	%50	شركة أرامكو السعودية نابورز للحفر ⁵
-	-	4	دولة ساموا المستقلة	%61.6	شركة أرامكو السعودية روان للحفر البحري ⁵
104	19,693	5,003	كوريا الجنوبية	%61.6	إس-إنترناشيونال المحدودة
-	160	53	هولندا	%61.6	شركة إس-أويل
1	8	18	سنغافورة	%61.6	شركة إس-أويل أوروبا بي.في
-	-	-	المملكة العربية السعودية	%70	إس-أويل سنغافورة بي تي إي المحدودة
-	-	-	المملكة العربية السعودية	%70	الشركة السعودية للصناعات الأساسية (سابك) ⁴
-	-	-	المملكة العربية السعودية	%17.5	شركة الجبيل للأسمدة (البيروني) ⁴
-	-	-	المملكة العربية السعودية	%33.9	الشركة العربية للالیاف الصناعية (أبن رشد) ⁵
-	-	-	المملكة العربية السعودية	%70	الشركة العربية للبتروكيماويات (پتروكيميا) ⁵
-	-	-	الهند	%70	البلاستيكيات عالية الأداء الهند بي في تي المحدودة
-	-	-	المكسيك	%70	تصنيع البلاستيكيات عالية الأداء المكسيك
-	-	-	المملكة العربية السعودية	%69.3	الشركة العالمية للشحن والنقل
-	-	-	هولندا	%70	شركة جديد القابضة بي.في ⁷
-	-	-	كندا	%70	سابك كندا
-	-	-	الأرجنتين	%70	سابك للبلاستيكيات المبتكرة الأرجنتين إس آر آل
-	-	-	هولندا	%70	سابك للبلاستيكيات المبتكرة بي.في
-	-	-	جمهورية التشيك	%70	سابك للبلاستيكيات المبتكرة التشيك إس.آر.أو
-	-	-	الدنمارك	%70	سابك للبلاستيكيات المبتكرة الدنمارك أي بي إس
-	-	-	إسبانيا	%70	سابك للبلاستيكيات المبتكرة إسبانيا إس إل
-	-	-	فنلندا	%70	سابك للبلاستيكيات المبتكرة فنلندا أو واي
-	-	-	فرنسا	%70	سابك للبلاستيكيات المبتكرة فرنسا إس.أيه.إس
-	-	-	ألمانيا	%70	سابك للبلاستيكيات المبتكرة جي إم بي إتش
-	-	-	هولندا	%70	سابك للبلاستيكيات المبتكرة جي بي بي.في
-	-	-	ألمانيا	%70	سابك للبلاستيكيات المبتكرة القابضة ألمانيا جي إم بي إتش
-	-	-	هنغاريا	%70	سابك للبلاستيكيات المبتكرة هنغاريا كي اف تي
-	-	-	المملكة المتحدة	%70	سابك للبلاستيكيات المبتكرة المحدودة
-	-	-	المكسيك	%70	سابك للبلاستيكيات المبتكرة المكسيك
-	-	-	بولندا	%70	سابك للبلاستيكيات المبتكرة بولندا
-	-	-	البرازيل	%70	سابك للبلاستيكيات المبتكرة أمريكا الجنوبية - صناعة وتجارة البلاستيك المحدودة
-	-	-	هولندا	%70	سابك للبلاستيكيات المبتكرة للمرافق بي.في
-	-	-	إيطاليا	%70	مبيعات سابك إيطاليا إس آر آل

إيضاحات حول القوائم المالية الموحدة تتمتع جميع المبالغ بملايين الريالات السعودية ما لم يذكر خلاف ذلك

39. الشركات التابعة لشركة الزيت العربية السعودية تتمتع

دخول الفوائد من الموجودات المالية التقليدية للسنة المنتهية في 31 ديسمبر 2025 ³	المطلوبات المالية التقليدية كما في 31 ديسمبر 2025 ³	الموجودات المالية التقليدية كما في 31 ديسمبر 2025 ³	نسبة الملكية	البلد الذي تزاوُل فيه أعمالها	طبيعة العمل الرئيسية
			70%	إسبانيا	سابك إسبانيا للمبيعات إس إل
			70%	السويد	الشركة السعودية للبلاستيكيات المبتكرة السويد آيه بي ⁴
			40.6%	المملكة العربية السعودية	شركة الجبيل لخدمات وتخزين المنتجات الكيماوية (كيم تانك) ⁵
			52.5%	المملكة العربية السعودية	شركة الجبيل المتحدة للبتروكيماويات (المتحدة)
			70%	روسيا	سابك أوروبا الشرقية المحدودة
			35.1%	المملكة العربية السعودية	الشركة الوطنية للأسمدة الكيماوية (ابن البيطار) ⁶
			70%	المملكة العربية السعودية	الشركة الوطنية العالمية لخدمات الأعمال
			51.8%	المملكة العربية السعودية	الشركة الوطنية للغازات الصناعية (غاز) ⁷
			35%	المملكة العربية السعودية	الشركة الوطنية للميثانول (ابن سينا) ⁸
			70%	الولايات المتحدة الأمريكية	شركة البلاستيكيات القابضة أمريكا ⁹
			70%	الولايات المتحدة الأمريكية	سابك للبلاستيكيات المبتكرة أمريكا المحدودة
			70%	جيرينزي	شركة سابك للتأمين المحدودة
			70%	الصين	سابك (الصين) للأبحاث والتطوير المحدودة
			70%	الصين	شركة سابك شنغهاي للتجارة المحدودة
			70%	تايلاند	سابك (تايلاند) المحدودة
			35.1%	المملكة العربية السعودية	شركة سابك للمغذيات الزراعية ⁵
			35.1%	المملكة العربية السعودية	شركة سابك لاستثمارات المغذيات الزراعية (سانك) ⁶
			70%	الولايات المتحدة الأمريكية	سابك أمريكا المحدودة
			70%	سنغافورة	سابك آسيا باسيفيك بي تي إي المحدودة (سابل) ⁷
			70%	أستراليا	سابك أستراليا بي تي واي المحدودة
			70%	هولندا	سابك كابيتال بي.في
			70%	هولندا	سابك كابيتال 1 بي.في
			70%	هولندا	سابك كابيتال 2 بي.في
			70%	الصين	سابك (الصين) القابضة المحدودة
			70%	مصر	شركة سابك شرق أفريقيا للتجارة والتسويق المحدودة
			70%	هولندا	سابك أوروبا بي.في ⁸
			70%	بلجيكا	إن في بايبلينغ أنتويرين - ليمبورغ - لويك (بال)
			70%	هولندا	خدمات خط أنابيب نقل البتروكيماويات بي.في
			70%	بلجيكا	سابك بلجيكا إن في
			70%	ألمانيا	سابك ألمانيا جي إم بي إتش
			70%	فرنسا	سابك فرنسا إس.آيه.إس
			70%	ألمانيا	سابك القابضة ألمانيا جي إم بي إتش
			70%	هنغاريا	سابك هنغاريا كي اف تي
			70%	إيطاليا	سابك إيطاليا إس آر آل
			70%	هولندا	سابك ليمبورج بي.في
			70%	هولندا	سابك للتصنيع جيلين بي في
			70%	إسبانيا	سابك للتسويق إسبانيا
			70%	الدنمارك	سابك نورديك أي/إس
			70%	هولندا	سابك للبتروكيماويات بي.في
			53.4%	هولندا	سابك بلاستيك انرجي أفانست ريساكيلينغ بي.في
			70%	بولندا	سابك بولندا
			70%	ألمانيا	سابك للبولي أولفينات جي إم بي إتش
			70%	هولندا	سابك مبيعات أوروبا بي.في
			70%	المملكة المتحدة	سابك تيس القابضة المحدودة
			70%	المملكة المتحدة	سابك المملكة المتحدة المحدودة
			70%	المملكة المتحدة	سابك لضمان التقاعد المملكة المتحدة
			70%	المملكة المتحدة	سابك المملكة المتحدة للبتروكيماويات المحدودة
			70%	المملكة المتحدة	سابك العالمية المحدودة
			70%	الإمارات العربية المتحدة	شركة سابك للانتقالات الدولية
			70%	هولندا	سابك للتقنيات العالمية بي.في
			70%	الإمارات العربية المتحدة	سابك الخليج المحدودة

جميع المبالغ بمليين الريالات السعودية ما لم يذكر خلاف ذلك

39. الشركات التابعة لشركة الزيت العربية السعودية تتما

نسبة الملكية	البلد الذي تزاوّل فيه أعمالها	الموجودات المالية التقلّيدية كما في 31 ديسمبر 2025 ³	المطلوبات المالية التقلّيدية كما في 31 ديسمبر 2025 ³	دخل الفوائد من الموجودات المالية التقلّيدية للسنة المنتهية في 31 ديسمبر 2025 ³
70%	الهند	بتروكيماويات	سابك الهند بي في تي المحدودة	
70%	المملكة العربية السعودية	استثمارات	شركة سابك للاستثمارات الصناعية	
70%	الصين	بتروكيماويات	سابك للبلاستيكيات المبتكرة المحدودة الصين	
70%	الصين	بتروكيماويات	سابك للبلاستيكيات المبتكرة - جونجين	
70%	سنغافورة	بتروكيماويات	سابك للبلاستيكيات المبتكرة بي تي إي المحدودة سنغافورة	
70%	الصين	بتروكيماويات	سابك للبلاستيكيات المبتكرة المحدودة (فوجيان)	
70%	هولندا	بتروكيماويات	سابك للبلاستيكيات المبتكرة القابضة بي.في	
70%	سنغافورة	بتروكيماويات	سابك سنغافورة للبلاستيكيات المبتكرة القابضة بي تي إي المحدودة	
70%	هونغ كونج، الصين	بتروكيماويات	سابك للبلاستيكيات المبتكرة هونغ كونج	
70%	الهند	بتروكيماويات	سابك للبلاستيكيات المبتكرة الهند المحدودة	
70%	الصين	بتروكيماويات	سابك للبلاستيكيات المبتكرة الدولية للتجارة المحدودة شنغهاي	
70%	ماليزيا	بتروكيماويات	سابك للبلاستيكيات المبتكرة ماليزيا	
70%	روسيا	بتروكيماويات	سابك للبلاستيكيات المبتكرة روسيا	
70%	هونغ كونج، الصين	بتروكيماويات	سابك للبلاستيكيات المبتكرة إس آي تي القابضة المحدودة	
70%	هولندا	بتروكيماويات	سابك العالمية القابضة بي.في	
70%	المملكة العربية السعودية	استثمارات	شركة سابك للاستثمار وتنمية المحتوى المحلي ("نساند")	
70%	كينيا	بتروكيماويات	سابك كينيا	
70%	كوريا الجنوبية	بتروكيماويات	سابك كوريا المحدودة	
70%	هولندا	شركة تراخيص	سابك للتراخيص بي.في	
70%	لوكسمبورج	بتروكيماويات	سابك لوكسمبورج إس.آيه.آر.إل	
70%	الأردن	بتروكيماويات	سابك ميدل إيست لإدارة الأعمال المحدودة	
70%	لبنان	بتروكيماويات	شركة سابك ميدل إيست أوفشور ("سابك ميدل إيست") ⁴	
70%	المغرب	بتروكيماويات	شركة سابك المغرب	
70%	باكستان	بتروكيماويات	سابك باكستان بي في تي المحدودة	
70%	الولايات المتحدة الأمريكية	بتروكيماويات	سابك للبتروكيماويات القابضة أمريكا المحدودة	
70%	اليابان	بتروكيماويات	سابك للبتروكيماويات اليابان المحدودة	
70%	تركيا	بتروكيماويات	سابك بتروكيما تيكاريت المحدودة	
70%	الهند	بتروكيماويات	سابك للأبحاث والتقنية بي في تي المحدودة	
70%	جنوب أفريقيا	بتروكيماويات	شركة سابك جنوب أفريقيا	
69.3%	المملكة العربية السعودية	سلسلة توريد	شركة سابك لخدمات الإمدادات المحدودة	
70%	هونغ كونج، الصين	بتروكيماويات	سابك تايوان القابضة المحدودة (هونغ كونج)	
63%	المملكة العربية السعودية	سلسلة توريد	سابك لخدمات التخزين ("سابك تانك")	
70%	تونس	بتروكيماويات	شركة سابك تونس	
70%	الولايات المتحدة الأمريكية	بتروكيماويات	سابك للبلاستيكيات المبتكرة القابضة أمريكا	
70%	الولايات المتحدة الأمريكية	بتروكيماويات	سابك للمشاريع الأمريكية المحدودة	
70%	هولندا	بتروكيماويات	سابك للمشاريع التضامنية	
70%	الولايات المتحدة الأمريكية	بتروكيماويات	سابك للمشاريع التضامنية القابضة أمريكا المحدودة	
70%	فيتنام	بتروكيماويات	شركة سابك فيتنام المحدودة	
56%	المملكة العربية السعودية	بتروكيماويات	الشركة السعودية الأوروبية للبتروكيماويات ("ابن زهر")	
24.5%	المملكة العربية السعودية	بتروكيماويات	شركة كيان السعودية للبتروكيماويات ("كيان السعودية") ⁵	
52.5%	المملكة العربية السعودية	بتروكيماويات	الشركة السعودية للميثانول ("الرازي")	
70%	الولايات المتحدة الأمريكية	منتجات متخصصة	شركة ساينتيفيك ديزاين	
70%	الصين	منتجات متخصصة	إس اتش بي بي (شنغهاي) المحدودة	
70%	هولندا	منتجات متخصصة	إس اتش بي بي بي.في	
70%	كندا	منتجات متخصصة	إس اتش بي بي كندا	
70%	هولندا	تمويل	إس اتش بي بي كابيتال بي.في	
70%	هولندا	تمويل	إس اتش بي بي كابيتال 1 بي.في	
70%	هولندا	تمويل	إس اتش بي بي كابيتال 2 بي.في	
70%	جمهورية التشيك	منتجات متخصصة	إس اتش بي بي التشيك إس آر أو	
70%	فنلندا	منتجات متخصصة	إس اتش بي بي فنلندا أو واي	

إيضاحات حول القوائم المالية الموحدة تتمة
جميع المبالغ بملايين الريالات السعودية ما لم يذكر خلاف ذلك

39. الشركات التابعة لشركة الزيت العربية السعودية تتمة

دخول الفوائد من الموجودات المالية التقليدية للسنة المنتهية في 31 ديسمبر 2025 ³	المطلوبات المالية التقليدية كما في 31 ديسمبر 2025 ³	الموجودات المالية التقليدية كما في 31 ديسمبر 2025 ^{3,2}	نسبة الملكية	البلد الذي تزاوُل فيه أعمالها	طبيعة العمل الرئيسية	
			70%	فرنسا	منتجات متخصصة	إس اتش بي بي فرنسا إس.أيه.إس
			70%	ألمانيا	منتجات متخصصة	إس اتش بي بي ألمانيا جي إم بي إتش
			70%	هولندا	منتجات متخصصة	إس اتش بي بي للتقنيات العالمية بي.في
			70%	هولندا	منتجات متخصصة	إس اتش بي بي القابضة بي.في
			70%	هونغ كونج، الصين	منتجات متخصصة	إس اتش بي بي هونغ كونج
			70%	هنغاريا	منتجات متخصصة	إس اتش بي بي هنغاريا كي اف تي
			70%	إيطاليا	منتجات متخصصة	إس اتش بي بي إيطاليا إس آر إل
			70%	اليابان	منتجات متخصصة	إس اتش بي بي اليابان المحدودة
			70%	كوريا الجنوبية	منتجات متخصصة	إس اتش بي بي كوريا المحدودة
			70%	ماليزيا	منتجات متخصصة	إس اتش بي بي ماليزيا إس دي إن بي إتش دي
			70%	إسبانيا	منتجات متخصصة	إس اتش بي بي للتصنيع إسبانيا إس إل
			70%	المملكة المتحدة	منتجات متخصصة	إس اتش بي بي للتصنيع المملكة المتحدة المحدودة
			70%	إسبانيا	منتجات متخصصة	إس اتش بي بي لتسويق البلاستيكيات إس إل
			70%	تركيا	منتجات متخصصة	إس اتش بي بي بتروكيما تيكاريت ليمتد سيركي تي
			70%	بولندا	منتجات متخصصة	إس اتش بي بي بولندا
			70%	روسيا	منتجات متخصصة	إس اتش بي بي روسيا
			70%	هولندا	منتجات متخصصة	إس اتش بي بي للمبيعات بي.في
			70%	إيطاليا	منتجات متخصصة	إس اتش بي بي للمبيعات إيطاليا إس آر إل
			70%	المملكة المتحدة	منتجات متخصصة	إس اتش بي بي لمبيعات المملكة المتحدة المحدودة
			70%	سنغافورة	منتجات متخصصة	إس اتش بي بي سنغافورة بي تي إي إل تي دي
			70%	البرازيل	منتجات متخصصة	إس اتش بي بي أمريكا الجنوبية - كوميرسيو دي بلاستيكوس المحدودة
			70%	تايلاند	منتجات متخصصة	إس اتش بي بي تايلاند المحدودة
			70%	الولايات المتحدة الأمريكية	منتجات متخصصة	إس اتش بي بي أمريكا المحدودة
			70%	هولندا	منتجات متخصصة	إس اتش بي بي للمشاريع التضامنية
			70%	فيتنام	منتجات متخصصة	إس اتش بي بي فيتنام المحدودة
			36.5%	المملكة العربية السعودية	بتروكيماويات	شركة ينبع الوطنية للبتركيماويات (*ينساب) ⁵

1. تعكس النسب المئوية الموضح عنها الملكية الفعلية لأرامكو السعودية في المنشآت المعنية.
2. تتكون الموجودات المالية التقليدية من النقد والودائع لأجل والاستثمارات قصيرة الأجل والاستثمارات في الأوراق المالية.
3. تمثل 100% من الشركات التابعة، بعد استبعاد المعاملات بين الشركات.
4. تحت التصفية.
5. تمنح الاتفاقيات والمستندات التأسيسية السيطرة لأرامكو السعودية.
6. لا تتضمن معلومات عن الموجودات المالية التقليدية والمطلوبات المالية التقليدية ودخل الفوائد من الموجودات المالية التقليدية للمنشآت والمجموعات المدرجة في تداول السعودية.
7. تعد شركة جديد القابضة بي.في وشركة البلاستيكيات القابضة أمريكا، بالإضافة إلى الشركات التابعة لهما، جزءاً من مجموعة الاستبعاد المصنفة كمعدة للبيع (إيضاح (35)).
8. تعد شركة سابك أوروبا بي.في والشركات التابعة لها جزءاً من مجموعة الاستبعاد المصنفة كمعدة للبيع (إيضاح (35)).

جميع المبالغ بملايين الريالات السعودية ما لم يذكر خلاف ذلك

40. العمليات المشتركة لشركة الزيت العربية السعودية

دخل الفوائد من الموجودات المالية التقليدية للسنة المنتهية في 31 ديسمبر 2025	المطلوبات المالية التقليدية كما في 31 ديسمبر 2025 ³	الموجودات المالية التقليدية كما في 31 ديسمبر 2025 ^{3,2}	البلد الذي تزاوّل فيه أعمالها	نسبة الملكية ¹	طبيعة العمل الرئيسية	
-	-	-	المنطقة المقسومة بين المملكة - الكويت	50%	تنقيب وإنتاج نبط وغاز	عمليات الخفجي المشتركة
-	559	31	المملكة العربية السعودية	30%	توليد طاقة	شركة محطة الفاضلي لتوليد الطاقة المزدوج
-	3,170	317	المملكة العربية السعودية	20%	توليد طاقة	شركة جيزان المتكاملة لتحويل الغاز وللطاقة
-	655	21	المملكة العربية السعودية	40%	توليد طاقة	شركة كوريا للطاقة الكهربائية
-	80	-	هولندا	9.6%	تخزين صهاريج	ماسفلاكت أولي ترمينال سي.في
-	-	1	هولندا	16.7%	تخزين صهاريج	ماسفلاكت أولي ترمينال إن.في
10	3,140	511	ماليزيا	50%	بتروكيماويات	شركة بينغرانغ بتروكيماكال إس دي إن. بي إتش دي
27	28,466	819	ماليزيا	50%	تكرير	شركة بينغرانغ ريفايبنغ إس دي إن. بي إتش دي
-	307	62	المملكة العربية السعودية	50%	توليد طاقة	مصنع شركة توليد الطاقة المزدوج
34	348	927	المملكة العربية السعودية	50%	تكرير	شركة مصفاة أرامكو السعودية موبيل المحدودة
182	14,430	2,691	المملكة العربية السعودية	62.5%	تكرير/بتروكيماويات	شركة أرامكو السعودية توتال للتكرير والبتروكيماويات ⁴
-	884	46	المملكة العربية السعودية	40%	أنظمة طاقة	شركة تناجيب كوجينيريشن للطاقة
-	2,722	1,644	المملكة العربية السعودية	62.5%	تكرير	شركة ينبع أرامكو سينوبك للتكرير المحدودة ⁴
			الولايات المتحدة الأمريكية	8.1%	بتروكيماويات	جيسمار ⁵
			الولايات المتحدة الأمريكية	35%	بتروكيماويات	جولف كوست جروث فينتشر المحدودة ⁵
			المملكة العربية السعودية	8.2%	بتروكيماويات	الشركة السعودية للبيتانول المحدودة (سابوكو) ⁵
			المملكة العربية السعودية	35%	بتروكيماويات	الشركة السعودية للميثاكريلات (سماك) ⁵

1. تعكس النسب المئوية المفصّل عنها الملكية الفعلية لأرامكو السعودية في المنشآت المعنية.
2. تتكون الموجودات المالية التقليدية من النقد والودائع لأجل والاستثمارات قصيرة الأجل والاستثمارات في الأوراق المالية.
3. تمثل حصة أرامكو السعودية من الموجودات المالية والمطلوبات المالية التقليدية ودخل الفوائد.
4. لا تمنح الاتفاقيات والمستندات التأسيسية السيطرة لأي من الشركاء، وبالتالي لا تعد العملية المشتركة شركة تابعة.
5. لا تتضمن معلومات عن الموجودات المالية التقليدية والمطلوبات المالية التقليدية ودخل الفوائد من المجموعات المدرجة في تداول السعودية.

إيضاحات حول القوائم المالية الموحدة تتمه جميع المبالغ بمليين الريالات السعودية ما لم يذكر خلاف ذلك

41. المشاريع المشتركة والشركات الزميلة لشركة الزيت العربية السعودية

دخل الفوائد من الموجودات المالية التقليدية للسنة المنتهية في 31 ديسمبر 2025 ²	المطلوبات المالية التقليدية كما في 31 ديسمبر 2025 ²	الموجودات المالية التقليدية كما في 31 ديسمبر 2025 ²	البلد الذي تزاوُل فيه أعمالها	نسبة الملكية ¹	طبيعة العمل الرئيسية
أ. المشاريع المشتركة:					
1	84	75	بولندا	50%	وقود طائرات
5	1,060	639	المملكة العربية السعودية	30%	شركة إير بي بي أرامكو بولندا
-	9	30	المملكة العربية السعودية	25%	الشركة العربية لصناعة الحفارات
-	2,839	1,712	المملكة العربية السعودية	50%	شركة باب الخير للصلب
1	14	35	المملكة العربية السعودية	51%	شركة الهيدروجين الأزرق للغازات الصناعية
-	524	25	الولايات المتحدة الأمريكية	50%	شركة مدينة الطاقة للخدمات اللوجستية ³
-	-	1,157	الصين	25%	فيرست كوست إنبرجي المحدودة
4	2,094	1,031	باكستان	40%	شركة فوجيان سينوبك أرامكو للتكرير والبتروكيماويات المحدودة
-	17	64	ألمانيا	50%	شركة غاز ونفط باكستان المحدودة
-	92	16	الولايات المتحدة الأمريكية	50%	شركة هيرتول كيمي المحدودة
-	-	-	المملكة العربية السعودية	20%	شركة أيرونهورس للاستثمار المحدودة
-	224	8	الولايات المتحدة الأمريكية	60%	شركة جسرسة لإدارة البرامج
1	31	98	الإكوادور	51%	جونبير فينتشرز أوف تكساس المحدودة ³
-	80	97	المملكة العربية السعودية	49%	لويرفال إس.آيه ³
-	-	-	المملكة العربية السعودية	51%	شركة إل تي أي إم أرامكو للحلول الرقمية لتقنية المعلومات
-	132	28	المملكة العربية السعودية	50%	شركة الشرق الأوسط السحابية والتحول الرقمي المحدودة ³
2	11	35	المملكة العربية السعودية	50%	شركة نوفيل للحلول غير المعدنية للصناعة
-	9	30	الولايات المتحدة الأمريكية	25.1%	شركة بلانت ديجيتال للصناعة
13	47,508	3,297	المملكة العربية السعودية	65%	بورت نيتشيس لينك المحدودة
4	-	-	المملكة العربية السعودية	42.5%	شركة صدارة للكيماويات ³
-	-	-	المملكة العربية السعودية	55%	الشركة العربية السعودية للاستثمارات الصناعية
-	14	86	المملكة العربية السعودية	20%	الشركة السعودية لصناعة المحركات ³
-	1	7	الصين	49%	شركة الخدمات الصناعية لطريق الحرير السعودية المحدودة
-	193	110	كوريا الجنوبية	30.8%	شركة شنغهاي تشي شنج لتقنية السيارات المحدودة
-	2	-	الولايات المتحدة الأمريكية	50%	شركة إس-أويل توتال إنرجيز لزيوت التشحيم المحدودة
-	36	157	إسبانيا	50%	ستار إنتربرايز ⁴
-	2,115	84	المملكة العربية السعودية	50%	سينكيدا بيسكاي آيه.آي.إي
-	78	16	المملكة العربية السعودية	15%	شركة التسهيلات للتسويق
1	28	27	الأرجنتين	50%	شركة طويق للصب والطرُق
-	248	178	الهند	50%	فالقولين كومنز الأرجنتين إس.آيه
-	3	5	كولومبيا	51%	فالقولين كومنز برايفت ليميتد
1	83	214	هونغ كونج، الصين	50%	فالقولين دي كولومبيا إس.آيه.إس ³
-	-	-	المملكة العربية السعودية	70%	شركة في سي لزيوت التشحيم المحدودة
-	-	-	المملكة العربية السعودية	35%	شركة أنظمة تخزين الطاقة المتقدمة للاستثمار ^{4,3}
-	-	-	المملكة العربية السعودية	35%	شركة الجيل للبتروكيماويات ("كيميا") ⁵
-	-	-	الولايات المتحدة الأمريكية	35%	شركة كوزمار ("كوزمار") ⁵
-	-	-	المملكة العربية السعودية	35%	الشركة الشرقية للبتروكيماويات ("شرق") ⁵
-	-	-	الإمارات العربية المتحدة	17.2%	إي تي جي إنبتس هولدكو المحدودة ⁵
-	-	-	المملكة العربية السعودية	22.4%	شركة النظائر المشعة ⁵
-	-	-	الصين	35.7%	شركة سابك فوجيان للبتروكيماويات المحدودة ("فوجيان") ⁵
-	-	-	سنغافورة	35%	شركة سابك إس كي نكسيلين المحدودة ⁵
-	-	-	المملكة العربية السعودية	26.6%	الشركة السعودية لصناعة البليت ⁵
-	-	-	المملكة العربية السعودية	35%	شركة ينبع السعودية للبتروكيماويات ("ينبت") ⁵
-	-	-	الصين	35%	شركة سينوبك/سابك تيانجين للبتروكيماويات المحدودة ⁵
-	-	-	هولندا	35%	يوتيليتي سبورت جروب بي.في ^{6,5}
ب. الشركات الزميلة:					
25	-	627	المملكة العربية السعودية	49%	شركة أسمو المتطورة للخدمات اللوجستية
-	548	59	المملكة العربية السعودية	25%	شركة المصع والحناكية
-	-	-	هولندا	50%	بي بي آيه أو سي بامبستاشن ماتشاب
-	-	-	هولندا	34.4%	بي بي إي إس إس أو آيه أو سي ماتشاب
-	3,718	203	المملكة العربية السعودية	30%	شركة بريق القابضة
-	24	1	كوريا الجنوبية	12.3%	شركة ابتكار خلايا الوقود المحدودة
71	7,433	2,977	الصين	25%	شركة فوجيان للتكرير والبتروكيماويات المحدودة
-	-	-	المملكة العربية السعودية	20%	شركة المختبر الخليجي لفحص المعدات الكهربائية

جميع المبالغ بملايين الريالات السعودية ما لم يذكر خلاف ذلك

41. المشاريع المشتركة والشركات الزميلة لشركة الزيت العربية السعودية تنمة

نسبة الملكية ¹	المطلوبات المالية	الموجودات المالية	البلد الذي تزاوّل فيه أعمالها	طبيعة العمل الرئيسية	دخل الفوائد من الموجودات المالية التقليدية للسنة المنتهية في 31 ديسمبر 2025	المطلوبات المالية التقليدية كما في 31 ديسمبر 2025	الموجودات المالية التقليدية كما في 31 ديسمبر 2025
30%	16,978	1,538	الصين	تكرير/بتروكيماويات	1	1,538	16,978
17%	36,716	9,562	كوريا الجنوبية	تكرير/تسويق/بتروكيماويات	439	9,562	36,716
40.1%	4,679	45	المملكة العربية السعودية	فناء بحري	-	45	4,679
30%	730	105	المملكة العربية السعودية	شركة قابضة	-	105	730
30%	759	106	المملكة العربية السعودية	شركة قابضة	-	106	759
30%	587	77	المملكة العربية السعودية	شركة قابضة	-	77	587
30%	2	-	المملكة العربية السعودية	شركة قابضة	-	-	2
30%	6	-	المملكة العربية السعودية	شركة قابضة	-	-	6
24.4%	1	1	المملكة المتحدة	شركة قابضة	-	1	1
30%	3,828	197	المملكة العربية السعودية	شركة قابضة	-	197	3,828
30%	2,968	157	المملكة العربية السعودية	شركة قابضة	-	157	2,968
25%	412	108	المملكة العربية السعودية	شركة قابضة	-	108	412
30%	8,849	853	المملكة العربية السعودية	توليد طاقة	15	853	8,849
29.8%	-	-	المملكة العربية السعودية	مرافق عامة	-	-	-
57.6%	-	-	المملكة العربية السعودية	تكرير/بتروكيماويات	-	-	-
30%	356	1,221	بولندا	تكرير	37	1,221	356
30%	5	-	المملكة العربية السعودية	شركة قابضة	-	-	5
22.5%	4,937	2,078	الصين	تسويق/بتروكيماويات	14	2,078	4,937
30%	-	-	المملكة العربية السعودية	شركة قابضة	-	-	-
30.3%	513	431	المملكة العربية السعودية	شركة سدير القابضة	-	431	513
34.4%	-	-	هولندا	تخزين	-	-	-
20%	-	-	المملكة العربية السعودية	خدمات إمداد عالمية	-	-	-
25%	603	760	سنغافورة	تجارة الوقود بالجملة	-	760	603
25%	1,489	398	الفلبيين	بيع الوقود بالجملة والتجزئة	-	398	1,489
17.5%	-	-	ألمانيا	نقل	-	-	-
11.7%	-	-	ألمانيا	شركة إدارية	-	-	-
22.1%	-	-	سويسرا	كيماويات متخصصة	-	-	-
27.3%	-	-	ألمانيا	نقل	-	-	-
10.4%	-	-	البحرين	ألومنيوم	-	-	-
11.7%	-	-	البحرين	بتروكيماويات، مغذيات زراعية	-	-	-
21%	-	-	المملكة العربية السعودية	مغذيات زراعية	-	-	-
10.5%	-	-	المملكة العربية السعودية	مغذيات زراعية	-	-	-
14%	-	-	المملكة العربية السعودية	نقل	-	-	-
35%	-	-	المملكة العربية السعودية	استثمارات في حقوق ملكية	-	-	-
42%	-	-	المملكة العربية السعودية	استثمارات في حقوق ملكية	-	-	-

1. تعكس النسب المنوية الموضح عنها الملكية الفعلية لأرامكو السعودية في المنشآت المعنية.

2. تمثل 100% من الموجودات المالية والمطلوبات المالية التقليدية ودخل الفوائد.

3. لا تمنح الاتفاقيات والمستندات التأسيسية السيطرة لأرامكو السعودية، وبالتالي لا تُعد المنشأة شركة تابعة.

4. تحت التصفية.

5. لا تتضمن معلومات عن الموجودات المالية التقليدية والمطلوبات المالية التقليدية للمنشآت والمجموعات المدرجة في تداول السعودية.

6. أدرجت شركة يوتيليتي سيورت جروب بي، في شركة آيه آر جي إم بي إنش أند كو كي جي والشركة الألمانية لتطوير خطوط الأنابيب ضمن الموجودات المصنفة كمعدة للبيع (إيضاح (ب)35(i)).

7. تمثل نسبة ملكية أرامكو السعودية في شركة بترورابغ كما في 31 ديسمبر 2025 حصتها في أسهم الفئة (أ) والفئة (ب) (إيضاح (ب)36(i)).

إيضاحات حول القوائم المالية الموحدة تتمة

جميع المبالغ بملايين الريالات السعودية ما لم يذكر خلاف ذلك

42. الأحداث بعد فترة التقرير

(أ) القروض

في 2 فبراير 2026، أصدرت الشركة أربع شرائح من السندات ذات أولوية السداد غير المضمونة والمقومة بالدولار الأمريكي، بإجمالي يعادل 15,000 \$ (4,000 \$)، في إطار برنامجها العالمي للسندات متوسطة الأجل. وهذه الشرائح تتكون من سندات ذات استحقاقات لمدة ثلاث سنوات بمبلغ 1,875 \$ (500 \$) بمعدل كوبون 4%، واستحقاقات لمدة خمس سنوات بمبلغ 5,625 \$ (1,500 \$) بمعدل كوبون 4.375%، واستحقاقات لمدة 10 سنوات بمبلغ 4,687 \$ (1,250 \$) بمعدل كوبون 5%، واستحقاقات لمدة 30 سنة بمبلغ 2,813 \$ (750 \$) بمعدل كوبون 6%. يُستحق دفع الفوائد على أساس نصف سنوي في شكل دفعات متأخرة في 2 فبراير و2 أغسطس. وأصدرت السندات وبيعت وفقًا للقاعدة 144/اللائحة إس من قانون الأوراق المالية الأمريكي لعام 1933، وتعديلاته، وهي مدرجة في السوق الرئيسية لبورصة لندن. وتستخدم هذه المتحصلات للأغراض العامة للشركة.

(ب) إعادة شراء الأسهم

في 9 مارس 2026، وافق مجلس الإدارة على إعادة شراء ما يصل إلى 350 مليون سهم عادي من أسهم الشركة من السوق على مدى 18 شهرًا من تاريخ الموافقة، بعد أقصى مجموعه 11,250 \$، وستُصنّف الأسهم المُعاد شراؤها كأسهم خزينة، ويجوز للشركة الاحتفاظ بها لمدة أقصاها 10 سنوات من تاريخ الشراء دون بيعها أو تخصيصها. وتستخدم الشركة هذه الأسهم المُعاد شراؤها بصورة أساسية لخطط أسهم الموظفين.