



# 2020

---

شركة الزيت العربية السعودية  
التقرير الأولي للربع الثالث  
لفترتي الثلاثة أشهر والتسعة أشهر المنتهيتين في  
30 سبتمبر 2020

---

# نبذة عن نتائج أرامكو السعودية

الربع الثالث 2020

## أهم المعلومات المالية

صافي الدخل (مليار)	ربحية السهم (الأساسية والمخفضة)	الأرباح قبل الفوائد وضرائب الدخل والضكاة* (مليار)	صافي الدخل (مليار)
44.2 ريال سعودي 11.8 دولار أمريكي	0.22 ريال سعودي 0.06 دولار أمريكي	95.5 ريال سعودي 25.5 دولار أمريكي	44.2 ريال سعودي 11.8 دولار أمريكي
التدفقات الرأسمالية (مليار)	متوسط سعر النفط الخام المحقق (دولار أمريكي/ برميل)	التدفقات النقدية الحرة* (مليار)	التدفقات الرأسمالية (مليار)
23.9 ريال سعودي 6.4 دولار أمريكي	43.6	46.5 ريال سعودي 12.4 دولار أمريكي	23.9 ريال سعودي 6.4 دولار أمريكي
توزيعات الأرباح المدفوعة (مليار)	العائد على متوسط رأس المال المستثمر* (%)	توزيعات الأرباح المدفوعة للسهم الواحد	توزيعات الأرباح المدفوعة (مليار)
70.32 ريال سعودي 18.75 دولار أمريكي	14.8	0.35 ريال سعودي 0.09 دولار أمريكي	70.32 ريال سعودي 18.75 دولار أمريكي
صافي النقد الناتج من أنشطة التشغيل (مليار)			صافي النقد الناتج من أنشطة التشغيل (مليار)
70.5 ريال سعودي 18.8 دولار أمريكي			70.5 ريال سعودي 18.8 دولار أمريكي
نسبة المديونية* (%)			نسبة المديونية* (%)
21.8			21.8

\* مقياس غير مدرج ضمن المعايير الدولية للتقرير المالي؛ لمزيد من التفاصيل، يرجى مراجعة قسم مطابقات وتعريفات المقاييس غير المدرجة ضمن متطلبات المعايير الدولية للتقرير المالي.

## النتائج الرئيسية

### النتائج المالية

الربع الثالث المنتهي في 30 سبتمبر			
ريال سعودي		دولار أمريكي*	
2019	2020	2019	2020
جميع المبالغ الواردة بالملايين ما لم يُذكر خلاف ذلك			
صافي الدخل	44,209	79,839	21,291
الأرباح قبل الفوائد وضرائب الدخل والركاة	95,477	165,479	44,129
النفقات الرأسمالية	23,934	30,352	8,094
التدفقات النقدية الحرة	46,547	77,290	20,611
توزيعات الأرباح المدفوعة	70,320	50,212	13,390
العائد على متوسط رأس المال المستثمر <sup>1</sup>	14.8%	31.5%	14.8%
متوسط سعر النفط الخام المحقق (دولار أمريكي/ برميل)	لا ينطبق	لا ينطبق	62.4

\* يتم تحويل المعلومات الإضافية بسعر صرف ثابت 1.00 دولار أمريكي = 3.75 ريال سعودي للملازمة فقط.  
1. يحسب على أساس مستمر لفترة 12 شهراً.

التسعة أشهر المنتهية في 30 سبتمبر			
ريال سعودي		دولار أمريكي*	
2019	2020	2019	2020
جميع المبالغ الواردة بالملايين ما لم يُذكر خلاف ذلك			
صافي الدخل	131,308	255,710	68,190
الأرباح قبل الفوائد وضرائب الدخل والركاة	274,905	512,378	136,635
النفقات الرأسمالية	75,106	84,615	22,564
التدفقات النقدية الحرة	125,752	219,716	58,591
توزيعات الأرباح المدفوعة	190,865	224,175	59,780
العائد على متوسط رأس المال المستثمر <sup>1</sup>	14.8%	31.5%	14.8%
متوسط سعر النفط الخام المحقق (دولار أمريكي/ برميل)	لا ينطبق	لا ينطبق	64.8

\* يتم تحويل المعلومات الإضافية بسعر صرف ثابت 1.00 دولار أمريكي = 3.75 ريال سعودي للملازمة فقط.  
1. يحسب على أساس مستمر لفترة 12 شهراً.

## كلمة كبير الإداريين التنفيذيين

### أمين بن حسن الناصر

#### رئيس أرامكو السعودية وكبير إدارييها التنفيذيين

بدأنا نشاهد بوادر أولية لتعافي الطلب على الطاقة خلال الربع الثالث إزاء تحسن الأنشطة الاقتصادية، على الرغم من التحديات التي تواجه أسواق الطاقة العالمية. وفي الوقت نفسه، حافظنا على التزامنا تجاه المساهمين من خلال الإعلان عن توزيعات أرباحٍ قدرها 70.32 مليار ريال سعودي (18.75 مليار دولار أمريكي).

إن عملية التكامل مع سابك تسير بحسب المنهجية المخطط لها. وتظل مرونتنا المدعومة بنطاق أعمالنا الفريد، وانخفاض كثافة الكربون في قطاع التنقيب والإنتاج، وانخفاض تكاليف الإنتاج. فمع تطور المشهد الاقتصادي والاجتماعي العالمي، فإن نقاط القوة هذه المدعومة بمختلف برامجنا لخفض الغازات المسببة لظاهرة الاحتباس الحراري تعني أننا في وضع متميز لدعم احتياجات الطاقة لتحقيق انتعاش عالمي مستقر.

سنستمر في اعتماد نهج منضبط ومرن لتخصيص رأس المال في مواجهة تقلبات السوق. ونحن واثقون في قدرة أرامكو السعودية على القيادة في الأوقات الصعبة وتحقيق أهدافها.

وتحقق أرامكو السعودية الإنجازات على مختلف الأصعدة، بما في ذلك تصدير أول شحنة من الأمونيا الزرقاء في العالم، والتي ستستخدم لإنتاج الطاقة الكهربائية الخالية من الانبعاثات الكربونية في اليابان، بما يعزز تركيز الشركة على ابتكار حلول جديدة تسهم في جهود التحول العالمي في الطاقة.

## أبرز أحداث الربع الثالث

- أشاد المنتدى الاقتصادي العالمي بمنشأة خريص لريادتها في تبني أحدث تقنيات الثورة الصناعية الرابعة وتطبيقها في أعمالها، لتكون بذلك منشأة خريص المنشأة الثانية التابعة لأرامكو السعودية، التي تنضم إلى قائمة المنتدى الاقتصادي العالمي للمنارات الصناعية الرائدة على مستوى العالم، التي تضم مجموعة مختارة من 54 منشأة عالمية رائدة في هذه التقنيات. وخريص، أحد أكبر حقول النفط في أرامكو السعودية، هو حقلٌ كَبِيٌّ يتصل ببعضه اتصالاً متكاملاً ويحتوي على تقنيات متطورة تتضمن التحكم الذاتي في العمليات والتشغيل عن بعد ومراقبة المعدات وخطوط الأنابيب.

### قطاع التكرير والمعالجة والتسويق

يواصل قطاع التكرير والمعالجة والتسويق تركيزه على تعزيز التكامل وخلق فرص النمو في كافة مراحل سلسلة قيمة المواد الهيدروكربونية.

حافظت أرامكو السعودية على مكانتها العالمية باعتبارها واحدة من أكبر شركات التكرير في العالم، حيث بلغت طاقتها التكريرية الإجمالية 6.4 مليون برميل في اليوم كما في 30 سبتمبر 2020 (30 سبتمبر 2019: 5.4 مليون برميل في اليوم). وقد استهلك قطاع التكرير والمعالجة والتسويق 39.5% من إنتاج أرامكو السعودية من النفط الخام خلال التسعة أشهر الأولى من عام 2020 (التسعة أشهر المنتهية في 30 سبتمبر 2019: 38.2%)، مما يعزز أمن وموثوقية إمدادات المنتجات المكررة لعملائها.

أهم التطورات في قطاع التكرير والمعالجة والتسويق في الربع الثالث من عام 2020:

- بعد نجاح الشركة في إكمال صفقة الاستحواذ على حصة في سابك، شهد الربع الثالث من عام 2020 دمج أول نتائج مالية ربعية كاملة لسابك مع نتائج قطاع التكرير والمعالجة والتسويق في أرامكو السعودية. هذا وتمضي عملية التكامل مع سابك قدماً في مسارها وهي تدعم تحقيق استراتيجية قطاع التكرير والمعالجة والتسويق الرامية إلى إيجاد قيمة التكامل في كافة مراحل سلسلة قيمة المواد الهيدروكربونية.
- تمكنت أرامكو السعودية بالتعاون مع معهد اقتصاديات الطاقة في اليابان - بالشراكة مع سابك - من إتمام أول شحنة في العالم من الأمونيا الزرقاء عالية الجودة. حيث تم تصدير أربعين طناً من المملكة العربية السعودية إلى اليابان لاستخدامها في توليد الطاقة الخالية من الكربون، مما يؤكد تركيز أرامكو السعودية على الحد من انبعاثات ثاني أكسيد الكربون.
- واصلت الشركة محافظتها على سجلها القوي بموثوقية الإمدادات رغم الاضطرابات التي سببتها جائحة كوفيد-19، من خلال توفير النفط الخام وغيره من المنتجات في الوقت المحدد، مع موثوقية بنسبة 100% في الربع الثالث من عام 2020 (الربع الثالث 2019: 97.3%). وقد عززت شركة أرامكو للتجارة هذا الأداء القوي بفضل مرونتها التشغيلية وتطور خدماتها اللوجستية.

شهد الربع الثالث من عام 2020 علامات مبكرة تُبَشِّرُ بتعافي أسواق الطاقة العالمية، وذلك بعد أن خففت بعض حكومات الدول في مختلف أرجاء العالم القيود التي فرضتها جائحة فيروس كورونا المستجد (كوفيد-19)، مما أدى بشكل عام إلى تحسن النشاط الاقتصادي. وبدأ الطلب على النفط الخام في الارتفاع، حيث انعكس ذلك في ارتفاع أسعار النفط الخام مقارنة بالربع السابق. وأدت هذه البيئة الاقتصادية المواتية للغاية إلى جانب تكاليف الإنتاج المنخفضة في أرامكو السعودية ونموذج التشغيل الفريد إلى تحسُّن مستويات الأرباح والتدفقات النقدية للربع الثالث. وتسلَّطت هذه النتائج المالية الضوء على مرونة أرامكو السعودية عبر مختلف دورات أسعار النفط الخام، يؤكدُها التميز التشغيلي للشركة وتواجدها في مصافِّ موردي النفط الخام الأكثر موثوقية على مستوى العالم.

تم الإعلان عن توزيعات أرباح بقيمة 70.32 مليار ريال سعودي (18.75 مليار دولار أمريكي) عن الربع الثالث (الربع الثالث 2019: 50.21 مليار ريال سعودي (13.39 مليار دولار أمريكي)). ويمثل ذلك زيادة قدرها 20.11 مليار ريال سعودي (5.36 مليار دولار أمريكي)، بالرغم من ضعف النشاط الاقتصادي في الربع الحالي مقارنة بالفترة ذاتها من عام 2019، مما يظهر قوة ومرونة أرامكو السعودية عبر مختلف الدورات الاقتصادية.

وأُسفرت جائحة كوفيد-19 عن تغيير طريقة مزاوله الأعمال في مختلف أرجاء العالم، وكانت استجابة أرامكو السعودية سريعة من خلال اتخاذ خطوات جوهرية لمزاولة أعمالها وفقاً للظروف الحالية. وتولي أرامكو السعودية أولوية كبرى لحماية موظفيها وأعمالها، وتسمر في مراجعة إجراءات السلامة الصارمة التي فرضتها، ومبادرات تخفيف حدة المخاطر التي أطلقتها، وتحسينها من وقت لآخر. ويشمل ذلك التعقيم المستمر لأماكن العمل، وتطبيق بروتوكولات التباعد الجسدي، واستخدام التقنيات الرقمية التي تعزز أمن وكفاءة بيئة العمل.

### قطاع التنقيب والإنتاج

بالرغم من الاضطرابات المستمرة بسبب جائحة كوفيد-19، شهدت النتائج التي حققها قطاع التنقيب والإنتاج تحسناً كبيراً بعد الزيادة التدريجية في أسعار النفط الخام في الأسواق العالمية واستمرت الشركة في عمليات التحسين على مستوى مجموعة الأعمال خلال الربع الثالث من عام 2020، مع المحافظة في الوقت ذاته على سلامة الموظفين والمجتمع.

وبلغ إجمالي إنتاج المواد الهيدروكربونية 12.4 مليون برميل مكافئ نفطي في اليوم للتسعة أشهر الأولى من عام 2020، وتضمَّن ذلك 9.2 مليون برميل في اليوم من النفط الخام.

أهم التطورات في قطاع التنقيب والإنتاج في الربع الثالث من عام 2020:

- في يوم 6 أغسطس 2020، سجلت أرامكو السعودية مستوى تاريخياً من إنتاج الغاز الطبيعي في يوم واحد بإنتاج 10.7 مليار قدم مكعبة قياسية في اليوم من الحقول التقليدية وغير التقليدية.
- أثمرت أعمال الاستكشاف في أرامكو السعودية عن اكتشافات ناجحة لحقلين غير تقليديين في المنطقة الشمالية من المملكة، أحدهما حقل يضم مكان للنفط والغاز والحقل الآخر يحتوي على كمون للغاز.

## الأداء المالي

### ملخص الأداء المالي

	الربع الثالث				التسعة أشهر			
	ريال سعودي		دولار أمريكي*		ريال سعودي		دولار أمريكي*	
	2020	2019	2020	2019	2020	2019	2020	نسبة التغير
جميع المبالغ الواردة بالملايين ما لم يُذكر خلاف ذلك								
الدخل قبل ضرائب الدخل والزكاة	92,751	165,267	24,733	44,072	72,083	512,101	270,314	(43.9)%
ضرائب الدخل والزكاة	(48,542)	(85,428)	(12,944)	(22,781)	(37,068)	(256,391)	(139,006)	(43.2)%
صافي الدخل	44,209	79,839	11,789	21,291	35,015	255,710	131,308	(44.6)%

\* يتم تحويل المعلومات الإضافية بسعر صرف ثابت 1.00 دولار أمريكي = 3.75 ريال سعودي للملاءمة فقط.

### النتائج المالية

#### أهم العوامل المؤثرة على نتائج أرامكو السعودية المالية

- فرضت جائحة كوفيد-19 تحديات غير مسبوقه على قطاع الطاقة، وما يزال تأثيرها مستمرًا على مستوى الطلب على النفط والغاز، وأسعارها وهوامش الربح في أعمال التكرير والكيماويات، وهي العوامل الرئيسية التي تؤثر على نتائج الشركة وتدفقاتها النقدية. وعلى الرغم من ظروف السوق الحالية، حققت أرامكو السعودية نتائج مالية قوية لفترتي الثلاثة أشهر والتسعة أشهر المنتهيتين في 30 سبتمبر 2020، وهو ما يبرهن على قوتها المالية والتشغيلية التي لا تُضاهى.
  - بدأ في 1 يناير 2020 تطبيق عدد من التعديلات التي أدخلت على النظام المالي الذي تخضع له الشركة، مما أثر على نتائج أرامكو السعودية المالية. وتتضمن أهم التعديلات ما يلي: (أ) تعديل معدل الربح المطبق على إنتاج الشركة من النفط الخام (ب) إدراج غاز البترول المسال وبعض المنتجات الأخرى ضمن آلية سعر التكافؤ (ج) خفض سعر الضريبة المطبق على أعمال الشركة في قطاع التكرير والمعالجة والتسويق من 50% إلى 20%.
  - تأثرت النتائج المالية لفترتي الثلاثة أشهر والتسعة أشهر المنتهيتين في 30 سبتمبر 2020 تأثرًا إيجابيًا بإضافة منتجات الغاز الخاضعة للتسعير من جانب الحكومة إلى آلية سعر التكافؤ لتعويض الشركة عن فقدان أي إيرادات بصورة مباشرة نتيجة بيع هذه المنتجات في المملكة بالأسعار المحلية.
  - في 16 يونيو 2020، استحوذت أرامكو السعودية على ملكية نسبتها 70% في سايبك وتم دمج النتائج المالية لسابك بالكامل في قوائمها المالية. وبالتالي، فإن قائمة الدخل الموحدة لأرامكو السعودية تتضمن نتائج سايبك عن الفترة التي تلي تاريخ صفقة الاستحواذ. ولمزيد من التفاصيل، يرجى الرجوع إلى الإيضاح رقم 4 في التقرير المالي الأولي الموحد الموجز.
  - أبرمت أرامكو السعودية اتفاقًا مع مؤسسات مالية مختلفة لتحصل الشركة بمقتضاه على تسهيل قرض بمبلغ 37.5 مليار ريال سعودي (10 مليار دولار أمريكي) لمدة عام واحد بهدف تنفيذ أغراض عامة في الشركة، مع خيار يتيح لها التمديد لمدة عام آخر حسب تقدير المقرضين. ولا يزال التسهيل مستخدمًا بالكامل منذ 27 يوليو 2020.
- تُبرز أرباح أرامكو السعودية لفترتي الثلاثة أشهر والتسعة أشهر المنتهيتين في 30 سبتمبر 2020 مرونة الشركة المالية والتشغيلية الفريدة التي تتيح لها الاستجابة لظروف السوق المتغيرة.
- #### الربع الثالث
- أكدت أرامكو السعودية من جديد على مرونتها الكبيرة، حيث بلغ صافي الدخل 44,209 ريال سعودي (11,789 دولار أمريكي) للربع الثالث من عام 2020، وذلك رغم الظروف الصعبة التي فرضتها جائحة كوفيد-19. ومقارنة بالفترة ذاتها من عام 2019، يعكس صافي الدخل للربع الثالث من عام 2020 بشكل أساس تأثير انخفاض أسعار النفط الخام وحجم المبيعات، وضعف هوامش الربح في أعمال التكرير والكيماويات. وقابل ذلك جزئيًا الانخفاض في ربح إنتاج النفط الخام الناشئ عن تراجع الأسعار وحجم المبيعات، وكذلك الانخفاض في معدل الربح من 20% إلى 15%، وارتفاع الدخل الآخر المتعلق بمبيعات منتجات الغاز.
- وانخفضت ضرائب الدخل والزكاة من 85,428 ريال سعودي (22,781 دولار أمريكي) في الربع الثالث من عام 2019 إلى 48,542 ريال سعودي (12,944 دولار أمريكي) خلال الربع الثالث من عام 2020، ويعود ذلك في الأساس إلى انخفاض الأرباح.
- #### التسعة أشهر
- تأثر صافي الدخل للتسعة أشهر الأولى من عام 2020 والبالغ 131,308 ريال سعودي (35,015 دولار أمريكي) بشكل أساس بانخفاض أسعار النفط الخام وحجم المبيعات، وضعف هوامش الربح في أعمال التكرير والكيماويات، مقارنة مع صافي الدخل الذي حققته الشركة عن الفترة ذاتها من عام 2019 والبالغ 255,710 ريال سعودي (68,190 دولار أمريكي). وقابل ذلك جزئيًا الآثار الإيجابية المتمثلة في انخفاض ربح إنتاج النفط الخام، وارتفاع الدخل الآخر المتعلق بمبيعات منتجات الغاز.
- وتعكس ضرائب الدخل والزكاة البالغة 139,006 ريال سعودي (37,068 دولار أمريكي) في التسعة أشهر الأولى من عام 2020 في الأساس أثر انخفاض الأرباح، مقارنة مع 256,391 ريال سعودي (68,371 دولار أمريكي) خلال الفترة ذاتها من عام 2019.
- للمقاييس غير المدرجة ضمن المعايير الدولية للتقرير المالي، يرجى مراجعة قسم مطابقات وتعريفات المقاييس غير المدرجة ضمن متطلبات المعايير الدولية للتقرير المالي.

## الأداء المالي لقطاع التنقيب والإنتاج

نسبة التغيير	التسعة أشهر				الربع الثالث				جميع المبالغ الواردة بالملايين ما لم يُذكر خلاف ذلك
	ريال سعودي		دولار أمريكي*		ريال سعودي		دولار أمريكي*		
	2019	2020	2019	2020	2019	2020	2019	2020	
	139,129	79,998	521,734	299,992	44,700	27,652	167,626	103,696	الأرباح قبل الفوائد وضرائب الدخل والزكاة
	17,394	15,173	65,226	56,898	6,212	4,610	23,296	17,288	النفقات الرأسمالية - أساس نقدي
	(42.5)%				(38.1)%				

\* يتم تحويل المعلومات الإضافية بسعر صرف ثابت 1.00 دولار أمريكي = 3.75 ريال سعودي للملاءمة فقط.

### الربع الثالث

بلغت الأرباح قبل الفوائد وضرائب الدخل والزكاة لقطاع التنقيب والإنتاج 103,696 ريال سعودي (27,652 دولار أمريكي) للربع الثالث من عام 2020، مقارنة مع 167,626 ريال سعودي (44,700 دولار أمريكي) للربع ذاته من عام 2019. ويُعزى هذا الانخفاض في المقام الأول إلى انخفاض أسعار النفط الخام المحققة وحجم المبيعات. في الوقت ذاته، كان لانخفاض ربح إنتاج النفط الخام بعد انخفاض الأسعار وحجم المبيعات أثر إيجابي على الأرباح قبل الفوائد وضرائب الدخل والزكاة، إلى جانب انخفاض معدل الربع، وارتفاع الدخل الآخر المتعلق بمبيعات منتجات الغاز. وبلغت النفقات الرأسمالية 17,288 ريال سعودي (4,610 دولار أمريكي) للربع الثالث من عام 2020، مقارنة مع 23,296 ريال سعودي (6,212 دولار أمريكي) للربع ذاته من عام 2019. ويُعزى هذا الانخفاض في المقام الأول إلى تركيز أرامكو السعودية المستمر على تحسين برامج النفط الخام والغاز.

### التسعة أشهر

بلغت الأرباح قبل الفوائد وضرائب الدخل والزكاة 299,992 ريال سعودي (79,998 دولار أمريكي) للتسعة أشهر الأولى من عام 2020، مقارنة مع 521,734 ريال سعودي (139,129 دولار أمريكي) للفترة ذاتها من عام 2019. وقد استمر تأثير الانخفاض غير المسبوق في مستوى الطلب العالمي على النفط الخام وأسعاره على الأرباح قبل الفوائد وضرائب الدخل والزكاة في قطاع التنقيب والإنتاج، مقارنة بالفترة ذاتها من عام 2019. وقابل ذلك جزئيًا انخفاض ربح إنتاج النفط الخام، وارتفاع الدخل الآخر المتعلق بمبيعات منتجات الغاز. وبلغت النفقات الرأسمالية 56,898 ريال سعودي (15,173 دولار أمريكي) للتسعة أشهر الأولى من عام 2020، مقارنة مع 65,226 ريال سعودي (17,394 دولار أمريكي) للفترة ذاتها من عام 2019. ويُعزى انخفاض مستوى الإنفاق في الأساس إلى برامج التحسين التي نُفذت في المشاريع وأنشطة الحفر.

## الأداء المالي لقطاع التكسير والمعالجة والتسويق

نسبة التغيير	التسعة أشهر				الربع الثالث				جميع المبالغ الواردة بالملايين ما لم يُذكر خلاف ذلك
	ريال سعودي		دولار أمريكي*		ريال سعودي		دولار أمريكي*		
	2019	2020	2019	2020	2019	2020	2019	2020	
	1,299	(6,208)	4,873	(23,279)	801	(795)	3,004	(2,983)	الأرباح (الخسائر) قبل الفوائد وضرائب الدخل والزكاة
	4,802	4,582	18,007	17,184	1,718	1,642	6,443	6,159	النفقات الرأسمالية - أساس نقدي
	(578.0)%				(199.3)%				

\* يتم تحويل المعلومات الإضافية بسعر صرف ثابت 1.00 دولار أمريكي = 3.75 ريال سعودي للملاءمة فقط.

### الربع الثالث

سجلت الأرباح (الخسائر) قبل الفوائد وضرائب الدخل والزكاة في قطاع التكسير والمعالجة والتسويق خسائر قدرها 2,983 ريال سعودي (795 دولار أمريكي) للربع الثالث من عام 2020، مقارنة مع أرباح قدرها 3,004 ريال سعودي (801 دولار أمريكي) للربع ذاته من عام 2019. ويُعزى هذا الانخفاض إلى التحديات التي تشهدها السوق والتي توصلت تأثيرها السلبي على هوامش الربح في أعمال التكسير والكيميائيات. وبلغت النفقات الرأسمالية 6,159 ريال سعودي (1,642 دولار أمريكي) للربع الثالث من عام 2020، مقارنة مع 6,443 ريال سعودي (1,718 دولار أمريكي) للربع ذاته من عام 2019. ويُعزى هذا الانخفاض بشكل أساسي إلى تحسين إجراءات الإنفاق على المشاريع الرأسمالية، وقابل ذلك إدراج النفقات الرأسمالية لسابك.

### التسعة أشهر

سجلت الأرباح (الخسائر) قبل الفوائد وضرائب الدخل والزكاة في قطاع التكسير والمعالجة والتسويق خسائر قدرها 23,279 ريال سعودي (6,208 دولار أمريكي) للفترة التسعة أشهر الأولى من عام 2020، مقارنة مع أرباح قدرها 4,873 ريال سعودي (1,299 دولار أمريكي) للفترة ذاتها من عام 2019. حيث تأثرت الأرباح (الخسائر) قبل الفوائد وضرائب الدخل والزكاة في التسعة أشهر الأولى من عام 2020 بشكل أساسي بخسائر إعادة تقييم المخزون وانخفاض هوامش الربح في أعمال التكسير والكيميائيات الناتجة عن تحديات الاقتصاد الكلي الناجمة عن جائحة كوفيد-19. وبلغت النفقات الرأسمالية 17,184 ريال سعودي (4,582 دولار أمريكي) للتسعة أشهر الأولى من عام 2020، مقارنة مع 18,007 ريال سعودي (4,802 دولار أمريكي) للفترة ذاتها من عام 2019. ويُعزى هذا الانخفاض في المقام الأول إلى جهود خفض النفقات الرأسمالية، وقد قابله جزئيًا دمج النفقات الرأسمالية لسابك بعد الاستحواذ.

---

# التقرير المالي الأولي الموحد الموجز

لفترتي الثلاثة أشهر والتسعة أشهر المنتهيتين في  
30 سبتمبر 2020  
(غير مراجع)

---

# المحتويات

الصفحة

8	تقرير فحص المراجع المستقل
9	قائمة الدخل الموحدة الموجزة
10	قائمة الدخل الشامل الموحدة الموجزة
11	قائمة المركز المالي الموحدة الموجزة
12	قائمة التغيرات في حقوق الملكية الموحدة الموجزة
13	قائمة التدفقات النقدية الموحدة الموجزة
28 - 14	إيضاحات حول التقرير المالي الأولي الموحد الموجز



## تقرير فحص حول التقرير المالي الأولي الموحد الموجز

المحترمين

إلى المساهمين في شركة الزيت العربية السعودية

مقدمة

لقد فحصنا قائمة المركز المالي الموحدة الموجزة المرفقة لشركة الزيت العربية السعودية والشركات التابعة لها كما في ٣٠ سبتمبر ٢٠٢٠م والقوائم الموحدة الموجزة للدخل والدخل الشامل والتدفقات النقدية لفترتي الثلاثة أشهر والتسعة أشهر المنتهيتين في ذلك التاريخ وقائمة التغيرات في حقوق الملكية الموحدة الموجزة لفترة التسعة أشهر المنتهية في ذلك التاريخ والإيضاحات التفسيرية ("التقرير المالي الأولي الموحد الموجز"). إن الإدارة مسؤولة عن إعداد وعرض هذا التقرير المالي الأولي الموحد الموجز وفقاً لمعيار المحاسبة الدولي رقم ٣٤ "التقرير المالي الأولي" المعتمد في المملكة العربية السعودية. إن مسؤوليتنا هي إبداء استنتاج حول هذا التقرير المالي الأولي الموحد الموجز بناءً على الفحص الذي قمنا به.

### نطاق الفحص

لقد قمنا بفحصنا وفقاً للمعيار الدولي المتعلق بارتباطات الفحص رقم ٢٤١٠ "فحص المعلومات المالية الأولية المُنفذ من قبل المراجع المستقل للمنشأة" المعتمد في المملكة العربية السعودية. يتكون فحص المعلومات المالية الأولية من إجراء استفسارات بشكل رئيسي مع الأشخاص المسؤولين عن الأمور المالية والمحاسبية، وتطبيق إجراءات تحليلية وإجراءات فحص أخرى. يعد الفحص أقل بشكل كبير في نطاقه من المراجعة التي يتم القيام بها وفقاً للمعايير الدولية للمراجعة المعتمدة في المملكة العربية السعودية، وبالتالي لن نتمكن من الحصول على تأكيد بأننا سنعلم جميع الأمور الهامة التي يمكن معرفتها خلال عملية المراجعة. وبناءً عليه، لا نُبدي رأي مراجعة.

### الاستنتاج

بناءً على الفحص الذي قمنا به، لم يلفت انتباهنا أي شيء يجعلنا نعتقد أن التقرير المالي الأولي الموحد الموجز المرفق لم يتم إعداده، من جميع النواحي الجوهرية، وفقاً لمعيار المحاسبة الدولي رقم ٣٤ "التقرير المالي الأولي" المعتمد في المملكة العربية السعودية.

برايس وترهاوس كوبرز



بدر إبراهيم بن محارب

ترخيص رقم ٤٧١

١٦ ربيع الأول ١٤٤٢هـ


(٢ نوفمبر ٢٠٢٠م)

## قائمة الدخل الموحدة الموجزة

دولار أمريكي*				ريال سعودي				إيضاح
الربع الثالث 2020	الربع الثالث 2019	التسعة أشهر 2020	التسعة أشهر 2019	الربع الثالث 2020	الربع الثالث 2019	التسعة أشهر 2020	التسعة أشهر 2019	
53,349	70,944	146,362	219,239	200,059	266,038	548,857	822,143	11 إيرادات
7,609	10,295	18,516	27,318	28,535	38,608	69,436	102,444	دخل آخر متعلق بالمبيعات
60,958	81,239	164,878	246,557	228,594	304,646	618,293	924,587	الإيرادات والدخل الآخر المتعلق بالمبيعات
(5,699)	(11,687)	(17,899)	(36,796)	(21,370)	(43,825)	(67,120)	(137,983)	ربع وضرائب أخرى
(13,523)	(15,278)	(33,669)	(43,516)	(50,710)	(57,292)	(126,257)	(163,185)	مشتريات
(6,360)	(4,228)	(15,123)	(11,246)	(23,852)	(15,857)	(56,713)	(42,173)	إنتاج وتصنيع
(3,188)	(1,904)	(7,774)	(6,416)	(11,955)	(7,139)	(29,154)	(24,061)	بيع وإدارية وعمومية
(875)	(496)	(1,671)	(1,437)	(3,283)	(1,862)	(6,267)	(5,389)	تقريب
(224)	(132)	(476)	(386)	(841)	(498)	(1,785)	(1,449)	بحث وتطوير
(5,477)	(3,461)	(13,901)	(9,940)	(20,537)	(12,977)	(52,127)	(37,274)	7.6 استهلاك وإطفاء
(35,346)	(37,186)	(90,513)	(109,737)	(132,548)	(139,450)	(339,423)	(411,514)	تكاليف التشغيل
25,612	44,053	74,365	136,820	96,046	165,196	278,870	513,073	دخل التشغيل
(152)	(269)	(1,147)	(651)	(569)	(1,011)	(4,302)	(2,443)	حصة في نتائج مشاريع مشتركة وشركات زميلة
182	721	707	1,566	681	2,705	2,652	5,873	دخل تمويل و دخل آخر
(909)	(433)	(1,842)	(1,174)	(3,407)	(1,623)	(6,906)	(4,402)	تكاليف تمويل
24,733	44,072	72,083	136,561	92,751	165,267	270,314	512,101	الدخل قبل ضرائب الدخل والزيادة
(12,944)	(22,781)	(37,068)	(68,371)	(48,542)	(85,428)	(139,006)	(256,391)	8 ضرائب الدخل والزيادة
11,789	21,291	35,015	68,190	44,209	79,839	131,308	255,710	صافي الدخل
11,807	21,277	35,514	68,215	44,278	79,788	133,180	255,805	صافي الدخل (الخسارة) العائد إلى حقوق المساهمين
(18)	14	(499)	(25)	(69)	51	(1,872)	(95)	الحصص غير المسيطرة
11,789	21,291	35,015	68,190	44,209	79,839	131,308	255,710	
0.06	0.11	0.18	0.34	0.22	0.40	0.67	1.28	ربحية السهم (الأساسية والمخفضة)

\* يتم تحويل المعلومات الإضافية بسعر صرف ثابت 1.00 دولار أمريكي = 3.75 ريال سعودي للملاءمة فقط.

  
صلاح بن محمد الحريقي  
المراقب المالي

  
خالد بن هاشم الدباغ  
النائب الأعلى للرئيس  
للمالية والاستراتيجية والتطوير

  
أمين بن حسن الناصر  
عضو مجلس الإدارة،  
الرئيس وكبير الإداريين التنفيذيين


## قائمة الدخل الشامل الموحدة الموجزة

دولار أمريكي*				ريال سعودي				إيضاح
الربع الثالث 2020	الربع الثالث 2019	التسعة أشهر 2020	التسعة أشهر 2019	الربع الثالث 2020	الربع الثالث 2019	التسعة أشهر 2020	التسعة أشهر 2019	
11,789	21,291	35,015	68,190	44,209	79,839	131,308	255,710	صافي الدخل
								الدخل (الخسارة) الشامل الآخر، بعد خصم
								الضريبة
								بنود لن يتم إعادة تصنيفها إلى صافي
								الدخل
								إعادة قياس التزامات منافع ما بعد انتهاء
882	(684)	(1,843)	(1,929)	3,306	(2,569)	(6,912)	(7,237)	التوظيف
								تغير في موجودات ضريبة دخل مؤجلة
								لمنافع ما بعد انتهاء التوظيف بسبب
								سعر ضريبة الدخل الجديد
								تغيرات في القيمة العادلة لاستثمارات في
								حقوق ملكية مصنفة بالقيمة العادلة
61	114	(268)	152	228	427	(1,006)	571	من خلال الدخل الشامل الآخر
								بنود يمكن إعادة تصنيفها لاحقاً إلى صافي
								الدخل
								تحويلات تدفقات نقدية وأخرى
8	(39)	(186)	(167)	30	(144)	(696)	(626)	تغيرات في القيمة العادلة لسندات دين
								مصنفة بالقيمة العادلة من خلال
(1)	2	(4)	18	(4)	9	(16)	69	الدخل الشامل الآخر
								حصة في دخل (خسارة) شامل آخر
26	(68)	(160)	(192)	100	(257)	(599)	(721)	لمشاريع مشتركة وشركات زميلة
413	(394)	44	(603)	1,548	(1,476)	165	(2,260)	فروقات تحويل عملات
1,389	(1,145)	(2,417)	(2,797)	5,208	(4,294)	(9,064)	(10,488)	
13,178	20,146	32,598	65,393	49,417	75,545	122,244	245,222	مجموع الدخل الشامل
								مجموع الدخل (الخسارة) الشامل العائد إلى
								حقوق المساهمين
58	(81)	(597)	(202)	215	(305)	(2,240)	(760)	الحصص غير المسيطرة
13,178	20,146	32,598	65,393	49,417	75,545	122,244	245,222	

\* يتم تحويل المعلومات الإضافية بسعر صرف ثابت 1.00 دولار أمريكي = 3.75 ريال سعودي للملاحة فقط.

  
صلاح بن محمد الحريقي  
المراقب المالي

  
خالد بن هاشم الدباغ  
النائب الأعلى للرئيس  
للمالية والاستراتيجية والتطوير

  
أمين بن حسن الناصر  
عضو مجلس الإدارة،  
الرئيس وكبير الإداريين التنفيذيين


## قائمة المركز المالي الموحدة الموجزة

دولار أمريكي*		ريال سعودي		إيضاح	
31 ديسمبر 2019	30 سبتمبر 2020	31 ديسمبر 2019	30 سبتمبر 2020		
<b>الموجودات</b>					
<b>الموجودات غير المتداولة</b>					
261,870	318,858	982,014	1,195,717	6	ممتلكات وألات ومعدات
8,033	43,880	30,122	164,552	7	موجودات غير ملموسة
5,263	17,189	19,738	64,460		استثمارات في مشاريع مشتركة وشركات زميلة
3,394	4,148	12,728	15,554		موجودات ضريبة دخل مؤجلة
5,699	8,616	21,372	32,309		موجودات وئحم مدينة أخرى
5,322	5,768	19,956	21,631		استثمارات في أوراق مالية
289,581	398,459	1,085,930	1,494,223		
<b>الموجودات المتداولة</b>					
11,362	13,703	42,607	51,384		مخزون
24,940	22,498	93,526	84,366		ئحم مدينة تجارية
9,808	8,574	36,781	32,152		مبالغ مستحقة من الحكومة
3,230	3,942	12,109	14,783		موجودات وئحم مدينة أخرى
12,125	1,529	45,467	5,734		استثمارات قصيرة الأجل
47,388	52,706	177,706	197,649		نقد وما يماثله
108,853	102,952	408,196	386,068		
398,434	501,411	1,494,126	1,880,291		
<b>مجموع الموجودات</b>					
<b>حقوق الملكية والمطلوبات</b>					
<b>حقوق المساهمين</b>					
16,000	16,000	60,000	60,000		رأس المال
7,195	7,195	26,981	26,981		رأس المال الإضافي المدفوع
(1,000)	(1,000)	(3,750)	(3,750)		أسهم خزينة
					أرباح مبقاة:
251,669	243,990	943,758	914,962		غير مخصصة
1,600	1,600	6,000	6,000		مخصصة
553	105	2,076	391	9	احتياطيات أخرى
276,017	267,890	1,035,065	1,004,584		
2,979	29,107	11,170	109,153		
278,996	296,997	1,046,235	1,113,737		
<b>الحصص غير المسيطرة</b>					
<b>المطلوبات غير المتداولة</b>					
40,184	109,747	150,690	411,552	10	قروض
11,859	14,362	44,471	53,859		مطلوبات ضريبة دخل مؤجلة
5,646	13,589	21,174	50,960		التزامات منافع ما بعد انتهاء التوظيف
4,263	5,800	15,985	21,748		مخصصات ومطلوبات أخرى
61,952	143,498	232,320	538,119		
<b>المطلوبات المتداولة</b>					
20,862	23,193	78,231	86,973		ئحم دائنة تجارية وأخرى
16,598	10,289	62,243	38,585	8	التزامات للحكومة:
9,460	-	35,475	-		ضرائب دخل وزكاة
3,927	1,629	14,727	6,107		توزيعات أرباح مستحقة
6,639	25,805	24,895	96,770	10	ربح
57,486	60,916	215,571	228,435		قروض
119,438	204,414	447,891	766,554		
398,434	501,411	1,494,126	1,880,291		
<b>مجموع حقوق الملكية والمطلوبات</b>					

\* يتم تحويل المعلومات الإضافية بسعر صرف ثابت 1.00 دولار أمريكي = 3.75 ريال سعودي للملاءمة فقط.

  
صلاح بن محمد الحربي  
المراقب المالي

  
خالد بن هاشم الدباغ  
النائب الأعلى للرئيس  
للمالية والاستراتيجية والتطوير

  
أمين بن حسن الناصر  
عضو مجلس الإدارة،  
الرئيس وكبير الإداريين التنفيذيين


## قائمة التغيرات في حقوق الملكية الموحدة الموجزة

المجموع	ريال سعودي								دولار أمريكي*	
	حقوق المساهمين							رأس المال المدفوع		رأس المال الإضافي المدفوع
	المجموع	الحصص غير المسيطرة	الاحتياطيات الأخرى (إيضاح 9)	الأرباح المبقاة			أرباح الخزانة			
المخصصات				غير المخصصة	المخصصة					
274,249	1,028,435	11,653	3,176	6,000	920,625	-	26,981	60,000	الرصيد كما في 1 يناير 2019	
68,190	255,710	(95)	-	-	255,805	-	-	-	صافي الدخل (الخسارة)	
(2,797)	(10,488)	(665)	(9,823)	-	-	-	-	-	الخسارة الشاملة الأخرى	
65,393	245,222	(760)	(9,823)	-	255,805	-	-	-	مجموع الدخل (الخسارة) الشامل	
-	-	-	7,521	-	(7,521)	-	-	-	تحويل إعادة قياس التزامات منافع ما بعد انتهاء التوظيف	
(59,780)	(224,175)	-	-	-	(224,175)	-	-	-	توزيعات أرباح (إيضاح 18)	
(10)	(36)	(36)	-	-	-	-	-	-	توزيعات أرباح إلى حصص غير مسيطرة	
279,852	1,049,446	10,857	874	6,000	944,734	-	26,981	60,000	الرصيد كما في 30 سبتمبر 2019	
278,996	1,046,235	11,170	2,076	6,000	943,758	(3,750)	26,981	60,000	الرصيد كما في 1 يناير 2020	
35,015	131,308	(1,872)	-	-	133,180	-	-	-	صافي الدخل (الخسارة)	
(2,417)	(9,064)	(368)	(8,696)	-	-	-	-	-	الخسارة الشاملة الأخرى	
32,598	122,244	(2,240)	(8,696)	-	133,180	-	-	-	مجموع الدخل (الخسارة) الشامل	
26,864	100,739	100,739	-	-	-	-	-	-	استحواذ على شركة تابعة (إيضاح 4)	
-	-	-	6,577	-	(6,577)	-	-	-	تحويل إعادة قياس التزامات منافع ما بعد انتهاء التوظيف	
113	425	-	434	-	(9)	-	-	-	تعويض على أساس السهم	
(41,437)	(155,390)	-	-	-	(155,390)	-	-	-	توزيعات أرباح (إيضاح 18)	
(137)	(516)	(516)	-	-	-	-	-	-	توزيعات أرباح إلى حصص غير مسيطرة وأخرى	
296,997	1,113,737	109,153	391	6,000	914,962	(3,750)	26,981	60,000	الرصيد كما في 30 سبتمبر 2020	

\* يتم تحويل المعلومات الإضافية بسعر صرف ثابت 1.00 دولار أمريكي = 3.75 ريال سعودي للملاءمة فقط.

  
صلاح بن محمد الحريقي  
المراقب المالي

  
خالد بن هاشم الدباغ  
النائب الأعلى للرئيس  
للمالية والاستراتيجية والتطوير

  
أمين بن حسن الناصر  
عضو مجلس الإدارة،  
الرئيس وكبير الإداريين التنفيذيين


## قائمة التدفقات النقدية الموحدة الموجزة

ريال سعودي				دولار أمريكي*			
الربع الثالث	التسعة أشهر	الربع الثالث	التسعة أشهر	الربع الثالث	التسعة أشهر	الربع الثالث	التسعة أشهر
2020	2020	2019	2020	2020	2020	2019	2020
92,751	270,314	165,267	512,101	24,733	72,083	44,072	136,561
7.6							
20,537	52,127	12,977	37,274	5,477	13,901	3,461	9,940
2,328	3,424	835	2,374	620	913	223	633
-	-	(1,278)	(1,278)	-	-	(341)	(341)
569	4,302	1,011	2,443	152	1,147	269	651
(681)	(2,315)	(1,411)	(4,125)	(181)	(617)	(376)	(1,100)
3,407	6,906	1,623	4,402	909	1,842	433	1,174
-	(332)	(7)	(439)	-	(89)	(2)	(117)
65	549	(123)	(339)	17	146	(32)	(90)
211	(52)	(3)	84	56	(14)	(1)	22
(924)	257	(321)	(124)	(247)	68	(86)	(33)
6,653	20,413	3,485	1,901	1,774	5,443	929	507
(18,247)	22,989	12,492	5,034	(4,866)	6,130	3,332	1,343
(14,157)	4,629	(1,109)	316	(3,776)	1,234	(296)	84
1,187	1,322	2,077	4,639	317	353	554	1,237
2,163	(19,664)	1,107	(3,221)	576	(5,244)	295	(859)
573	(8,620)	(563)	565	154	(2,298)	(150)	150
2,009	(1,191)	(1,895)	(7,627)	535	(318)	(506)	(2,034)
266	411	(250)	487	72	110	(67)	130
228	1,383	192	1,254	61	369	51	334
(28,457)	(155,994)	(86,464)	(251,390)	(7,589)	(41,598)	(23,057)	(67,037)
70,481	200,858	107,642	304,331	18,794	53,561	28,705	81,155
(23,934)	(75,106)	(30,352)	(84,615)	(6,383)	(20,028)	(8,094)	(22,564)
-	27,515	-	-	-	7,337	-	-
-	-	(1,132)	(1,517)	-	-	(302)	(405)
1,631	1,945	40	700	435	519	11	187
(26)	(302)	(25)	(346)	(7)	(81)	(6)	(92)
-	332	7	439	-	89	2	117
667	3,247	1,026	3,489	178	866	273	930
(258)	(877)	24	(583)	(69)	(234)	7	(155)
4,797	48,138	(724)	(45,982)	1,279	12,837	(194)	(12,262)
(17,123)	4,892	(31,136)	(128,415)	(4,567)	1,305	(8,303)	(34,244)
(70,320)	(190,865)	(50,212)	(224,175)	(18,752)	(50,897)	(13,390)	(59,780)
(215)	(229)	(14)	(36)	(57)	(61)	(4)	(10)
(2,599)	(5,992)	(953)	(3,329)	(693)	(1,598)	(254)	(888)
42,118	52,043	1,211	49,174	11,232	13,878	323	13,113
(31,286)	(40,764)	(2,921)	(8,860)	(8,343)	(10,870)	(780)	(2,363)
(62,302)	(185,807)	(52,889)	(187,226)	(16,613)	(49,548)	(14,105)	(49,928)
(8,944)	19,943	23,617	(11,310)	(2,386)	5,318	6,297	(3,017)
206,593	177,706	148,225	183,152	55,092	47,388	39,527	48,841
197,649	197,649	171,842	171,842	52,706	52,706	45,824	45,824

\* يتم تحويل المعلومات الإضافية بسعر صرف ثابت 1.00 دولار أمريكي = 3.75 ريال سعودي للملاءمة فقط.

  
صلاح بن محمد الحريقي  
المراقب المالي

  
خالد بن هاشم الدباغ  
النائب الأعلى للرئيس  
للمالية والاستراتيجية والتطوير

  
أمين بن حسن الناصر  
عضو مجلس الإدارة،  
الرئيس وكبير الإداريين التنفيذيين

## إيضاحات حول التقرير المالي الأولي الموحد الموجز

### 1. معلومات عامة

تعمل شركة الزيت العربية السعودية ("الشركة")، ومقرها الرئيسي في مدينة الظهران، المملكة العربية السعودية ("المملكة")، في مجال البحث والتقيب والحفر واستخراج المواد الهيدروكربونية ("التقيب والإنتاج")، وفي معالجة تلك المواد وصنعها وتكريرها وتسويقها ("التكرير والمعالجة والتسويق"). لقد تأسست الشركة في 13 نوفمبر 1988 بموجب المرسوم الملكي رقم م/8، ولكن تاريخها يعود إلى 29 مايو 1933 عندما منحت حكومة المملكة العربية السعودية ("الحكومة") امتيازاً للمشغل السابق بالحق في التقيب عن المواد الهيدروكربونية في المملكة، من بين أمور أخرى. كما تم تحويل الشركة إلى شركة مساهمة سعودية بنظام أساس جديد اعتباراً من 1 يناير 2018 بموجب قرار مجلس الوزراء رقم 180 بتاريخ 1 ربيع الآخر 1439هـ (19 ديسمبر 2017).

في 11 ديسمبر 2019، انتهت الشركة من طرحها العام الأولي وأدرجت أسهمها العادية في السوق المالية السعودية ("تداول"). وفيما يتعلق بالطرح العام الأولي، باعت الحكومة ما مجموعه 3.45 مليار سهم عادي، أو ما نسبته 1.73% من رأس مال الشركة.

اعتمد مجلس الإدارة التقرير المالي الأولي الموحد الموجز للشركة والشركات التابعة لها (معاً "أرامكو السعودية") بتاريخ 2 نوفمبر 2020.

### 2. أسس الإعداد والسياسات المحاسبية المهمة الأخرى

تم إعداد التقرير المالي الأولي الموحد الموجز وفقاً لمعيار المحاسبة الدولي رقم 34، التقرير المالي الأولي، المعتمد في المملكة، والمعايير والإصدارات الأخرى الصادرة عن الهيئة السعودية للمحاسبين القانونيين. يتماشى هذا التقرير المالي الأولي الموحد الموجز مع السياسات المحاسبية وطرق الاحتساب والعرض المبينة في القوائم المالية الموحدة لأرامكو السعودية للسنة المنتهية في 31 ديسمبر 2019، باستثناء المعايير الجديدة والمعدلة المفصّل عنها أدناه.

إن نتائج الفترات الأولية غير مراجعة وتتضمن كافة التعديلات اللازمة لإظهار نتائج الفترات المعروضة بصورة عادلة. ولهذا يجب قراءة هذا التقرير المالي الأولي الموحد الموجز جنباً إلى جنب مع القوائم المالية الموحدة والإيضاحات المتعلقة بها للسنة المنتهية في 31 ديسمبر 2019، التي تم إعدادها وفقاً للمعايير الدولية للتقرير المالي المعتمدة في المملكة، والمعايير والإصدارات الأخرى الصادرة عن الهيئة السعودية للمحاسبين القانونيين. كما أن القوائم المالية الموحدة للسنة المنتهية في 31 ديسمبر 2019 تتوافق مع المعايير الدولية للتقرير المالي الصادرة عن مجلس معايير المحاسبة الدولية.

إن عمليات التحويل من الريال السعودي إلى الدولار الأمريكي المعروضة كمعلومات إضافية في قائمة الدخل الموحدة الموجزة وقائمة الدخل الشامل الموحدة الموجزة وقائمة المركز المالي الموحدة الموجزة وقائمة التغيرات في الحقوق الموحدة الموجزة وقائمة التدفقات النقدية الموحدة الموجزة كما في 30 سبتمبر 2020 و31 ديسمبر 2019 ولفترتي الثلاثة أشهر والتسعة أشهر المنتهيتين في 30 سبتمبر 2020 و2019، هي للملاءمة وتم احتسابها بسعر 1.00 دولار أمريكي = 3.75 ريال سعودي وهو ما يمثل سعر الصرف في تواريخ قائمة المركز المالي.

استجابة لفيروس كورونا ("كوفيد-19") المستجد، والذي تسبب في اضطراب الاقتصاد العالمي، فقد نفذت أرامكو السعودية مجموعة من البرامج الوقائية النشطة في مواقعها وخططاً للطوارئ للحد من المخاطر المتعلقة بفيروس كوفيد-19 ومواصلة العمليات التجارية. ويمثل النفط الخام جزءاً كبيراً من إيرادات الشركة، كما يعتبر التقييم الأساسي لعمليات قطاع التكرير والمعالجة والتسويق في الشركة. وكان لوباء كوفيد-19 تأثير سلبي على الطلب على النفط، مما أدى إلى زيادة المعروض في الأسواق العالمية خلال الربع الثاني من عام 2020 والذي أدى إلى انخفاض أسعار النفط الخام. في حين أظهرت الأسواق بوادر انتعاش خلال الربع الثالث حيث بدأت الحكومات في تخفيف القيود ونتج عن تحسن النشاط الاقتصادي زيادة الطلب على النفط الخام وارتفاع الأسعار مقارنة بالربع الثاني. وكان لارتفاع الأسعار تأثير إيجابي على الأداء المالي لشركة أرامكو السعودية خلال الربع الثالث من عام 2020. كما اتخذت الإدارة التدابير لرفع كفاءة الإنفاق، مما أدى إلى خفض النفقات التشغيلية والرأسمالية خلال الفترة. إضافة إلى ذلك، أبرمت الشركة تسهيل قرض لمدة سنة واحدة (إيضاح 10) لضمان التمويل الكافي لتلبية متطلبات التدفقات النقدية المتوقعة والحد من أي تعرض مالي محتمل. كما تواصل الإدارة مراقبة الوضع، بما في ذلك التأثير على نتائج أعمال أرامكو السعودية والتدفقات النقدية، وسوف تتخذ المزيد من الإجراءات عند الضرورة. إضافة إلى ذلك، أخذت الإدارة بعين الاعتبار التأثير المحتمل لجائحة كوفيد-19 على الاجتهادات والتقديرات المحاسبية المهمة لأرامكو السعودية ولا توجد تغييرات على الاجتهادات والتقديرات المهمة المفصّل عنها في القوائم المالية الموحدة للسنة المنتهية في 31 ديسمبر 2019، عدا تلك المفصّل عنها في هذا التقرير المالي الأولي الموحد الموجز.

### (أ) التغيرات في النظام المالي

تم الإعلان في 17 سبتمبر 2019 عن التغيرات الجوهرية التالية في النظام المالي الذي تعمل الشركة بموجبه، وذلك اعتباراً من 1 يناير 2020:

- (1) نفذت الشركة والحكومة تعديلاً على اتفاقية الامتياز، والذي قام بتغيير معدل الربع الفعلي الذي ينطبق على إنتاج النفط الخام بناءً على أسعار البيع الرسمية للشركة. ويحدد معدل الربع الفعلي بناءً على معدل هامش أساسي بنسبة 15% (بدلاً من 20%) والذي يُطبق على الأسعار حتى 70 دولار أمريكي للبرميل، ويزيد إلى نسبة 45% (بدلاً من 40%) والذي يُطبق على الأسعار التي تتجاوز 70 دولار أمريكي للبرميل، ونسبة 80% (بدلاً من 50%) والذي يُطبق على الأسعار التي تتجاوز 100 دولار أمريكي للبرميل.



- (2) تمت إضافة غاز البترول المسال ومنتجات أخرى إلى آلية سعر التكافؤ، على أن تعوض الحكومة الشركة بالفارق بين السعر المحدد من قبل الحكومة وسعر التكافؤ نظير توفير تلك المنتجات من قبل الشركة في السوق المحلية.
- (3) تم تخفيض سعر الضريبة المطبق على أنشطة التكرير والمعالجة والتسويق الخاصة بالشركة من 50% المطبق على شركات إنتاج النفط والمواد الهيدروكربونية المحلية المؤهلة إلى سعر الضريبة العامة على الشركات البالغ 20% المطبق على شركات التكرير والمعالجة والتسويق المحلية المماثلة وفقاً لنظام ضريبة الدخل السعودي لعام 2004 وتعديلاته ("نظام ضريبة الدخل"). ويكون السعر الجديد مشروطاً بفصل الشركة لأنشطة التكرير والمعالجة والتسويق الخاصة بها تحت سيطرة واحدة أو أكثر من الشركات التابعة المملوكة بالكامل المنفصلة قبل 31 ديسمبر 2024، وإلا ستخضع أنشطة التكرير والمعالجة والتسويق الخاصة بالشركة للضريبة بأثر رجعي بسعر 50%. وتتوقع الشركة أن تنقل كافة أنشطة التكرير والمعالجة والتسويق الخاصة بها إلى منشأة أو منشآت نظامية منفصلة خلال الفترة المحددة (إيضاح 8).
- (4) تم تعديل نظام ضريبة الدخل خلال الربع السابق، اعتباراً من 1 يناير 2020، حيث تم إعفاء الحصص المملوكة بشكل مباشر أو غير مباشر للأشخاص العاملين في إنتاج النفط والمواد الهيدروكربونية في شركات الأموال المقيمة المدرجة في السوق المالية السعودية ("تداول") من تطبيق ضريبة دخل الشركات. ونتيجة لذلك، أصبحت حصص الشركة في شركة سابك وشركة رايب للتكرير والبتروكيميائيات ("بترورايب") والشركة الوطنية السعودية للنقل البحري ("البحري") والشركة السعودية للكهرباء خاضعة الآن للزكاة (إيضاح 8).

#### (ب) المعايير الجديدة أو المعدلة

- (1) قامت أرامكو السعودية باتباع الإصدار التالي الصادر عن مجلس معايير المحاسبة الدولية والمعتمد في المملكة، والذي يكون ساري للفترات السنوية التي تبدأ في أو بعد 1 يناير 2020:

في شهر سبتمبر 2019، قام مجلس معايير المحاسبة الدولية بتعديل معيار المحاسبة الدولي رقم 39 (الأدوات المالية: الإثبات والقياس)، والمعيار الدولي للتقرير المالي رقم 7 (الأدوات المالية: الإفصاحات)، والمعيار الدولي للتقرير المالي رقم 9 (الأدوات المالية)، والتي تُعزّل بعض متطلبات محاسبة التحوط المحددة لتُخفّف من الآثار المحتملة لحالات عدم التأكد الناجمة عن إصلاحات سعر الفائدة بين البنوك ("أبيور") حيث سيتوقف مؤشر سعر الفائدة بين البنوك في لندن ("ليبور") بعد عام 2021. كما تتطلب التعديلات، والتي تمثل جزءاً من المرحلة الأولى للمشروع المكون من مرحلتين الخاص بإصلاحات أبيور، من الشركات تقديم معلومات إضافية حول علاقات التحوط الخاصة بها والتي تتأثر مباشرة بحالات عدم التأكد هذه. وسوف تؤثر إصلاحات أبيور وتوقع توقف ليبور على استراتيجية إدارة المخاطر الحالية لأرامكو السعودية وربما ستؤدي إلى المحاسبة عن بعض الأدوات المالية المستخدمة للتحوط. ولقد قامت أرامكو السعودية بإثبات أدوات التحوط التالية بالقيمة العادلة (إيضاح 3) المعرضة لتأثير ليبور بقيمة اسمية قدرها 11,745 ريال سعودي:

- المطلوبات المالية: 1,073 ريال سعودي

تستخدم أرامكو السعودية الأدوات المالية كجزء من استراتيجيتها لإدارة المخاطر وذلك لإدارة التعرض للمخاطر الناتجة عن تباين أسعار الفائدة التي يمكن أن تؤثر على صافي الدخل أو الدخل الشامل الآخر وتطبق محاسبة التحوط على هذه الأدوات. ولدى أرامكو السعودية بعض القروض حيث يرتبط السعر المرجعي لها بليبور. تضع أرامكو السعودية خطة انتقال تتبع منهجية إدارة المخاطر وذلك لضمان الانتقال الآمن إلى أسعار مرجعية بديلة. في حين لا يوجد أي تأثير جوهري على التقرير المالي الأولي الموحد الموجز لأرامكو السعودية من اتباع تعديلات المرحلة الأولى على معيار المحاسبة الدولي رقم 39 والمعيار الدولي للتقرير المالي رقم 7 والمعيار الدولي للتقرير المالي رقم 9.

- (2) سيصبح إصدار مجلس معايير المحاسبة الدولية التالي المعتمد في المملكة ساري المفعول للفترات السنوية التي تبدأ في أو بعد 1 يناير 2021 ولم تقم أرامكو السعودية باتباعه مبكراً:

في 27 أغسطس 2020، أصدر مجلس معايير المحاسبة الدولية تعديلات على معيار المحاسبة الدولي رقم 39 (الأدوات المالية: الإثبات والقياس)، والمعيار الدولي للتقرير المالي رقم 4 (عقود التأمين)، والمعيار الدولي للتقرير المالي رقم 7 (الأدوات المالية: الإفصاحات)، والمعيار الدولي للتقرير المالي رقم 9 (الأدوات المالية)، والمعيار الدولي للتقرير المالي رقم 16 (عقود الإيجار) كجزء من المرحلة الثانية من المشروع المكون من مرحلتين الخاص بإصلاحات أبيور، والتي تتناول الأمور التي تنشأ من تنفيذ الإصلاحات، بما في ذلك استبدال معيار واحد بآخر بديل. وتتضمن هذه التعديلات: (1) توفير وسائل عملية فيما يتعلق بالمحاسبة عن الأدوات التي ينطبق عليها قياس التكلفة المطفأة عن طريق تحديث معدل الفائدة الفعلي للمحاسبة عن التغيير في أساس تحديد التدفقات النقدية التعاقدية دون تعديل القيمة الدفترية؛ (2) استثناءات مؤقتة إضافية من تطبيق متطلبات محددة لمحاسبة التحوط، بما في ذلك التغييرات المسموح بها على تصنيف التحوط دون توقف علاقة التحوط عند توقف المرحلة الأولى من التخفيف؛ و(3) الإفصاحات الإضافية المتعلقة بإصلاحات أبيور، بما في ذلك إدارة التحول إلى معدلات معايير بديلة، وللتقدم المحرز والمخاطر الناشئة عن التحول، والمعلومات الكمية حول الأدوات المالية التي لم تنتقل بعد إلى معايير جديدة والتغييرات في استراتيجية إدارة مخاطر المنشأة حيث ينشأ هذا. وتقوم أرامكو السعودية حالياً بإجراءات لتقييم تأثير تعديلات المرحلة الثانية.

لا توجد معايير وتعديلات وتغييرات أخرى غير سارية بعد والتي من المتوقع أن يكون لها أثر جوهري على فترات إعداد التقارير المالية الحالية أو المستقبلية أو على المعاملات المستقبلية المتوقعة.

#### (ج) إعادة التصنيف

أعيد تصنيف بعض مبالغ المقارنة في قائمة الدخل الموحدة الموجزة لفترتي الثلاثة أشهر والتسعة أشهر المنتهيتين في 30 سبتمبر 2019 لكي تتوافق مع عرض الفترة الحالية. إلا أنه لم تؤثر إعادة التصنيف هذه على صافي الدخل الذي تم التقرير عنه سابقاً، وتمثل بعض مبيعات النفط الخام والمشتريات ذات الصلة للمنتجات المكررة بمبلغ 2,650 ريال سعودي و8,035 ريال سعودي، على التوالي، والتي يتم عرضها في قائمة الدخل الموحدة الموجزة كإيرادات ومشتريات تعكس ترتيبات المتاجرة الحالية.

#### (د) المخزون

خلال فترتي الثلاثة أشهر والتسعة أشهر المنتهيتين في 30 سبتمبر 2020، تم تخفيض جزء من المخزون الذي اشترته بعض الشركات التابعة من أطراف أخرى إلى صافي قيمته القابلة للتحقق.



## 3. تقدير القيمة العادلة

تمثل القيمة العادلة السعر الذي سيتم الحصول عليه عند بيع أصل أو الذي سيتم دفعه عند نقل التزام في معاملة منظمة بين المشاركين في السوق في تاريخ القياس. كما يستند قياس القيمة العادلة إلى افتراض أن معاملة بيع الأصل أو نقل الالتزام تتم إما في السوق الأصلي لذلك الأصل أو الالتزام أو في السوق الأكثر ربحاً لهما في حالة عدم وجود سوق أصلي. كذلك تعتقد الإدارة أن القيمة العادلة للموجودات والمطلوبات المالية لأرامكو السعودية التي يتم قياسها وإثباتها بالتكلفة المطفأة لا تختلف بشكل جوهري عن قيمتها الدفترية في نهاية فترة التقرير.

يعرض الجدول التالي موجودات ومطلوبات أرامكو السعودية التي يتم قياسها وإثباتها بالقيمة العادلة كما في 30 سبتمبر 2020 و 31 ديسمبر 2019، وفقاً لمستويات التسلسل الهرمي لقياس القيمة العادلة المحدد على أساس متكرر. لم يتم لأرامكو السعودية بقياس أي موجودات مالية أو مطلوبات مالية بالقيمة العادلة على أساس غير متكرر كما في 30 سبتمبر 2020 و 31 ديسمبر 2019. ولم يتم إجراء أي تغييرات على أي من طرق وعمليات التقييم المطبقة كما في 31 ديسمبر 2019، وليس من المتوقع أن تؤثر التغييرات في المدخلات غير القابلة للرصد بشكل جوهري على القيمة العادلة.

الموجودات	المستوى 1 <sup>أ</sup>	المستوى 2 <sup>ب</sup>	المستوى 3 <sup>ج</sup>	المجموع
<b>30 سبتمبر 2020:</b>				
استثمارات في أوراق مالية:				
أسهم حقوق ملكية بالقيمة العادلة من خلال الدخل الشامل الآخر	6,813	481	1,422	8,716
سندات دين بالقيمة العادلة من خلال الدخل الشامل الآخر	31	6,815	-	6,846
أسهم حقوق ملكية بالقيمة العادلة من خلال الربح أو الخسارة	852	1,485	3,110	5,447
ذمم مدينة تجارية متعلقة بعقود ذات ترتيبات أسعار مبدئية	-	-	53,826	53,826
<b>موجودات وذمم مدينة أخرى:</b>	<b>7,696</b>	<b>8,781</b>	<b>58,358</b>	<b>74,835</b>
مقايضات سلع	21	90	35	146
عقود عملات آجلة	-	306	-	306
	21	396	35	452
<b>مجموع الموجودات</b>	<b>7,717</b>	<b>9,177</b>	<b>58,393</b>	<b>75,287</b>
<b>31 ديسمبر 2019:</b>				
استثمارات في أوراق مالية:				
أسهم حقوق ملكية بالقيمة العادلة من خلال الدخل الشامل الآخر	8,246	-	1,244	9,490
سندات دين بالقيمة العادلة من خلال الدخل الشامل الآخر	1	4,563	-	4,564
أسهم حقوق ملكية بالقيمة العادلة من خلال الربح أو الخسارة	-	1,265	4,918	6,183
ذمم مدينة تجارية متعلقة بعقود ذات ترتيبات أسعار مبدئية	-	-	75,723	75,723
<b>موجودات وذمم مدينة أخرى:</b>	<b>8,247</b>	<b>5,828</b>	<b>81,885</b>	<b>95,960</b>
مقايضات أسعار فائدة	-	13	-	13
مقايضات سلع	-	288	-	288
عقود عملات آجلة	-	30	-	30
	-	331	-	331
<b>مجموع الموجودات</b>	<b>8,247</b>	<b>6,159</b>	<b>81,885</b>	<b>96,291</b>
<b>المطلوبات</b>				
<b>30 سبتمبر 2020:</b>				
ذمم دائنة تجارية وأخرى:				
مقايضات أسعار فائدة	-	1,073	-	1,073
مقايضات سلع	-	244	39	283
عقود عملات آجلة	-	155	-	155
<b>مجموع المطلوبات</b>	<b>-</b>	<b>1,472</b>	<b>39</b>	<b>1,511</b>
<b>31 ديسمبر 2019:</b>				
ذمم دائنة تجارية وأخرى:				
مقايضات أسعار فائدة	-	338	-	338
مقايضات سلع	-	521	-	521
عقود عملات آجلة	-	109	-	109
<b>مجموع المطلوبات</b>	<b>-</b>	<b>968</b>	<b>-</b>	<b>968</b>

(أ) أسعار معلنة (غير معدلة) في أسواق نشطة لموجودات أو مطلوبات متماثلة.

(ب) طرق تقييم تكون فيها مدخلات أدنى مستوى، المهمة لقياس القيمة العادلة، قابلة للرصد بشكل مباشر أو غير مباشر.

(ج) طرق تقييم تكون فيها مدخلات أدنى مستوى، المهمة لقياس القيمة العادلة، غير قابلة للرصد.

فيما يلي بيان بالتغيرات في الأوراق المالية والموجودات المتداولة الأخرى ضمن المستوى 3 لفترة التسعة أشهر المنتهية في 30 سبتمبر 2020 وللنسبة المنتهية في 31 ديسمبر 2019:

31 ديسمبر 2019	30 سبتمبر 2020	
5,530	6,162	كما في بداية الفترة
286	(1,417)	صافي (استيعادات) / إضافات
-	262	استحواذ على سابك
50	179	مكاسب محققة
296	(658)	صافي الحركة في القيمة العادلة غير المحققة
6,162	4,528	كما في نهاية الفترة

تتعلق حركة الذمم المدينة التجارية، والمرتبطة بالعقود ذات ترتيبات الأسعار المبدئية، بشكل أساسي بمعاملات البيع، بعد خصم التسويات، التي تمت خلال الفترة، والناتجة من العقود مع العملاء (إيضاح 11).  
إلا أن حركة القيمة العادلة غير المحققة على هذه الذمم المدينة التجارية غير جوهرية.

#### 4. الاستحواذ على شركة تابعة - الشركة السعودية للصناعات الأساسية ("سابك")

في 16 يونيو 2020، استحوذت الشركة على حصة حقوق ملكية نسبتها 70% في سابك من صندوق الاستثمارات العامة، مقابل مبلغ وقدره 259,125 ريال سعودي (69,100 دولار أمريكي). وهذا يعادل 123.39 ريال سعودي (32.90 دولار أمريكي) للسهم.

إن سابك شركة كيميائيات عالمية متنوعة، ويقع مركزها الرئيسي في الرياض، المملكة العربية السعودية. وتقوم سابك بتصنيع منتجاتها على نطاق عالمي في الأمريكتين وأوروبا والشرق الأوسط ومنطقة آسيا المحيط الهادئ، وتصنع منتجات مختلفة، بما في ذلك المواد الكيميائية والسلع والمواد البلاستيكية عالية الأداء والمنتجات المتخصصة والمغذيات الزراعية والمعادن. كما يتماشى الاستحواذ على حصة حقوق الملكية في سابك مع إستراتيجية أرامكو السعودية طويلة المدى في قطاع التكرير والمعالجة والتسويق لتنمية طاقتها الإنتاجية المتكاملة في التكرير والبتروكيميائيات وخلق قيمة من التكامل عبر سلسلة قيمة المواد الهيدروكربونية.

نتج عن هذه المعاملة حصول الشركة على السيطرة على سابك. وتقوم الشركة بالمحاسبة عن عمليات الاستحواذ على الشركات التابعة باستخدام طريقة الاستحواذ المحاسبية، بما في ذلك عمليات الاستحواذ التي تتم تحت سيطرة مشتركة ولها مضمون تجاري. وهذا يتطلب إثبات الموجودات المستحوذ عليها والمطلوبات التي تم الالتزام بها بالقيمة العادلة كما في تاريخ الاستحواذ.

قامت أرامكو السعودية بتعيين مقيم مستقل لغرض تحديد القيمة العادلة لموجودات ومطلوبات سابك كجزء من تخصيص سعر الشراء. وخلال الربع الحالي، تم تحديث القيم العادلة للموجودات والمطلوبات بشكل رئيسي لزيادة الاستثمار في المشاريع المشتركة والشركات الزميلة والحصص غير المسيطرة وتخفيض الشهرة. وتظل القيم العادلة المحدثة في الجدول التالي مبدئية.

27,515	نقد وما يماثله
13,829	ذمم مدينة تجارية
24,919	مخزون
4,803	موجودات متداولة وذمم مدينة أخرى
8,405	استثمارات قصيرة الأجل
179,313	ممتلكات وآلات ومعدات (إيضاح 6)
37,079	موجودات غير ملموسة (إيضاح 7)
51,283	استثمارات في مشاريع مشتركة وشركات زميلة
12,179	موجودات غير متداولة أخرى
(23,460)	ذمم دائنة تجارية وأخرى
(4,178)	ضريبة دخل وزكاة مستحقان
(8,149)	قروض متداولة
(37,174)	قروض غير متداولة
(16,549)	التزامات منافع ما بعد انتهاء التوظيف
(9,067)	مطلوبات غير متداولة أخرى
260,748	مجموع صافي الموجودات المحددة بالقيمة العادلة
(100,739)	الحصص غير المسيطرة
99,116	شهرة (إيضاح 7)
259,125	عوض الشراء في شكل سندات لأمر

تم قياس الحصص غير المسيطرة، الناتجة عن الملكية الجزئية للشركة في سابك وكذلك الملكية الجزئية لسابك في عدد من الشركات التابعة لها، على أساس حصتها التناسبية في صافي الموجودات المثبتة.

من المقرر دفع مبلغ سعر الشراء على عدة أقساط وفقاً لقرض البائع المقدم من قبل صندوق الاستثمارات العامة (إيضاح 10). وفيما يلي دفعات القرض، والتي تمثلها السندات لأمر القائمة بالدولار الأمريكي:

مصرف القرض	أصل مبلغ القرض	
-	26,250	في أو قبل 2 أغسطس 2020
-	18,750	في أو قبل 7 أبريل 2021
1,875	31,875	في أو قبل 7 أبريل 2022
1,875	39,375	في أو قبل 7 أبريل 2023
2,250	39,375	في أو قبل 7 أبريل 2024
3,000	39,375	في أو قبل 7 أبريل 2025
5,625	64,125	في أو قبل 7 أبريل 2026
3,750	-	في أو قبل 7 أبريل 2027
3,750	-	في أو قبل 7 أبريل 2028
22,125	259,125	مجموع سعر الشراء ومصرفات القرض
-	(26,250)	مدفوعات خلال الفترة
22,125	232,875	مجموع الأقساط القائمة

بلغت القيمة العادلة المجمعة لأصل مبلغ القرض ومصرفات القرض في تاريخ الشراء 259,125 ريال سعودي (69,100 دولار أمريكي). ويتم قياس ذلك لاحقاً بالكلفة المطفاة باستخدام طريقة معدل الفائدة الفعلي وتُعرض على أساس مشترك كـ "عوض مؤجل" ضمن "القروض" (إيضاح 10).

كما وافقت أرامكو السعودية على إجراء دفعة معجلة قدرها 11,250 ريال سعودي (3,000 دولار أمريكي) في شهر أبريل 2022 بناءً على حدوث ظروف معينة في السوق في عام 2021. إذا تم إجراء الدفعة المعجلة، فسيقل ذلك من أصل المبلغ الذي سيتم دفعه عوضاً عن ذلك في أو قبل شهر أبريل 2026 بمبلغ 11,250 ريال سعودي (3,000 دولار أمريكي) وسيتم تخفيض مصرف القرض في شهر أبريل 2022 من مبلغ 1,875 ريال سعودي (500 دولار أمريكي) إلى مبلغ 750 ريال سعودي (200 دولار أمريكي).

تتضمن الشهرة المبدئية البالغة 99,116 ريال سعودي والناشئة عن المعاملة أوجه التعاون المتوقعة من المعاملة، والتي تمثل الحصول على سلسلة القيمة من خلال التكامل في أنشطة التكرير والمعالجة والتسويق، والمشتريات، وسلسلة التوريد، والتصنيع، والتسويق والمبيعات، وعلاقات العملاء المستقبلية والأمور غير الملموسة مثل القوى العاملة المستحوذ عليها. وتم تخصيص الشهرة مبدئياً لأعمال قطاع التكرير والمعالجة والتسويق، والذي من المتوقع أن يستفيد من أوجه التعاون المتعلقة بمعاملة الاستحوذ.

تم قيد تكاليف الاستحوذ والمعاملة البالغة 343 ريال سعودي كمصرفات بيع وإدارية وعمومية في قائمة الدخل الموحدة الموجزة. كما بلغت إيرادات ما بعد الاستحوذ وصافي الخسارة المدرجتان في قائمة الدخل الموحدة الموجزة مبلغاً وقدره 32,827 ريال سعودي و4,005 ريال سعودي، على التوالي.

## 5. القطاعات التشغيلية

تعمل أرامكو السعودية في مجال البحث والتقيب والحفر واستخراج ومعالجة وصنع وتكرير وتسويق المواد الهيدروكربونية في المملكة ولديها حصص في مرافق تكرير وبتروكيماويات وتوزيع وتسويق وتخزين خارج المملكة.

يتم تأسيس قطاعات أرامكو التشغيلية على أساس تلك الأنشطة التي يتم تقييمها بشكل منتظم من قبل كبير الإداريين التنفيذيين الذي يعتبر متخذ القرارات التشغيلية الرئيس، والذي يراقب النتائج التشغيلية للقطاعات التشغيلية لأرامكو السعودية بشكل مستقل بغرض اتخاذ قرارات حول توزيع الموارد وتقييم الأداء. كما يتم تقييم أداء القطاع بناءً على الإيرادات والتكاليف ونطاق واسع من مؤشرات الأداء الرئيسية بالإضافة إلى ربحية القطاع.

يتم تنظيم أرامكو السعودية إلى وحدات أعمال بناءً على نوعية الأنشطة الرئيسية لأغراض إدارية، ولديها قطاعين كما في 30 سبتمبر 2020 يتم التقرير عنهما، وهما قطاع التقيب والإنتاج وقطاع التكرير والمعالجة والتسويق، مع تجميع كافة وظائف الدعم الأخرى تحت قطاع الأعمال العامة. حيث تتضمن أنشطة قطاع التقيب والإنتاج النفط الخام والغاز الطبيعي والتقيب عن سائل الغاز الطبيعي وتطوير وإنتاج الحقول. بينما تتضمن أنشطة قطاع التكرير والمعالجة والتسويق، التي تشمل الآن عمليات سابقة من تاريخ الاستحوذ، بشكل أساسي التكرير وتصنيع البتروكيماويات والإمداد والتجارة والتوزيع وتوليد الطاقة والخدمات اللوجستية وتسويق النفط الخام والخدمات ذات الصلة للعملاء العالميين والمحليين. وتتضمن أنشطة قطاع الأعمال العامة بشكل رئيسي خدمات الدعم بما في ذلك الموارد البشرية والمالية وتقنية المعلومات التي لم يتم تخصيصها لقطاعي "التقيب والإنتاج" و"التكرير والمعالجة والتسويق". وحيث تتم أسعار التحويل بين القطاعات التشغيلية وفقاً لشروط التعامل العادل وهي مماثلة للمعاملات مع أطراف أخرى.

لا توجد فروقات عن القوائم المالية الموحدة لعام 2019 على أساس القطاعات أو على أساس قياس أرباح القطاع قبل الفائدة وضرائب الدخل والركابة، باستثناء بعض التغييرات المحدودة في أساس التسعير لبعض المعاملات بين القطاعات وذلك بين قطاع التقيب والإنتاج وقطاع التكرير والمعالجة والتسويق.

وفيما يلي بيان بالمعلومات حسب كل قطاع لفترة الثلاثة أشهر المنتهية في 30 سبتمبر 2020:

الموحدة	الاستيعادات	الأعمال العامة	التكرير والمعالجة والتسويق	التنقيب والإنتاج	
200,059	-	310	96,089	103,660	إيرادات خارجية
28,535	-	-	14,740	13,795	دخل آخر متعلق بالمبيعات
-	(47,740)	53	11,077	36,610	إيرادات بين القطاعات
95,477	(2,324)	(2,912)	(2,983)	103,696	مكاسب (خسائر) قبل الفائدة وضرائب الدخل والذكاة
681					دخل تمويل
(3,407)					تكاليف تمويل
92,751					الدخل قبل ضرائب الدخل والذكاة
23,934	-	487	6,159	17,288	النفقات الرأسمالية - أساس نقدي

وفيما يلي بيان بالمعلومات حسب كل قطاع لفترة الثلاثة أشهر المنتهية في 30 سبتمبر 2019:

الموحدة	الاستيعادات	الأعمال العامة	التكرير والمعالجة والتسويق	التنقيب والإنتاج	
266,038	-	313	94,502	171,223	إيرادات خارجية
38,608	-	-	27,623	10,985	دخل آخر متعلق بالمبيعات
-	(62,995)	49	8,440	54,506	إيرادات بين القطاعات
165,479	(2,443)	(2,708)	3,004	167,626	مكاسب (خسائر) قبل الفائدة وضرائب الدخل والذكاة
1,411					دخل تمويل
(1,623)					تكاليف تمويل
165,267					الدخل قبل ضرائب الدخل والذكاة
30,352	-	613	6,443	23,296	النفقات الرأسمالية - أساس نقدي

فيما يلي بيان بالمعلومات حسب كل قطاع لفترة التسعة أشهر المنتهية في 30 سبتمبر 2020:

الموحدة	الاستيعادات	الأعمال العامة	التكرير والمعالجة والتسويق	التنقيب والإنتاج	
548,857	-	1,030	239,998	307,829	إيرادات خارجية
69,436	-	-	39,343	30,093	دخل آخر متعلق بالمبيعات
-	(131,183)	226	26,587	104,370	إيرادات بين القطاعات
274,905	7,951	(9,759)	(23,279)	299,992	مكاسب (خسائر) قبل الفائدة وضرائب الدخل والذكاة
2,315					دخل تمويل
(6,906)					تكاليف تمويل
270,314					الدخل قبل ضرائب الدخل والذكاة
75,106	-	1,024	17,184	56,898	النفقات الرأسمالية - أساس نقدي

فيما يلي بيان بالمعلومات حسب كل قطاع لفترة التسعة أشهر المنتهية في 30 سبتمبر 2019:

الموحدة	الاستيعادات	الأعمال العامة	التكرير والمعالجة والتسويق	التنقيب والإنتاج	
822,143	-	850	288,157	533,136	إيرادات خارجية
102,444	-	-	76,289	26,155	دخل آخر متعلق بالمبيعات
-	(196,988)	196	25,151	171,641	إيرادات بين القطاعات
512,378	(5,518)	(8,711)	4,873	521,734	مكاسب (خسائر) قبل الفائدة وضرائب الدخل والذكاة
4,125					دخل تمويل
(4,402)					تكاليف تمويل
512,101					الدخل قبل ضرائب الدخل والذكاة
84,615	-	1,382	18,007	65,226	النفقات الرأسمالية - أساس نقدي

## 6. الممتلكات والآلات والمعدات

المجموع	الإنشآت تحت التنفيذ	منشآت الخدمات العامة	مرافق الغاز وسوائل الغاز الطبيعي	مرافق التكرير والبتروكيميائيات	مرافق النفط الخام	التكلفة
1,564,812	291,482	108,582	396,400	231,049	537,299	1 يناير 2020
88,003	73,137	6,260	139	2,239	6,228	إضافات
179,313	28,424	-	-	150,889	-	استحواذ (إيضاح 4)
-	(139,801)	24,429	43,921	18,563	52,888	إنشاءات مكتملة
1,537	(4)	(1)	-	1,542	-	فروقات تحويل عملات
(1,006)	(104)	(465)	(98)	(302)	(37)	تحويلات وتعديلات
847	847	-	-	-	-	تحويل موجودات تتقيب وتقييم
(8,192)	(71)	(3,205)	(261)	(3,318)	(1,337)	استبعاد وبيع موجودات
1,825,314	253,910	135,600	440,101	400,662	595,041	30 سبتمبر 2020
(582,798)	-	(59,360)	(174,300)	(78,033)	(271,105)	الاستهلاك المتراكم
(51,000)	-	(6,175)	(12,274)	(15,406)	(17,145)	1 يناير 2020
(1,247)	-	-	-	(1,247)	-	إضافات <sup>(1)</sup>
(713)	-	(20)	14	(68)	(639)	فروقات تحويل عملات
6,161	-	1,489	250	3,174	1,248	تحويلات وتعديلات
(629,597)	-	(64,066)	(186,310)	(91,580)	(287,641)	استبعاد وبيع موجودات
1,195,717	253,910	71,534	253,791	309,082	307,400	30 سبتمبر 2020
						صافي الممتلكات والآلات والمعدات كما في 30 سبتمبر 2020

(1) تتضمن انخفاضاً في القيمة قدره 925 ريال سعودي.

بلغت الإضافات إلى موجودات حق الاستخدام خلال فترتي الثلاثة أشهر والتسعة أشهر المنتهيتين في 30 سبتمبر 2020 مبلغاً وقدره 2,894 ريال سعودي و14,058 ريال سعودي، على التوالي. وبلغ الاستحواذ على موجودات حق الاستخدام خلال فترتي الثلاثة أشهر والتسعة أشهر المنتهيتين في 30 سبتمبر 2020 مبلغاً وقدره لا شيء و7,003 ريال سعودي، على التوالي. ويعرض الجدول التالي مصروفات الاستهلاك وصافي القيمة الدفترية لموجودات حق الاستخدام حسب فئة الموجودات:

صافي القيمة الدفترية كما في 30 سبتمبر 2020	مصروف الاستهلاك لفترة التسعة أشهر المنتهية في 30 سبتمبر 2020	مرافق النفط الخام
11,658	2,701	مرافق التكرير والبتروكيميائيات
16,483	1,717	مرافق الغاز وسوائل الغاز الطبيعي
278	129	منشآت الخدمات العامة
26,035	3,255	
54,454	7,802	

## 7. الموجودات غير الملموسة

المجموع	الأخرى	برامج الحاسب الآلي	الامتيازات / علاقات العملاء	الأسماء والعلامات التجارية	التنقيب والتقييم	الشهرة	التكلفة
35,653	1,680	4,428	1,764	4,791	21,913	1,077	1 يناير 2020
3,743	22	88	-	-	3,633	-	إضافات
136,195	619	260	17,985	18,215	-	99,116	استحواذ (إيضاح 4)
50	64	17	(5)	(23)	-	(3)	فروقات تحويل عملات
(131)	(35)	2	(12)	(86)	-	-	تحويلات وتعديلات
(847)	-	-	-	-	(847)	-	تحويل موجودات تنقيب وتقييم
(3,463)	(7)	(32)	-	-	(3,424)	-	استبعاد موجودات ومبالغ مشطوبة
171,200	2,343	4,763	19,732	22,897	21,275	100,190	30 سبتمبر 2020
(5,531)	(382)	(2,835)	(866)	(1,448)	-	-	الإطفاء المتراكم
(1,127)	(188)	(254)	(385)	(300)	-	-	1 يناير 2020
(68)	(49)	(16)	(3)	-	-	-	محمل على الفترة
46	24	(1)	12	11	-	-	فروقات تحويل عملات
32	-	32	-	-	-	-	تحويلات وتعديلات
(6,648)	(595)	(3,074)	(1,242)	(1,737)	-	-	استبعاد موجودات ومبالغ مشطوبة
164,552	1,748	1,689	18,490	21,160	21,275	100,190	30 سبتمبر 2020
							صافي الموجودات غير الملموسة كما في 30 سبتمبر 2020

نتيجة للاستحواذ على سابك (إيضاح 4)، تم إثبات بعض الموجودات غير الملموسة الجديدة، والتي سيتم إطفائها على أساس القسط الثابت على مدى عمرها الإنتاجي المقرر، باستثناء الشهرة الناشئة عن المعاملة، والتي تعتبر ذات عمر إنتاجي غير محدد، والعلامة التجارية لسابك، التي تم تحديدها على أنها ذات عمر إنتاجي غير محدد ولا تخضع للإطفاء.

تتضمن الموجودات غير الملموسة الأخرى تراخيص وحقوق استخدام بمبلغ 671 ريال سعودي، وبراءات اختراع وملكية فكرية بمبلغ 458 ريال سعودي، وكذلك تتضمن موجودات غير ملموسة جديدة مثبتة نتيجة للاستحواذ على سابك تتكون من تقنيات وتراخيص بمبلغ 619 ريال سعودي.

## 8. ضرائب الدخل والزكاة

### (أ) أسعار ضريبة الدخل في المملكة

تخضع الشركة لسعر ضريبة دخل بنسبة 20% وذلك على أنشطة التنقيب وإنتاج الغاز الطبيعي غير المصاحب، بما في ذلك مكثفات الغاز، بالإضافة إلى تجميع ومعالجة وتجهيز وتجزئة ونقل الغاز الطبيعي المصاحب وغير المصاحب وسوائله ومكثفات الغاز والعناصر المصاحبة الأخرى، وتخضع لسعر ضريبة دخل بنسبة 50% على كافة الأنشطة الأخرى، وفقاً لنظام ضريبة الدخل.

اعتباراً من 1 يناير 2020، تم تخفيض سعر الضريبة المطبق على أنشطة التكرير والمعالجة والتسويق الخاصة بالشركة من 50% المطبق على شركات إنتاج النفط والمواد الهيدروكربونية المحلية المؤهلة إلى سعر الضريبة العامة على الشركات البالغ 20% المطبق على شركات التكرير والمعالجة والتسويق المحلية المماثلة وفقاً لنظام ضريبة الدخل. ويكون السعر الجديد مشروطاً بفصل الشركة لأنشطة التكرير والمعالجة والتسويق الخاصة بها تحت سيطرة واحدة أو أكثر من الشركات التابعة المملوكة بالكامل المنفصلة قبل 31 ديسمبر 2024، وإلا ستخضع أنشطة التكرير والمعالجة والتسويق الخاصة بالشركة للضريبة بأثر رجعي بسعر 50%. وتتوقع الشركة أن تنقل كافة أنشطة التكرير والمعالجة والتسويق الخاصة بها إلى منشأة أو منشآت نظامية منفصلة خلال الفترة المحددة (إيضاح 2)(أ)(3).

تم تعديل نظام ضريبة الدخل خلال الربع السابق، اعتباراً من 1 يناير 2020، حيث تم إعفاء الحصة المملوكة بشكل مباشر أو غير مباشر للأشخاص العاملين في إنتاج النفط والمواد الهيدروكربونية في شركات الأموال المقيمة المدرجة في السوق المالية السعودية (تداول) من تطبيق ضريبة دخل الشركات. ونتيجة لذلك، أصبحت حصة الشركة في شركة سابك وشركة رابغ للتكرير والبتروكيمائيات (بترورابغ) والشركة الوطنية السعودية للنقل البحري (البحري) والشركة السعودية للكهرباء خاضعة الآن للزكاة. تُفرض الزكاة على أساس الدخل المعدل الخاضع للزكاة أو الوعاء الزكوي وفقاً لأنظمة الهيئة العامة للزكاة والدخل في المملكة، أيهما أعلى. ويتم احتساب الزكاة باستخدام الوعاء الزكوي ويُحتمل مخصص الزكاة على قائمة الدخل الموحدة الموجزة.

يستند مصروف ضريبة الدخل والزكاة بصورة أساسية إلى الدخل الناتج في المملكة العربية السعودية.

وفيما يلي تسوية مصروف الضريبة بالأسعار النظامية في المملكة مع مصروف الضريبة والزكاة الموحد:

التسعة أشهر 2019	التسعة أشهر 2020	الربع الثالث 2019	الربع الثالث 2020	
512,101	270,314	165,267	92,751	الدخل قبل ضرائب الدخل والزكاة
-	2,768	-	2,629	(ناقصاً/إثباتاً): (دخل)/خسارة خاضع للزكاة
512,101	273,082	165,267	95,380	دخل خاضع لضريبة الدخل
251,010	132,566	81,857	45,465	ضرائب دخل بأسعار الضريبة النظامية في المملكة
				الأثر الضريبي لـ:
2,655	-	2,655	-	أثر التغيير في أسعار ضريبة الدخل على الضريبة المؤجلة
2,726	5,861	916	2,583	دخل غير خاضع لضريبة بأسعار نظامية وأخرى
256,391	138,427	85,428	48,048	مصروف ضريبة الدخل
-	579	-	494	مصروف زكاة
256,391	139,006	85,428	48,542	مجموع مصروف ضريبة الدخل والزكاة

#### (ب) مصروف ضريبة الدخل والزكاة

التسعة أشهر 2019	التسعة أشهر 2020	الربع الثالث 2019	الربع الثالث 2020	
242,777	128,281	78,380	43,346	ضريبة دخل حالية - المملكة
201	255	25	203	ضريبة دخل حالية - دول أجنبية
				ضريبة دخل مؤجلة - المملكة:
2,655	-	2,655	-	أثر التغيير في أسعار ضريبة الدخل
10,011	12,473	4,350	4,787	محمل على الفترة
747	(2,582)	18	(288)	ضريبة دخل مؤجلة - دول أجنبية
-	579	-	494	زكاة - المملكة
256,391	139,006	85,428	48,542	

#### (ج) التزامات ضريبة الدخل والزكاة للحكومة

2019	2020	
70,299	62,243	I يناير
-	3,288	استحواد
242,777	128,860	محمل خلال الفترة
(121,526)	(64,398)	مدفوعات خلال الفترة من قبل الشركة (إيضاح 15)
(888)	(2,755)	مدفوعات خلال الفترة من قبل شركات تابعة وعمليات مشتركة
(125,318)	(84,415)	تسويات مبالغ مستحقة من الحكومة
(3,405)	(4,238)	تسويات أخرى
61,939	38,585	30 سبتمبر

## 9. الاحتياطات الأخرى

المجموع	الحصة في الدخل (الخسارة) الشامل الآخر للمشاريع المشتركة والشركات الزميلة			الاستثمارات في الأوراق المالية بالقيمة العادلة من فروقات تحويل العملات				
	التزامات المناافع مكاسب (خسائر)	التحويلات النقدية لما بعد انتهاء تحويل العملات	التحويلات النقدية وما بعد انتهاء التوظيف والأخرى الأجنبية	احتياطي الدفع على أساس السهم	التزامات المناافع لما بعد انتهاء التوظيف	التزامات المناافع على أساس السهم	التزامات المناافع لما بعد انتهاء التوظيف	
2,076	191	(476)	(427)	31	-	3,342	(585)	1 يناير 2020
(2,151)	55	(654)	(696)	434	-	(1,455)	165	تغير للفترة الحالية خسائر إعادة قياس (1)
(11,854)	-	-	-	-	(11,854)	-	-	تحويل إلى أرباح مبقاة أثر ضريبي
6,577	-	-	-	-	6,577	-	-	ناقصاً: مبالغ تتعلق بحصص غير مسيطرة
5,375	-	-	-	-	4,942	433	-	
368	-	-	1	-	335	-	32	
391	246	(1,130)	(1,122)	465	-	2,320	(388)	30 سبتمبر 2020

(1) تعود خسارة إعادة القياس بشكل أساسي إلى التغيرات في معدلات الخصم المستخدمة لتحديد القيمة الحالية للالتزامات.

## 10. القروض

غير متداولة:	30 سبتمبر 2020	31 ديسمبر 2019
عوض مؤجل (إيضاح 4)	215,981	-
قروض	61,038	39,957
سندات	74,207	60,957
صكوك (متوافقة مع الشريعة)	12,738	12,649
مطلوبات عقود إيجار	44,281	33,831
أخرى (1)	3,307	3,296
	411,552	150,690
متداولة:		
عوض مؤجل (إيضاح 4)	18,529	-
تمويلات بنكية قصيرة الأجل	52,052	12,660
قروض	16,049	4,957
صكوك (متوافقة مع الشريعة)	199	175
مطلوبات عقود إيجار	9,941	7,103
	96,770	24,895

(1) تتكون القروض الأخرى من قروض من مؤسسات غير مالية بموجب شروط تجارية.

في 9 يونيو 2020، قامت الشركة بتعديل وإعادة عرض بعض الاتفاقيات فيما يتعلق بالتسهيل الائتماني المتجدد التقليدي لمدة خمس سنوات البالغ 22,500 ريال سعودي (6,000 دولار أمريكي) لتضم تسهلاً قصير الأجل بحد أقصى قدره 7,500 ريال سعودي (2,000 دولار أمريكي) لدعم إنشاء الشركة لبرنامج الأوراق التجارية في الولايات المتحدة الأمريكية. ويشكل التسهيل قصير الأجل جزءاً من التسهيل الائتماني المتجدد ولم يتم استخدامه كما في 30 سبتمبر 2020.

في 7 مايو 2020، أبرمت الشركة تسهيل قرض لمدة سنة واحدة بمبلغ 37,500 ريال سعودي (10,000 دولار أمريكي) مع مؤسسات مالية مختلفة لأغراض عامة للشركة. وينتهي تسهيل القرض لمدة سنة واحدة حالياً في 6 مايو 2021 ولكن لدى الشركة خيار تمديد التسهيل حتى 364 يوماً اعتباراً من 6 مايو 2021. وفي 27 يوليو 2020، تم استخدام التسهيل بالكامل مع رصيد القرض القائم وقدره 37,500 ريال سعودي (10,000 دولار أمريكي).



## 11. الإيرادات

التسعة أشهر 2019	التسعة أشهر 2020	الربع الثالث 2019	الربع الثالث 2020	
815,705	555,743	264,383	199,165	إيرادات من عقود مع عملاء
3,973	(9,625)	616	(35)	الحركة بين أسعار مبدئية ونهائية
2,465	2,739	1,039	929	إيرادات أخرى
822,143	548,857	266,038	200,059	

تقاس الإيرادات من العقود مع العملاء بسعر معاملة منقح عليه بموجب العقد ويستحق الدفع خلال 10 أيام إلى 120 يومًا من تاريخ الفاتورة بناءً على شروط محددة في العقد.

لا يتم تعديل أسعار المعاملات بشأن القيمة الزمنية للنقود وذلك لأن أرامكو السعودية لا تمتلك أي عقود تتجاوز الفترة فيها بين نقل المنتج إلى العميل والدفع من قبل العميل سنة واحدة.

## تفصيل الإيرادات من العقود مع العملاء

فيما يلي إيرادات أرامكو السعودية من العقود مع العملاء وفقًا لنوع المنتج ومصدره:

الربع الثالث 2020				
المجموع	التكرير والمعالجة			
	الأعمال العامة	والتسويق	التنقيب والإنتاج	
99,402	-	4,647	94,755	نפט خام
88,065	-	88,065	-	منتجات مكررة وكيميائية
9,300	-	473	8,827	غاز طبيعي وسوائل غاز طبيعي
2,398	-	2,398	-	أخرى <sup>(1)</sup>
199,165	-	95,583	103,582	إيرادات من عقود مع عملاء
(35)	-	(45)	10	الحركة بين أسعار مبدئية ونهائية
929	310	551	68	إيرادات أخرى
200,059	310	96,089	103,660	إيرادات خارجية

الربع الثالث 2019				
المجموع	التكرير والمعالجة			
	الأعمال العامة	والتسويق	التنقيب والإنتاج	
163,142	-	6,293	156,849	نפט خام
87,270	-	87,270	-	منتجات مكررة وكيميائية
13,971	-	399	13,572	غاز طبيعي وسوائل غاز طبيعي
264,383	-	93,962	170,421	إيرادات من عقود مع عملاء
616	-	69	547	الحركة بين أسعار مبدئية ونهائية
1,039	313	471	255	إيرادات أخرى
266,038	313	94,502	171,223	إيرادات خارجية

التسعة أشهر 2020				
المجموع	التكرير والمعالجة			
	الأعمال العامة	والتسويق	التنقيب والإنتاج	
302,715	-	17,540	285,175	نפט خام
216,609	-	216,609	-	منتجات مكررة وكيميائية
33,231	-	1,492	31,739	غاز طبيعي وسوائل غاز طبيعي
3,188	-	3,188	-	أخرى <sup>(1)</sup>
555,743	-	238,829	316,914	إيرادات من عقود مع عملاء
(9,625)	-	(227)	(9,398)	الحركة بين أسعار مبدئية ونهائية
2,739	1,030	1,396	313	إيرادات أخرى
548,857	1,030	239,998	307,829	إيرادات خارجية

التسعة أشهر 2019

المجموع	التكرير والمعالجة			
	الأعمال العامة	والتسويق	التقطيب والإنتاج	
500,181	-	15,362	484,819	نفط خام
269,902	-	269,902	-	منتجات مكررة وكيميائية
45,622	-	1,502	44,120	غاز طبيعي وسوائل غاز طبيعي
815,705	-	286,766	528,939	إيرادات من عقود مع عملاء
3,973	-	250	3,723	الحركة بين أسعار مبدئية ونهائية
2,465	850	1,141	474	إيرادات أخرى
822,143	850	288,157	533,136	إيرادات خارجية

(1) تتعلق الإيرادات الأخرى بتصنيع وبيع المنتجات المعدنية بعد الاستحواذ على الشركة السعودية للحديد والصلب ("حديد")، وهي شركة تابعة مملوكة بالكامل لسابك.

تشتمل الإيرادات من العقود مع العملاء على مبيعات محلية بأسعار محددة من قبل الحكومة كما يلي:

التسعة أشهر 2019	التسعة أشهر 2020	الربع الثالث 2019	الربع الثالث 2020	
2,049	2,216	912	1,067	نفط خام
41,910	32,852	14,941	12,214	منتجات مكررة وكيميائية
11,955	10,057	4,533	2,394	غاز طبيعي وسوائل غاز طبيعي
55,914	45,125	20,386	15,675	

## 12. أنشطة الاستثمار والتمويل غير النقدية

تتضمن أنشطة الاستثمار والتمويل لقرنتي الثلاثة أشهر والتسعة أشهر المنتهيتين في 30 سبتمبر 2020 الاستحواذ على سابك مقابل عوض مؤجل قدره لا شيء و259,125 ريال سعودي (إيضاح 4)، على التوالي، وإضافات على موجودات حق استخدام بمبلغ 2,894 ريال سعودي و14,058 ريال سعودي (30 سبتمبر 2019: 2,291 ريال سعودي و6,248 ريال سعودي)، على التوالي، وقروض مساهم ثانوية ودمج مدينة تجارية بمبلغ لا شيء ولا شيء (30 سبتمبر 2019: 975 ريال سعودي و2,804 ريال سعودي)، على التوالي، مع مشروع مشترك تم تحويلها إلى حقوق ملكية، وكذلك تتضمن مخصصات استبعاد موجودات بمبلغ 102 ريال سعودي و258 ريال سعودي (30 سبتمبر 2019: 104 ريال سعودي و280 ريال سعودي)، على التوالي.

## 13. الارتباطات

### (أ) الارتباطات الرأسمالية

بلغت التفتقات الرأسمالية المتعاقد عليها ولم يتم تكديها 158,236 ريال سعودي و154,181 ريال سعودي كما في 30 سبتمبر 2020 و31 ديسمبر 2019، على التوالي. إضافة إلى ذلك، بلغت عقود الإيجار المتعاقد عليها ولم تبدأ بعد 10,823 ريال سعودي و7,467 ريال سعودي كما في 30 سبتمبر 2020 و31 ديسمبر 2019، على التوالي.

### (ب) شركة صدارة للكيميائيات ("صدارة")

في شهر مارس 2020، التزمت أرامكو السعودية وشركة داو كيميكال مناصفةً باتفاقية اللقيم الخاصة بوزارة الطاقة لدعم تطوير المجمعات الكيميائية الصناعية في المملكة بمبلغ 375 ريال سعودي. ويجب سداد الدفعة الأولى وقدرها 38 ريال سعودي خلال شهر واحد من تاريخ تزويد صدارة بإيثان إضافي. بينما يجب سداد الأموال المتبقية على مدى 9 سنوات بمبلغ 38 ريال سعودي سنويًا. ولا يزال التزام أرامكو السعودية وقدره 188 ريال سعودي قائمًا كما في 30 سبتمبر 2020.

## 14. الموجودات والمطلوبات المحتملة

لدى أرامكو السعودية موجودات ومطلوبات محتملة فيما يتعلق ببعض الأمور المتنازع عليها بما في ذلك المطالبات مقدمة من قبل مقاولين أو ضدهم ودعاوى قضائية وقضايا تحكيم والتي تتضمن مجموعة متنوعة من القضايا. كما تنشأ هذه الموجودات والمطلوبات المحتملة خلال دورة الأعمال العادية. إلا أنه ليس من المتوقع أن تنتج أي تعديلات جوهرية عن هذه الموجودات والمطلوبات المحتملة.

لدى أرامكو السعودية أيضًا ضمانات بنكية تتعلق بالاستحواذ على شركة تابعة (إيضاح 4) بمبلغ 4,278 ريال سعودي كما في 30 سبتمبر 2020 نشأت خلال دورة الأعمال العادية.

## شركة رايب للتكرير والبتروكيماويات ("بترورايب")

في 30 سبتمبر 2020، تم إنجاز المشروع بنجاح في إطار تمويل الدين الرئيسي ("تمويل رايب 2") لمشروع رايب 2 ("المشروع"). ونتيجة لذلك، تم الإعفاء عن ضمانات الإنجاز المقدمة من المساهمين المؤسسين، الشركة وشركة سوميتومو كيميكال المحدودة، لحصتهما المتساوية في تمويل رايب 2 البالغة 17,093 ريال سعودي. وبالتالي مع ذلك، تم تقديم تعهد بخدمة الدين من قبل المساهمين المؤسسين والذي يغطي النقص في خدمة الديون المجدولة (غير المعجلة) بموجب تمويل رايب 2 حتى يتم سداد 50% على الأقل من القروض المرحلية البالغة 11,250 ريال سعودي والمضمونة من المساهم باستخدام رأس المال أو القروض الثانوية الممولة من المساهم. كان من المقرر سداد القروض المرحلية في 1 أكتوبر 2020، ولكن تم تمديدتها حتى 1 أكتوبر 2022. لم يتم استخدام التعهد بخدمة الدين حتى تاريخ التقرير المالي الأولي الموحد الموجز.

إضافة إلى ذلك، قام المساهمان المؤسسان بتزويد بترورايب بتسهيلات متجددة ممولة من المساهم ("تسهيلات المساهم") تصل إلى 7,500 ريال سعودي مع حصة الشركة البالغة 4,688 ريال سعودي. واستخدمت بترورايب مبلغاً وقدره 2,813 ريال سعودي (حصة الشركة) في 8 أكتوبر 2020. ومن المقرر أن تُستحق تسهيلات المساهم في شهر سبتمبر 2023، ولكنها تنص على تمديدات أخرى للمدة التي تخضع لشروط معينة يتم الوفاء بها في ذلك الوقت.

## 15. المدفوعات إلى الحكومة من قبل الشركة

الربع الثالث 2020	الربع الثالث 2019	التسعة أشهر 2020	التسعة أشهر 2019
4,948	39,787	64,398	121,526
18,371	41,842	64,238	130,136
69,084	50,212	188,162	224,175

ضرائب دخل (إيضاح 8 ج))  
ربع  
توزيعات أرباح

## 16. المعاملات والأرصدة مع الأطراف ذات العلاقة

## (أ) المعاملات

الربع الثالث 2020	الربع الثالث 2019	التسعة أشهر 2020	التسعة أشهر 2019
5,520	750	8,280	1,909
15	4	38	15
-	15	38	15
3,694	-	3,739	-
3	4	11	15
13,856	8,873	23,501	27,259
45	83	203	139
15	19	101	90
6,165	7,437	12,904	23,648
38	60	154	116
4,721	12,593	21,810	36,008
28,535	38,608	69,436	102,444
79	386	345	739
4,298	844	8,944	2,363
78	116	266	304

المشاريع المشتركة:  
إيرادات من مبيعات  
إيرادات أخرى  
دخل فوائد  
مشتريات  
مصرفوات خدمات  
الشركات الزميلة:  
إيرادات من مبيعات  
إيرادات أخرى  
دخل فوائد  
مشتريات  
مصرفوات خدمات  
الجهات الحكومية وشبه الحكومية:  
إيرادات من مبيعات  
دخل آخر متعلق بالمبيعات  
إيرادات أخرى  
مشتريات  
مصرفوات خدمات

(ب) الأرصدة

31 ديسمبر 2019	30 سبتمبر 2020	
		<b>المشاركات المشتركة:</b>
1,609	5,209	موجودات وئزم مدينة أخرى
836	6,304	ئزم مدينة تجارية
30	94	فوائد مستحقة القبض
15	2,948	ئزم دائنة تجارية وأخرى
		<b>الشركات الزميلة:</b>
3,326	3,368	موجودات وئزم مدينة أخرى
8,715	13,920	ئزم مدينة تجارية
4,553	3,341	ئزم دائنة تجارية وأخرى
		<b>الجهات الحكومية وشبه الحكومية:</b>
5,985	3,229	ئزم مدينة تجارية
36,781	32,152	مبالغ مستحقة من الحكومة
3,019	3,131	ئزم دائنة تجارية وأخرى
5,366	242,707	قروض

(ج) تعويضات موظفي الإدارة العليا

لا تزال سياسات التعويضات وتكوين موظفي الإدارة العليا مماثلة لعام 2019.

17. الاستثمار في هيونداي أويل بنك

استحوذت شركة أرامكو فيما وراء البحار بي. في. (أرامكو فيما وراء البحار)، وهي شركة تابعة مملوكة بالكامل للشركة، في 17 ديسمبر 2019 على حصة حقوق ملكية بنسبة 17% في هيونداي أويل بنك، وهي شركة تابعة لشركة هيونداي للصناعات الثقيلة القابضة، مقابل مبلغ 4,414 ريال سعودي مع خيار شراء بنسبة إضافية قدرها 2.9% والذي يمكن تنفيذه في أي وقت قبل خمس سنوات أو قبل طرح العام الأولي لشركة هيونداي أويل بنك، أيهما أسبق. وتمثل هيونداي أويل بنك شركة خاصة لتكرير النفط في كوريا الجنوبية تأسست عام 1964. كما تشمل محفظة أعمال هيونداي أويل بنك وشركاتها التابعة على تكرير النفط وزيت الأساس والبتروكيميائيات وشبكة من محطات الوقود. يدعم الاستثمار في هيونداي أويل بنك استراتيجية النمو لقطاع التكرير والمعالجة والتسويق لأرامكو السعودية لتوسيع وجودها العالمي في الأسواق الرئيسية في أنشطة التكرير والكيميائيات والتسويق المتكاملة المربحة والتي تمكن أرامكو السعودية من بيع النفط الخام والاستفادة من قدراتها التجارية.

تم قيد القيمة الدفترية لشركة هيونداي أويل بنك كاستثمار في شركة زميلة. وقامت أرامكو السعودية بتعيين مقيم مستقل لغرض تحديد القيمة العادلة لموجودات ومطلوبات هيونداي أويل بنك. وبناءً على تقرير تخصيص سعر الشراء للمقيم، فإن القيم العادلة للموجودات والمطلوبات القابلة للتحديد الخاصة بهيونداي أويل بنك كما في تاريخ الاستحواذ هي كما يلي:

1,541	نقد وما يماثلها
5,096	ئزم مدينة تجارية وأخرى
8,074	مخزون
634	موجودات أخرى
6,769	استثمارات في شركات منتسبة
26,100	ممتلكات وآلات ومعدات
3,566	موجودات غير ملموسة
(9,491)	ئزم دائنة تجارية وأخرى
(12,604)	قروض
(4,432)	مطلوبات أخرى
25,253	مجموع صافي الموجودات القابلة للتحديد بالقيمة العادلة
(720)	أوراق مالية مختلطة
(3,045)	حصة غير مسيطرة
21,488	مجموع صافي الموجودات القابلة للتحديد العائدة إلى مالكي حقوق الملكية
3,653	حصة أرامكو السعودية بنسبة 17%
143	خيار الشراء
618	شهرة
4,414	عوض الشراء

## 18. توزيعات الأرباح

فيما يلي توزيعات الأرباح المعلنة والمدفوعة على الأسهم العادية:

ريال سعودي للسهم		التسعة أشهر	التسعة أشهر	
التسعة أشهر	التسعة أشهر	2019	2020	
2019	2020			
0.43	0.25	86,250	50,226	ربع السنة:
0.44	0.35	87,713	70,319	مارس
0.25	0.35	50,212	70,320	يونيو
1.12	0.95	224,175	190,865	سبتمبر
-	(0.17)	-	(35,475)	مجموع توزيعات الأرباح المدفوعة <sup>(1)</sup>
1.12	0.78	224,175	155,390	معلن عنها في شهر ديسمبر 2019، ومدفوعة في شهر يناير 2020
0.25	0.35	50,213	70,324	مجموع توزيعات الأرباح المعلن عنها
				توزيعات أرباح معلن عنها في شهر نوفمبر 2020 و 2019 <sup>(2)</sup>

(1) تتعلق توزيعات الأرباح وقدرها 50,226 ريال سعودي المدفوعة في عام 2020 بنتائج عام 2019.

(2) لا يعكس التقرير المالي الأولي الموحد الموجز توزيعات أرباح للمساهمين قدرها 70,324 ريال سعودي تقريباً، والتي تمت الموافقة عليها في شهر نوفمبر 2020 (شهر نوفمبر 2019: 50,213 ريال سعودي). وسيتم خصم توزيعات الأرباح هذه من الأرباح المبقاة غير المخصصة في السنة التي تنتهي في 31 ديسمبر 2020 وتتعلق بنتائج فترة الثلاثة أشهر المنتهية في 30 سبتمبر 2020.

# مطابقات وتعريفات المقاييس غير المدرجة ضمن متطلبات المعايير الدولية للتقرير المالي

يتضمن هذا التقرير الأولي بعض المقاييس غير المدرجة في المعايير الدولية للتقرير المالي - العائد على متوسط رأس المال المستثمر، والتدفقات النقدية الحرة، ونسبة المديونية، والأرباح قبل الفوائد وضرائب الدخل والزكاة - وهي مقاييس تستخدمها أرامكو السعودية في تحليل أعمالها ومركزها المالي.

وقد أدرجت هذه المقاييس غير المدرجة في المعايير الدولية للتقرير المالي في هذا التقرير الأولي لتيسير فهم التوجهات السابقة لأعمال أرامكو السعودية ومركزها المالي.

وتستخدم أرامكو السعودية هذه المقاييس كمعلومات تكميلية للتقارير المُعدّة وفق المعايير الدولية للتقرير المالي فيما يتعلق بأدائها التشغيلي أو مركزها المالي. وهذه المقاييس ليس لها تعريف محدد في المعايير الدولية للتقرير المالي، ولا تشترط المعايير الدولية للتقرير المالي تقديمها. ولا تمثل هذه المقاييس غير المدرجة ضمن المعايير الدولية للتقرير المالي أي مقاييس لأداء أرامكو السعودية التشغيلي أو سيولتها بموجب المعايير الدولية للتقرير المالي، ولا يجوز الاستغناء بها أو اعتبارها بديلة عن أي من مقاييس الأداء أو السيولة الواردة ضمن المعايير الدولية للتقرير المالي. وتتعلق هذه المقاييس غير المدرجة ضمن المعايير الدولية للتقرير المالي بالفترات الواردة في هذا التقرير، ولا يُقصد بها تقديم أي توقعات مستقبلية للنتائج. وبالإضافة إلى ذلك، قد تقوم بعض الشركات الأخرى، ومنها العاملة في نفس المجال، باستخدام مقاييس مالية تحمل اسماً مماثلاً للمقاييس التي تستخدمها مع اختلاف طريقة حسابها عن طريقة أرامكو السعودية. ونظراً لأن الشركات لا تحتسب بالضرورة هذه المقاييس غير المدرجة ضمن المعايير الدولية للتقرير المالي بالطريقة ذاتها، فإن عرض أرامكو السعودية لهذه المقاييس قد لا يكون مماثلاً لأي مقاييس أخرى تحمل نفس الاسم مما تستخدمه الشركات الأخرى.

## العائد على متوسط رأس المال المستثمر

يقيس العائد على متوسط رأس المال المستثمر كفاءة استخدام رأس المال في أرامكو السعودية. ويُعرّف أرامكو السعودية العائد على متوسط رأس المال المستثمر بأنه نسبة صافي الدخل عن فترة معينة، قبل خصم تكاليف التمويل وبعد خصم ضرائب الدخل والزكاة، إلى متوسط رأس المال المستثمر خلال تلك الفترة. ويقصد بمتوسط رأس المال المستثمر، متوسط إجمالي القروض مضافاً إليه إجمالي حقوق الملكية في بداية الفترة المعنية ونهايتها. وتستخدم أرامكو السعودية نسبة العائد على متوسط رأس المال المستثمر لتقييم أداء الإدارة ولتبرهن للمساهمين على كفاءة استخدامها رأس المال.

بلغ العائد على متوسط رأس المال المستثمر، والذي يحسب على أساس مستمر لفترة اثني عشر شهراً، 14.8% للربع الثالث وفترة التسعة أشهر المنتهية في 30 سبتمبر 2020 مقارنة مع 31.5% لنفس الفترتين من عام 2019. ويُعزى هذا الانخفاض في المقام الأول إلى انخفاض صافي الدخل، ونوعاً ما إلى ارتفاع معدل الاقتراض الناتج عن صفقة الاستحواذ على سابك.

ريال سعودي		دولار أمريكي*	
الاثني عشر شهراً المنتهية في 30 سبتمبر		الاثني عشر شهراً المنتهية في 30 سبتمبر	
2019	2020	2019	2020
جميع المبالغ الواردة بالملايين ما لم يُذكر خلاف ذلك			
359,771	206,291	95,939	55,010
2,608	4,265	696	1,137
362,379	210,556	96,635	56,147
صافي الدخل			
تكاليف التمويل، بعد خصم ضرائب الدخل والزكاة			
صافي الدخل قبل تكاليف التمويل وبعد خصم ضرائب الدخل والزكاة			
كما في بداية الفترة:			
73,302	133,288	19,547	35,543
28,883	40,006	7,702	10,668
973,892	1,049,446	259,705	279,852
1,076,077	1,222,740	286,954	326,063
رأس المال المستثمر			
كما في نهاية الفترة:			
133,288	411,552	35,543	109,747
40,006	96,770	10,668	25,805
1,049,446	1,113,737	279,852	296,997
1,222,740	1,622,059	326,063	432,549
رأس المال المستثمر			
1,149,409	1,422,400	306,509	379,306
متوسط رأس المال المستثمر			
العائد على متوسط رأس المال المستثمر			
14.8%	14.8%	31.5%	31.5%

\* يتم تحويل المعلومات الإضافية بسعر صرف ثابت 1.00 دولار أمريكي = 3.75 ريال سعودي للملازمة فقط.

## التدفقات النقدية الحرة

تستخدم أرامكو السعودية التدفقات النقدية الحرة لتقييم حجم النقد المتوفر لديها لأنشطة التمويل، بما في ذلك توزيعات الأرباح المدفوعة. وتُعرّف أرامكو السعودية التدفقات النقدية الحرة بأنها صافي النقد الناتج من أنشطة التشغيل بعد خصم النفقات الرأسمالية.

وبلغت التدفقات النقدية الحرة 46,547 ريال سعودي (12,411 دولار أمريكي) للربع الثالث من عام 2020 مقارنة مع 77,290 ريال سعودي (20,611 دولار أمريكي) للربع ذاته من عام 2019، بانخفاض مقداره 30,743 ريال سعودي (8,200 دولار أمريكي). ويُعزى هذا الانخفاض بشكل أساسي إلى انخفاض التدفقات النقدية التشغيلية، بما يعكس انخفاض الأرباح والتحويلات غير المواتية في رأس المال العامل، وقابله بصورة جزئية انخفاض تسوية الضرائب والزكاة. وقد انخفضت النفقات الرأسمالية بمقدار 6,418 ريال سعودي (1,711 دولار أمريكي) في الربع الثالث من عام 2020، مقارنة مع الربع ذاته من عام 2019، والذي جاء نتيجة لاستمرارية تنفيذ برامج تحسين الإنفاق الرأسمالي ورفع كفاءته.

وبلغت التدفقات النقدية الحرة 125,752 ريال سعودي (33,533 دولار أمريكي) للتسعة أشهر الأولى من عام 2020 مقارنة مع 219,716 ريال سعودي (58,591 دولار أمريكي) للفترة ذاتها من عام 2019. ويُعزى الانخفاض البالغ 93,964 ريال سعودي (25,058 دولار أمريكي) في المقام الأول إلى انخفاض الأرباح نتيجة انخفاض أسعار النفط الخام وحجم المبيعات، وانخفاض هوامش الربح في أعمال التكرير والكيماويات. وقابل ذلك جزئياً انخفاض تسوية الضرائب والزكاة، والسيولة النقدية الناتجة من تغيرات رأس المال العامل. وانخفضت النفقات الرأسمالية للتسعة أشهر الأولى من عام 2020 مقارنة بالفترة ذاتها في عام 2019، وذلك نتيجة تنفيذ برامج تحسين الإنفاق الرأسمالي ورفع كفاءته استجابة للظروف الاقتصادية الحالية.

التسعة أشهر				الربع الثالث			
ريال سعودي		دولار أمريكي*		ريال سعودي		دولار أمريكي*	
2019	2020	2019	2020	2019	2020	2019	2020
304,331	200,858	81,155	53,561	107,642	70,481	28,705	18,794
(84,615)	(75,106)	(22,564)	(20,028)	(30,352)	(23,934)	(8,094)	(6,383)
219,716	125,752	58,591	33,533	77,290	46,547	20,611	12,411

\* جميع المبالغ الواردة بالملايين ما لم يُذكر خلاف ذلك

صافي النقد الناتج من أنشطة التشغيل

النفقات الرأسمالية

التدفقات النقدية الحرة

\* يتم تحويل المعلومات الإضافية بسعر صرف ثابت 1.00 دولار أمريكي = 3.75 ريال سعودي للملازمة فقط.

## نسبة المديونية

تُستخدم نسبة المديونية كمؤشر لقياس حجم تمويل أعمال أرامكو السعودية بالديون. وتُعرّف أرامكو السعودية نسبة المديونية بأنها نسبة مجموع القروض بعد خصم النقد وما يماثله بالإضافة إلى إجمالي حقوق الملكية. وترى الإدارة أن نسبة المديونية إجراء يستخدمه المحللون والمستثمرون في قطاع النفط والغاز على نطاق واسع لبيان الصحة المالية للشركة ومدى مرونتها.

ارتفعت نسبة المديونية من -0.2% (صافي المركز النقدي) كما في 31 ديسمبر 2019 إلى 21.8% كما في 30 سبتمبر 2020، ويعكس ذلك بشكل أساسي الزيادة في قيمة الديون المرتبطة بالعموض المؤجل المتعلق بصفقة الاستحواذ على سابك، وسحب كامل تسهيلات القرض البالغ قيمته 37.5 مليار ريال سعودي (10 مليار دولار أمريكي)، ودمج صافي مديونية سابك في قائمة المركز المالي لأرامكو السعودية.

ريال سعودي		دولار أمريكي*	
30 سبتمبر	31 ديسمبر	30 سبتمبر	31 ديسمبر
2019	2020	2019	2020
508,322	175,585	135,552	46,823
(197,649)	(177,706)	(52,706)	(47,388)
310,673	2,121	82,846	(565)
1,113,737	1,046,235	296,997	278,996
1,424,410	1,044,114	379,843	278,431
21.8%	0.2%	21.8%	0.2%

\* جميع المبالغ الواردة بالملايين ما لم يُذكر خلاف ذلك

مجموع القروض (المتداولة وغير المتداولة)

النقد وما يماثله

صافي الدين / (النقد)

مجموع حقوق الملكية

مجموع حقوق الملكية وصافي الدين / (النقد)

نسبة المديونية

\* يتم تحويل المعلومات الإضافية بسعر صرف ثابت 1.00 دولار أمريكي = 3.75 ريال سعودي للملازمة فقط.

## الأرباح قبل الفوائد وضرائب الدخل والذكاة

ترى أرامكو السعودية أن الأرباح قبل الفوائد وضرائب الدخل والذكاة توفر معلومات مفيدة عن أدائها المالي للمحللين والمستثمرين. وتُعرّف أرامكو السعودية الأرباح قبل الفوائد وضرائب الدخل والذكاة بأنها مجموع صافي الدخل وتكاليف التمويل وضرائب الدخل والذكاة، مخصوماً منه دخل التمويل.

وبلغت الأرباح قبل الفوائد وضرائب الدخل والذكاة 95,477 ريال سعودي (25,461 دولار أمريكي) للربع الثالث المنتهي في 30 سبتمبر 2020، مقارنة مع 165,479 ريال سعودي (44,129 دولار أمريكي) خلال الربع ذاته من عام 2019، أي بانخفاض مقداره 70,002 ريال سعودي (18,668 دولار أمريكي). ويُعزى ذلك بشكل أساسي إلى انخفاض أسعار النفط الخام وحجم المبيعات وتراجع هوامش الربح في أعمال التكرير والكيماويات.

وبلغت الأرباح قبل الفوائد وضرائب الدخل والذكاة 274,905 ريال سعودي (73,308 دولار أمريكي) للتسعة أشهر المنتهية في 30 سبتمبر 2020، مقارنة مع 512,378 ريال سعودي (136,635 دولار أمريكي) خلال الفترة ذاتها من عام 2019. ويُعزى هذا الانخفاض البالغ قدره 237,473 ريال سعودي (63,327 دولار أمريكي) في المقام الأول إلى انخفاض أسعار النفط الخام وحجم المبيعات، وتراجع هوامش الربح في أعمال التكرير والكيماويات.

التسعة أشهر				الربع الثالث				
ريال سعودي		دولار أمريكي*		ريال سعودي		دولار أمريكي*		
2019	2020	2019	2020	2019	2020	2019	2020	
68,190	35,015	255,710	131,308	21,291	11,789	79,839	44,209	صافي الدخل
(1,100)	(617)	(4,125)	(2,315)	(376)	(181)	(1,411)	(681)	دخل التمويل
1,174	1,842	4,402	6,906	433	909	1,623	3,407	تكاليف التمويل
68,371	37,068	256,391	139,006	22,781	12,944	85,428	48,542	ضرائب الدخل والذكاة
136,635	73,308	512,378	274,905	44,129	25,461	165,479	95,477	الأرباح قبل الفوائد وضرائب الدخل والذكاة

\* يتم تحويل المعلومات الإضافية بسعر صرف ثابت 1.00 دولار أمريكي = 3.75 ريال سعودي للملاءمة فقط.



## الاختصارات والمصطلحات

### العملات

ريال

ريال سعودي

دولار

دولار أمريكي

### وحدات القياس

البرميل

براميل النفط الخام أو المكثفات أو المنتجات المكرره

في اليوم

تُستخدَم السنة الميلادية في حساب الكميات على أساس يومي

### مصطلحات فنية

إجمالي الطاقة التكريرية

إجمالي الطاقة التكريرية لأرامكو السعودية والمشاريع المشتركة والمنشآت الأخرى التي تمتلك أرامكو السعودية حصصاً فيها.

الطاقة الإنتاجية القصوى المستدامة

متوسط الحد الأقصى لعدد براميل النفط الخام في اليوم التي يمكن إنتاجها لمدة سنة واحدة خلال أي فترة تخطيط مستقبلية، وذلك بعد احتساب جميع النفقات الرأسمالية المخطط لها وتكاليف الصيانة والإصلاح والتشغيل، وبعد منح ثلاثة أشهر لإجراء التعديلات التشغيلية.

الغاز الطبيعي

هو الغاز الجاف المُنتج في معامل الغاز في أرامكو السعودية ويتم بيعه داخل المملكة.

المكثفات

مواد هيدروكربونية خفيفة تصاحب إنتاج الغاز الخام وتتكثف وتتحول إلى منتجات سائلة في درجات الحرارة والضغط الطبيعية المرتبطة بمعدات الإنتاج على السطح.

المواد الهيدروكربونية

النفط الخام والمكونات الهيدروجينية والكربونية الأخرى سواء في حالتها السائلة أم الغازية.

الموثوقية

الكمية الإجمالية للمنتجات المشحونة/المسلمة خلال 24 ساعة من الوقت المقرر لها، مقسومة على إجمالي الكمية المُلتزم بها. ويؤثر أي تأخير ينشأ عن عوامل خاضعة لسيطرة الشركة (مثل أعمال الفُرْض وخطوط الأنابيب ومرافق التركيز أو أعمال الإنتاج) سلبيًا على هذا التقييم، في حين أن التأخيرات الناجمة عن ظروف تقع خارج نطاق سيطرة الشركة، لا تُؤخذ بعين الاعتبار مثل التقلبات الجوية. ويشير التقييم الذي يقل عن 100% إلى وجود مشكلات أثرت تأثيرًا سلبيًا على الموثوقية.

سوائل الغاز الطبيعي

المواد الهيدروكربونية السائلة أو التي يتم تسيلها من خلال معالجة الغاز الطبيعي أو تنقيته أو تركيزه. ولغايات احتساب الاحتياطيات، يُصنّف الإيثان ضمن سوائل الغاز الطبيعي. أما عند احتساب الإنتاج، فيُدرج الإيثان منفصلاً عن سوائل الغاز الطبيعي.

غاز البترول المُسال

مزيج من المواد الهيدروكربونية المشبعة وغير المشبعة، ويحتوي على خمس ذرات كربون كحدّ أقصى، ويستخدم كوقود منزلي.

## التعريفات

### أرامكو السعودية

شركة الزيت العربية السعودية، والشركات التابعة لها الموحدة، وحيثما يتطلب السياق، أعمالها المشتركة ومشاريعها المشتركة، وشركاتها الزميلة. أي مرجع إلى "لنا" أو "نحن" أو "الدينا" يشير إلى أرامكو السعودية ما لم ينص على خلاف ذلك. ولا يفرق النص بين نشاطات وأعمال الشركة والشركات التابعة لها ما لم ينص على خلاف ذلك.

### الحكومة

حكومة المملكة العربية السعودية، (وتفسر كلمة "حكومي/حكومية" وفقاً لذلك). وفي سياق الحديث عن مالك أسهم أرامكو السعودية فيقصد بكلمة الحكومة "الدولة".

### الأسعار المحلية

الأسعار المحددة لبيع المواد الهيدروكربونية الغازية في السوق المحلية، بما في ذلك منتجات الغاز التي تسعرها الحكومة.

### السوق المالية أو تداول

شركة السوق المالية السعودية، هي الجهة الوحيدة المرخص لها بالعمل بصفة سوق أوراق مالية في المملكة.

### الشركة

شركة الزيت العربية السعودية.

### المساهم

أي مالك للأسهم.

### المملكة

المملكة العربية السعودية.

### النظام الأساس

النظام الأساس للشركة، الصادر بموجب قرار مجلس الوزراء رقم (180) بتاريخ 1 ربيع الآخر 1439هـ (الموافق 19 ديسمبر 2017م)، والذي دخل حيز التنفيذ في 1 يناير 2018م.

### سابق

الشركة السعودية للصناعات الأساسية.

### سعر التكافؤ

تحدد وزارة الطاقة سعر كل من المنتجات ذات الصلة على حدة باستخدام صيغة تجمع بين المؤشرات المتعارف عليها دولياً، أو سعر البيع الرسمي للشركة حيثما كان ذلك مناسباً، بحسب كل منتج من المنتجات ذات الصلة، وعلى أساس سعر التعادل للصادرات أو الواردات أو كليهما معاً.

### مجلس الوزراء

مجلس وزراء المملكة، برئاسة خادم الحرمين الشريفين، الملك، ويضم سمو ولي العهد ووزراء آخرين.

### محلياً

داخل المملكة العربية السعودية.

### منتجات الغاز التي تحدد الحكومة أسعارها

المواد الهيدروكربونية الغازية التي تخضع لنظام تسعير الغاز في المملكة، بما في ذلك الغاز الطبيعي، والإيثان، وموائل الغاز الطبيعي (التي تشمل البروبان، والبيوتان، والبنزين الطبيعي).

### نظام ضريبة الدخل

نظام ضريبة الدخل الصادر بموجب المرسوم الملكي رقم (م/1) وتاريخ 15 محرم 1425هـ (الموافق 6 مارس 2004م) ولائحته التنفيذية الصادرة بموجب القرار الوزاري رقم (1535) وتاريخ 11 جمادى الآخرة 1425هـ (الموافق 11 أغسطس 2004م)، وما يطرأ عليه من تعديلات من وقت لآخر.

## إخلاء المسؤولية

[www.aramco.com/ar/investors/investors/reports-and-presentations](http://www.aramco.com/ar/investors/investors/reports-and-presentations)

- و/أو المستندات المقدمة إلى تداول، بالإضافة إلى عوامل المخاطر المبينة أدناه.

وتستند هذه البيانات الاستشرافية إلى العديد من الافتراضات المتعلقة باستراتيجيات أعمال الشركة الحالية والمستقبلية، والبيئة التي ستزاول فيها الشركة أعمالها في المستقبل. ويُعدّ بسرمان المعلومات الواردة في هذا التقرير الأولي، بما في ذلك البيانات الاستشرافية على سبيل المثال لا الحصر، اعتباراً من تاريخ هذه الوثيقة، ولا تهدف إلى تقديم أي تأكيدات تخص النتائج المستقبلية. وتعني أرامكو السعودية نفسها صراحة من أي التزام أو تعهد بنشر أي تحديثات أو مراجعات لهذه المعلومات، بما في ذلك أي بيانات مالية أو بيانات استشرافية، نتيجة لظهور معلومات جديدة، أو وقوع أحداث مستقبلية أو خلاف ذلك، ما لم تقتض ذلك الأنظمة أو اللوائح المعمول بها.

### إخلاء المسؤولية - عوامل المخاطر

ولمناقشة عوامل المخاطر في الشركة، يرجى الاطلاع على التقرير السنوي لأرامكو السعودية لعام 2019، والمتاح من خلال قسم علاقات المستثمرين على موقع أرامكو السعودية على شبكة الإنترنت

[www.aramco.com/ar/investors/investors/reports-and-presentations](http://www.aramco.com/ar/investors/investors/reports-and-presentations)

بالإضافة إلى ذلك، يرجى ملاحظة عامل المخاطرة الإضافي:

- جائحة كوفيد 19 وتأثيره على الأوضاع التجارية والاقتصادية والآثار السلبية المحتملة لذلك على أعمال أرامكو السعودية، ونتائج عملياتها، ومركزها المالي، وسعر تداول أوراقها المالية.

أعلنت سلطات الصحة العامة والحكومات على المستويات المحلية والوطنية والدولية اتخاذ مجموعة من التدابير المختلفة للتصدي لجائحة فيروس كورونا المستجد (كوفيد 19)، منها الحجر الصحي الطوعي والإلزامي، وفرض قيود على حركة السفر والتجارة، وحظر التجمعات بين الناس. وفي هذا الصدد، نفذت أرامكو السعودية خطط استمرارية الأعمال والاستجابة للطوارئ لمواصلة أعمالها، وفرضت حزمة من تدابير الصحة والسلامة، مثل إجراءات التباعد بين العاملين والاستعانة بالأيدي العاملة عن بعد كلما تيسر ذلك.

وعلى الرغم من ذلك، لا يمكن الجزم بأن هذه التدابير والإجراءات ستكون ناجعة وفاعلة أو أن فيروس كورونا المستجد (كوفيد 19) وجهود احتوائه لن تؤثر تأثيراً جوهرياً على أعمال أرامكو السعودية ونتائج عملياتها ومركزها

- أحوال الطقس.
- الاضطرابات وعدم الاستقرار السياسي والاجتماعي والنزاعات المسلحة القائمة أو المحتملة في المناطق التي تزاوّل فيها أرامكو السعودية أعمالها والمناطق الأخرى.
- الخسائر الناجمة عن المخاطر المتعلقة بالتغطية التأمينية غير الكافية.
- قدرة أرامكو السعودية على تنفيذ المشاريع الحالية والمستقبلية.
- الدعاوى القضائية التي تواجهها أو قد تواجهها أرامكو السعودية.
- قدرة أرامكو السعودية على تحقيق المكاسب من صفقات الاستحواذ الأخيرة والمستقبلية، بما في ذلك صفقة شركة سابك.
- المخاطر المتعلقة بالأعمال الدولية، ومن ذلك العقوبات والقيود التجارية وأنظمة مكافحة الرشوة ومكافحة الفساد والأنظمة واللوائح الأخرى.
- المخاطر المتعلقة بأنظمة ولوائح النفط والغاز والبيئة والصحة والسلامة والأنظمة واللوائح الأخرى التي تؤثر على الصناعات والقطاعات التي تزاوّل فيها أرامكو السعودية أعمالها.
- اعتماد أرامكو السعودية على أعضاء إدارتها العليا وكيار مسؤوليها.
- محدودية خبرة الإدارة العليا في إدارة الشركات المدرجة في السوق المالية.
- متوقّية نظم تقنية المعلومات في أرامكو السعودية وأمنها.
- مخاوف تغيير المناخ وتبعاتها.
- المخاطر المتعلقة بالمشاريع التي تنفذها الشركة بموجب توجيهات من الحكومة والاشتراطات الحكومية الأخرى، بما في ذلك ما يتعلق بالحد الأقصى الذي تحدده الحكومة لإنتاج النفط الخام والطاقة الإنتاجية القصوى المستدامة المستهدفة.
- تقلبات أسعار الفائدة وأسعار صرف العملات الأجنبية.
- المخاطر والشكوك الأخرى التي قد تؤدي إلى حدوث اختلاف بين النتائج الفعلية وما ورد في البيانات الاستشرافية، كما هو موضح في التقرير السنوي لأرامكو السعودية لعام 2019 والتقارير أو البيانات الأخرى المتاحة على موقعنا على شبكة الإنترنت

يتضمن هذا التقرير الأولي بيانات استشرافية محددة، وقد تصدر الإدارة مثل هذه البيانات، وجميع البيانات الواردة في هذا التقرير، فيما عدا الإفادات المتعلقة بحقائق سابقة، هي بيانات استشرافية للمستقبل. وتعكس هذه البيانات الاستشرافية توقعات أرامكو السعودية الحالية فيما يخص حجم إنفاقها الرأسمالي واستثماراتها، ومشروعاتها الرئيسية، وأداء قطاع التقيب والإنتاج فيها، بما في ذلك مقارنتها مع الشركات النظيرة، ونموها في قطاع التكرير والمعالجة والتسويق والكيميائيات. وقد تحتوي هذه البيانات، على سبيل المثال لا الحصر، على أي بيانات تسبقها أو تتبعها أو تتضمن كلمات مثل "تستهدف"، و"تتعدّد"، و"تتوقّع"، و"تهدف"، و"تعتدّم"، و"ربما"، و"تتنبأ"، و"تقدّر"، و"تخطّط"، و"تتويّ"، و"سوف"، وقد يكون له/لها، و"من المحتمل"، ويفترض"، و"من المقرر"، و"يمكن" وغيرها من الكلمات والألفاظ ذات المعاني الشبيهة أو التي تأتي مقترنة بصيغة النفي. وتتطوّر هذه البيانات الاستشرافية على مجموعة معروفة وغير معروفة من المخاطر والشكوك والعوامل الأخرى المهمة التي تخرج عن نطاق سيطرة أرامكو السعودية وربما تؤدي إلى حدوث اختلاف كبير بين النتائج أو مستويات الأداء أو الإنجازات الفعلية التي تحقّقها الشركة وبين النتائج أو مستويات الأداء أو الإنجازات المتوقّعة التي وردت صراحةً أو ضمناً في تلك البيانات الاستشرافية، بما في ذلك العوامل التالية:

- العرض والطلب العالمي على النفط الخام.
- تبعات تأثير جائحة فيروس كورونا المستجد (كوفيد-19) على الأوضاع التجارية والاقتصادية وكذلك على العرض والطلب على النفط الخام والغاز والمنتجات المكررة والمواد البتروكيميائية.
- التطورات والمستجدات الاقتصادية أو السياسية المعاكسة التي قد تؤثر على نتائج أعمال أرامكو السعودية.
- الضغوط التنافسية التي تواجهها أرامكو السعودية.
- إدارة الشركات التابعة لأرامكو السعودية وأعمالها ومشاريعها المشتركة وشركاتها الزميلة والكيانات التي تملك فيها حصة أقلية.
- أي اختلافات في تغيرات كبيرة في الأوضاع الاقتصادية والتشغيلية الحالية التي قد تؤثر على الحسابات التقديرية لحجم احتياطات أرامكو السعودية الثابت وجودها وقيمتها.
- المخاطر التشغيلية المتعارف عليها في قطاعات النفط والغاز والتكرير والبتروكيميائيات.
- الطبيعة الدورية لقطاعات النفط والغاز والتكرير والبتروكيميائيات.

## نبذة عن أرامكو السعودية

تعتبر أرامكو السعودية، ويقع مقرها الرئيس في مدينة الظهران، واحدة من أكبر شركات النفط والغاز المتكاملة في العالم، حيث تتخذ أعمال قطاع التقيب والإنتاج من المملكة العربية السعودية مقرًا لها، كما تدير أرامكو السعودية أعمالاً في قطاع التكسير والمعالجة والتسويق على مستوى العالم.

[www.aramco.com/investors](http://www.aramco.com/investors)

العلاقات الإعلامية الدولية:

[international.media@aramco.com](mailto:international.media@aramco.com)

العلاقات الإعلامية المحلية:

[domestic.media@aramco.com](mailto:domestic.media@aramco.com)

علاقات المستثمرين:

[investor.relations@aramco.com](mailto:investor.relations@aramco.com)

توجد مطابقة المقاييس غير المدرجة ضمن المعايير الدولية للتقرير المالي في قسم مطابقات وتعريفات المقاييس غير المدرجة ضمن متطلبات المعايير الدولية للتقرير المالي من هذا التقرير الأولي.

المالي، فلقد كان لهذه الجائحة الآثار السلبية التالية على أعمال أرامكو السعودية، وربما ستخلف آثاراً سلبية أخرى نبيئها فيما يلي:

- انخفاض النشاط الاقتصادي وتراجع الطلب على منتجات أرامكو السعودية والمساهمة (بالإضافة إلى عوامل العرض والطلب الأخرى مثل الأحداث الجيوسياسية) في بيئة أسعار النفط المنخفضة.
- تحديات تشغيلية أمام الموردين، تضم التحديات المتعلقة بتصدير إنتاج أرامكو السعودية من النفط الخام والمنتجات المكررة وعدم توفر مساحة كافية لهذه المنتجات في مرافق التخزين.
- التأثيرات على نتائجنا المالية، مثل المساهمة في الانخفاض في صافي دخلنا، والأرباح قبل الفوائد وضرائب الدخل والزكاة، والتدفقات النقدية الحرة والمقاييس المالية الأخرى في التسعة أشهر الأولى من عام 2020 عند مقارنتها بالفترة ذاتها من عام 2019، والتي نتجت عن انخفاض بيئة أسعار النفط وعوامل أخرى معروضة في هذا التقرير.

أثرت الأوضاع المحيطة بجائحة كوفيد-19 على الأوضاع الاقتصادية العالمية، التي أثرت بدورها على أعمال أرامكو السعودية ونتائج عملياتها ووضعها المالي خلال عام 2020، وقد يستمر أثرها على أعمال أرامكو السعودية ونتائج عملياتها ووضعها المالي فيما تبقى من عام 2020 ويمتد إلى عام 2021، ولا يزال الوضع عرضة للتغيرات، ومن ثم يصعب التنبؤ على وجه اليقين بطول فترة تأثير جائحة كوفيد-19 على أعمال أرامكو السعودية وتأثيرها الكلي المحتمل على أعمالها وعملياتها ووضعها المالي وسعر تداول أوراقها المالية.

وتجدر الإشارة إلى أن المعلومات المالية التي ورد ذكرها في هذا التقرير عن أرامكو السعودية مستمدة من التقرير المالي الأولي الموحد الموجز لأرامكو السعودية لفتري الثلاثة أشهر والتسعة أشهر المنتهيتين في 30 سبتمبر 2020، والمعد والمقدم وفقاً لمعيار المحاسبة الدولي رقم 34، المعتمد في المملكة العربية السعودية والمعايير والبيانات الأخرى الصادرة عن الهيئة السعودية للمحاسبين القانونيين.

علاوة على ما سبق، تتضمن هذه الوثيقة بعض "المقاييس المالية غير المدرجة ضمن المعايير الدولية للتقرير المالي"، وهي مقاييس غير مدرجة ضمن تلك المعايير، وليس لها معنى موحد تنص عليه المعايير الدولية للتقرير المالي، بل أوردتها أرامكو السعودية لتكون معلومات إضافية مكملة لمقاييس المعايير الدولية للتقرير المالي من خلال تقديم فهم أعمق لنتائج أعمال أرامكو السعودية وتدفقاتها النقدية ومركزها المالي من وجهة نظر الإدارة. وعليه، لا ينبغي النظر إليها بمعزل أو كبديل عن أي تحليل للمعلومات المالية التي تدرجها أرامكو السعودية في تقاريرها بموجب المعايير الدولية للتقرير المالي.